

**Polski Związek
Wędkarski**



OKRĘG KATOWICE

Kadencja 2009-2012 przebiegała w okresie następujących zmian w Polskim Związku Wędkarskim. Realizowano uchwały programowe XXIX Okręgowego Zjazdu Delegatów. Zawarto porozumienia międzyokręgowe, aby stworzyć naszym wędkarzom dogodne warunki do wędkowania. Organizowano duże imprezy sportowe, tj. Mistrzostwa Polski czy Grand Prix Polski. Nasi zawodnicy niejednokrotnie startowali w zawodach na szczeblu krajowym czy też międzynarodowym. Ale chyba najważniejszym wydarzeniem mijającej kadencji były obchody 60-lecia powstania Polskiego Związku Wędkarskiego.

2009

2010

2011

2012



Wybory do władz Okręgu Katowice

Na XXIX Okręgowym Zjeździe Delegatów w dniu 28 czerwca 2009 roku w bezpośrednich tajnych wyborach wybrano prezesa Zarządu Okręgu oraz Zarząd Okręgu.



Miroslaw Iwański	Prezes Zarządu Okręgu Katowice
Aleksander Widziak	Wiceprezes ds. organizacyjnych
Konrad Ciura	Wiceprezes ds. gospodarczych
Lech Gorczyński	Wiceprezes ds. sportu
Zbigniew Moško	Wiceprezes ds. młodzieży (opiekun Rejonu IV)
Janusz Olszewski	Sekretarz (opiekun Rejonu III)
Czesław Skopek	Skarbnik (opiekun Rejonu V)

Członkowie Prezydium:

Miroslaw Winiarski (opiekun Rejonu I), Edward Totoń (opiekun Rejonu II), Andrzej Szczesny (opiekun Rejonu VI), Zygmunt Podufalski (opiekun Rejonu VII) od 29.03.2010 r. Karol Podsiadło, Henryk Greczichen (opiekun Rejonu VIII)

Członkowie Zarządu Okręgu:


Leszek Boczoń, Karol Breske, Tadeusz Chaber (do października 2012 r.), Andrzej Howaniec (do 15.12.2011 r.), Ryszard Chrobok, Dariusz Gacek, Kazimierz Jackowiec (do września 2010 r.), Zbigniew Kliszka, Ryszard Koselarz, Grzegorz Kosin, Kazimierz Kowalik, Bogusław Lech, Mieczysław Machula, Włodzimierz Nocuń (do 29.09.2011 r.), Mieczysław Ostrowski, Ryszard Pawłowski, Karol Podsiadło, Tadeusz Rakoczy, Krystian Sowada, Miroslaw Tkacz

Delegaci na XXIX Krajowy Zjazd:


Antoni Bluszcz, Konrad Ciura, Lech Gorczyński, Zbigniew Górski, Miroslaw Iwański, Gerard Plewnia, Czesław Skopek, Edward Totoń, Aleksander Widziak

Zastępcy na XXIX Krajowy Zjazd Delegatów:

Tadeusz Chaber, Krzysztof Chwastek, Ryszard Koselarz, Włodzimierz Nocuń, Jan Trybus



Mirosław Iwański
Prezes Zarządu Okręgu



Aleksander Widziak
V-ce Prezes ds. organizacyjnych



Konrad Ciura
V-ce Prezes ds. gospodarczych




Lech Gorczyński
V-ce Prezes ds. sportu



Zbigniew Moško
V-ce Prezes ds. młodzieży



Janusz Olszewski
Sekretarz



Czesław Skopek
Skarbnik



KOMISJE PROBLEMOWE

Komisja Organizacyjna

Aleksander Widziak	- przewodniczący
Lech Gorczyński	- z-ca przewodniczącego
Dariusz Gacek	- sekretarz

Członkowie:

Henryk Greczichen	Janusz Olszewski
Edward Totoń	Miroslaw Winiarski
Kazimierz Jackowiec (od 14.10.2010 r. Karol Podsiadło)	

Komisja Gospodarcza

Konrad Ciura	- przewodniczący
Edward Totoń	- z-ca przewodniczącego
Leszek Boczoń	- sekretarz

Członkowie:

Mieczysław Machula	Ryszard Koselarz
Karol Breske	Ryszard Pawłowski
Krystian Sowada	Ryszard Chrobok
Henryk Brylski (pracownik)	

Komisja Finansowa

Czesław Skopek - przewodniczący
Miroslaw Tkacz - sekretarz
Leszek Boczoń - sekretarz

Członkowie:

Mieczysław Machula Henryk Greczichen
Robert Sito Jan Trybus
Mieczysław Ostrowski Tadeusz Rakoczy

Komisja Odznaki

Zygmunt Podufalski - przewodniczący (od 16.12.2010 r. Andrzej Szczesny)
Mieczysław Ostrowski - z-ca przewodniczącego

Członkowie:

Ryszard Pawłowski Andrzej Jania
Marian Musiałowski Ryszard Chrobok
Antoni Plachetka Karol Sikora (OKR)

Komisja Sportu (powołana uchwałą nr 6/2006 z dn. 23.02.2006 r. ZO)

Lech Gorczyński - przewodniczący

Członkowie:

Andrzej Howaniec (odwołany w 2011 r.)	Karol Podsiadło
Andrzej Depowski (rezygnacja w 2010 r.)	Karol Breske
Henryk Matuszewski (odwołany w 2012 r.)	Bogusław Lech
Zbigniew Kliszka (ds. młodzieży)	Zbigniew Mośko (ds. rzutowych)
Dariusz Wowra (odwołany w 2011 r.)	Mieczysław Dziadura (rezygnacja w 2010 r.)
Grzegorz Kosin	Andrzej Jania
Andrzej Gottwald	Tadeusz Chaber (zmarł w 2012 r.)
Antoni Bochenek (przedstawiciel Okręgowej Komisji Rewizyjnej)	

W 2011 roku uzupełniono skład komisji:

Wojciech Krzyszczuk	Marek Rechowicz (odwołany w 2012 r.)
Tomasz Kloza (odwołany w 2012 r.)	Bożena Termina

W 2012 roku ponownie uzupełniono skład komisji:

Waldemar Mikszto	Karol Breske
Kazimierz Szachniewicz	

Komisja Młodzieżowa

Zbigniew Mośko	- przewodniczący
Roman Łysiak	- z-ca przewodniczącego
Henryk Bębnowicz	- sekretarz

Członkowie:

Krzysztof Jędryszczak	Kazimierz Jackowiec (do września 2010 r.)
Bogusław Lech	Janusz Wanat
Andrzej Fijałkowski	Janusz Sieroń
Andrzej Sztokfisz	Krzystian Sowada
Jan Woźniok	Tadeusz Chaber (do października 2012 r.)
Zbigniew Kliszka	Antoni Regulski

OKRĘGOWY SĄD KOLEŻEŃSKI

Józef Bablok	- przewodniczący (zmarł w 2011 r. następca Zbigniew Górski)
Zbigniew Górski	- z-ca przewodniczącego (od 2011 r. Władysław Wenerski)
Marek Osmólski	- sekretarz

Członkowie:

Antoni Bluszcz	Grzegorz Dymper
Adam Suchorabski	Marian Musiałowski
Krzysztof Mzyk	Zbigniew Rakoczy
Andrzej Szulta	

OKRĘGOWA KOMISJA REWIZYJNA

Zygmunt Witkowski	- przewodniczący
Tadeusz Stasiński	- z-ca przewodniczącego
Michał Pawlik	- sekretarz

Członkowie:

Antoni Bochenek	Henryk Buzoń
Jarostaw Pawlak	Karol Sikora
Joachim Wieschalka	

OKRĘGOWY KAPITANAT SPORTOWY

Lech Gorczyński	- przewodniczący
Andrzej Howaniec	Karol Podsiadło
Andrzej Depowski	Karol Breske
Henryk Matuszewski	Bogusław Lech
Zbigniew Kliszka	Zbigniew Mośko
Dariusz Wowra	Mieczysław Dziadura
Grzegorz Kosin	Andrzej Jania
Andrzej Gottwald	Tadeusz Chaber
Antoni Bochenek (Okręgowa Komisja Rewizyjna)	

OKRĘGOWE KOLEGIUM SĘDZIÓW

Karol Podsiadło - przewodniczący

Antoni Sędzielowski - sekretarz

Członkowie:

Henryk Marczykiewicz (dyscyplina spinningowa)

Marek Błaszkiwicz (dyscyplina muchowa)

Dariusz Sobota (dyscyplina rzutowa)

Andrzej Matysiak (przewodniczący komisji dyscyplinarnej)

Kazimierz Szachniewicz

Renata Mendyk

Kazimierz Seroka

Leon Majsiuk

W mijającej kadencji jednym z najważniejszych wydarzeń były uroczystości związane z obchodami 60-lecia powstania Polskiego Związku Wędkarskiego i Okręgu Katowice.

W auli Wydziału Nauk o Ziemi Uniwersytetu Śląskiego w Sosnowcu 19 czerwca 2010 roku odbyła się uroczystość z tej okazji. Wzięli w niej udział zaproszeni prezesi kół Okręgu Katowice, członkowie honorowi PZW oraz członkowie władz i organów Okręgu.



woją obecnością zaszczylicili uroczystość:

Zbigniew Szalaniec	Senator RP,
Eugeniusz Grabowski	Prezes ZG PZW,
Władysław Waligóra	Dyrektor Biura ZG PZW,
Stanisław Dąbrowa	Pierwszy Wicewojewoda Śląski,
Ryszard Łukawski	Wiceprezydenta Miasta Sosnowca,
Radosław Baran	Prezydent Miasta Będzin,
Janusz Hyla	Przedstawiciel Starosty Będzińskiego,
Zdzisław Banaś	Burmistrz Miasta i Gminy Siewierz,
Ryszard Januszek	Wójt Gminy Bolesław,
Mirostław Wójcik	Przewodniczący Rady Gminy Bolesław,
Kacper Boroń	Dyrektor ds. organizacyjnych Górn. Przedsiębiorstwa Wodociągowego,
Marek Gralec	Prezes Zarządu Federacji Sportu Energetyków,
Tadeusz Mamok	Nadleśniczy Nadleśnictwa Rudziniec,

Oraz delegacje związków wędkarskich z Niemiec, przedstawiciele delegacji Halle Landesanglerverband i Prezesi Okręgów PZW

Zygfried Patek,	Prezes ZO PZW Bielsko Biata
Zbigniew Sadowski	Prezes ZO PZW Lublin,
Maciej Brudziński	Prezes ZO PZW Częstochowa.

Wiceprezes ZG ds. ochrony zagospodarowania wód.



twarcie oraz wystąpienie okolicznościowe z okazji 60-lecia wygłosił Prezes Okręgu Mirosław Iwański, następnie przekazał dalsze prowadzenie uroczystości Wiceprezesowi do spraw organizacyjnych Zarządu Okręgu Aleksandrowi Widziak.

Oto pełny tekst wystąpienia Prezesa Mirosława Iwańskiego

„Polski Związek Wędkarski jako najliczniejsze stowarzyszenie oraz największy użytkownik rybacko-wędkarski w Polsce.

Szanowne Panie, Szanowni Panowie, Koledzy Wędkarze

Kiedy 19 marca 1950 roku w Warszawie na Nadzwyczajnym Zjeździe Delegatów Związku Sportowych Towarzystw Wędkarskich 270. delegatów podejmowało uchwałę popierającą wniosek o zakończeniu działalności Związku Sportowych Towarzystw Wędkarskich i utworzeniu Polskiego Związku Wędkarskiego, nikt nie przewidywał, że zrodzi się z tej inicjatywy milionowy ruch wędkarskich hobbystów i ich rodzin, który obejmie wszystkie, nawet najmniejsze środowiska w Polsce. Dzisiaj, kiedy PZW, według danych na 31 grudnia 2009 roku, zrzesza ponad 641 tysięcy wędkarzy trudno nam sobie wyobrazić, że u początków naszego ruchu wszystkie towarzystwa i związki wędkarskie skupiały zaledwie 35 tysięcy członków. Trzeba jednak powiedzieć, że byli to szczególnie członkowie. Przenieśli przez wojnę swoje zamiłowanie do przyrody, pielęgnowali wędkarskie hobby, aby zaraz po jej zakończeniu przystąpić do odbudowy rybackiej i wędkarskiej infrastruktury, zwalczać kłusownictwo i szabrownictwo, wpajać młodzieży bliskie im szczytne ideały sportowego, etycznego wędkowania. Wypełnili w najlepszym tego słowa znaczeniu misję Kolumbów powojennego ruchu wędkarskiego.

Pamiętając o tych wydarzeniach Zarząd Główny PZW skierował do wędkarzy list otwarty z okazji 60-lecia Związku, w którym jednoznacznie stwierdza, że: „Data 19 marca 1950 r. - bez względu na jej historyczne uwarunkowania – oznacza nowy etap rozwoju polskiego wędkarstwa – etap działalności Polskiego Związku Wędkarskiego. Do PZW przeszło wówczas wielu członków byłych organizacji wędkarskich, włączyło się w nurt działalności organizacyjnej i odegrało istotną rolę w rozwoju naszej organizacji. Był to niewątpliwie okres pionierski, wymagający wielkiego wysiłku organizacyjnego, któremu przyświecał jeden podstawowy cel – tworzenie organizacji i służba wędkarzom. Obecne pokolenie wędkarzy – członków PZW, zna i docenia te dokonania, pamięta o tradycjach zorganizowanego wędkarstwa kultury i kontynuuje działania służące wędkarzom i wędkarstwu, hobby wielu Polaków”.

Szanowni Państwo

Przypominam tamte odległe czasy także po to, by uświadomić nam wszystkim, jakich to wielkich zmian w polskim wędkarstwie i rybactwie śródlądowym wszyscy byliśmy i jesteśmy świadkami oraz uczestnikami. W okresie 60 lat istnienia Polski Związek Wędkarski przeżył wielki entuzjazm swoich założycieli, ale także ogromne rozgoryczenie w chwilach szybkiego liczebnego spadku, będącego wynikiem zniechęcenia do wszelkich form społecznej działalności, organizowania się, być może będącego reakcją na powszechne i nieomal obowiązkowe organizowanie życia społecznego w okresie minionego ustroju, a być może także wynikiem społecznej nagonki na Związek wywołanej przez środowiska wrogie wszelkim przejawom obywatelskiej aktywności, która dzisiaj powraca nadrabiając stracony czas. My członkowie PZW tego czasu nie straciliśmy. Polski Związek Wędkarski na wszystkich tych etapach potrafił znaleźć siły do gruntownych zmian oraz aktywności na rzecz wędkarzy i rozwoju wędkarstwa. Dla PZW skończył się



więc okres ciągłych tłumaczeń z powodu formy czy też klimatu towarzyszących narodzinom Związku. Wszystkie dane z pierwszych lat funkcjonowania PZW pokazują, że połączenie się struktur związków wędkarskich było bardzo szybkie i sprawne, a przyrost członków wprost burzliwy. Potwierdzają to dane zebrane w trakcie obchodzonych obecnie jubileuszy kół PZW, które na swoim przykładzie pokazują w jaki sposób dokonało się przekształcenie miejscowego towarzystwa wędkarskiego lub ogniwa związku wędkarskiego w koło PZW i jakie to przyniosło efekty.

Nasz Związek, dzięki wysiłkowi wielu działaczy, władz i organów Związku, przeszedł zwycięsko okres transformacji ustrojowej w Polsce, zachowując struktury, majątek oraz oddaną kadrę działaczy i pracowników. Dlatego właśnie dzisiaj, przy okazji jubileuszu 60-lecia PZW, możemy mówić o tym, że nasz Związek jest jednym z najliczniejszych stowarzyszeń społecznych w Polsce oraz największym użytkownikiem rybacko-wędkarskim w kraju, a także, iż jest polskim związkiem sportowym, który godnie wypełnia honorową misję przygotowywania i wystawiania reprezentacji Polski na światowych i europejskich arenach wędkarstwa sportowego, gdzie dla wielu naszych reprezentantów, zdobywców złotych medali grano Mazurka Dąbrowskiego. Tylko w 2009 roku nasi sportowcy zdobyli w Mistrzostwach Europy i świata 20 medali. Wędkarze, sportowcy stanowią doskonały wzór etycznego i ekologicznego wędkowania dla młodzieży, która tak licznie w ostatnich latach garnie się do PZW.

Polski Związek Wędkarski jest aktywnym uczestnikiem międzynarodowej społeczności wędkarskiej. Od ponad 50 lat należymy do Międzynarodowej Konfederacji Wędkarstwa Sportowego (CIPS), która dobrze reprezentuje interesy sportu wędkarskiego i całego wędkarstwa na świecie, zdobywając sobie coraz mocniejszą pozycję w gronie innych międzynarodowych federacji sportowych. Dobrze to rokuje dla perspektyw olimpijskiego awansu naszej dziedziny sportu, tym bardziej, że CIPS i stowarzyszone w nim związki wędkarskie organizują na coraz wyższym, profesjonalnym poziomie imprezy mistrzostw świata i Europy, o czym mieliśmy się okazję niejednokrotnie przekonać.

Należymy do inicjatorów utworzenia Europejskiego Forum Wędkarzy (EAF), w którym mamy możliwość wyartykułowania potrzeb i postulatów wędkarzy z krajów Europy środkowo-wschodniej. Znajdujemy tam pełne zrozumienie, wspólny język, a także wsparcie dla wielu naszych inicjatyw. Obecność na dzisiejszej uroczystości naszych europejskich gości jest tego najlepszym dowodem. Dostrzegamy wspólnie wiele ważnych spraw do podjęcia. Chcemy wspólnie z europejskimi partnerami aktywnie uczestniczyć w wykorzystaniu możliwości pozyskiwania środków unijnych na rozwój rybactwa i wędkarstwa, a także na promocję turystyki wędkarskiej. Mamy wiele wspólnych możliwości, o których przekonaliśmy się przy okazji konferencji młodzieżowej we Wrocławiu i konferencji rybackiej w Spale. Jestem przekonany, że z tej współpracy zrodzi się nasza wspólna propozycja dla wędkarzy i europejskiego wędkarstwa. Dostrzegamy więc potrzebę opracowania europejskiej deklaracji wędkarskiej, która ujmie różnorodne formuły traktowania amatorskiego połowu ryb oraz nowoczesne spojrzenie na ekosystemy wodne.

W drugiej połowie 2011 roku Polsce przypadnie zaszczyt pełnienia niezwykle odpowiedzialnej prezydencji europejskiej, co budzi w nas nadzieję, iż sprawy polskiego wędkarstwa i jego promocji, a także turystyki wędkarskiej i wspólnych problemów wędkarstwa europejskiego znajdą się również w jakimś stopniu w centrum uwagi Europy. Będziemy wspomagać ten proces, ale także bardzo liczymy na pomoc wszystkich naszych sojuszników i sympatyków. Deklarujemy gotowość zwołania Europejskiego Forum Wędkarskiego do Warszawy. Mamy duże doświadczenie w organizacji takich międzynarodowych projektów, a także dostrzegamy potrzebę zjednoczenia się wszystkich europejskich wędkarzy wokół wspólnych dążeń. Liczymy na pomoc parlamentarzystów, sfer rządowych i samorządów. Kiedy oczy Europy będą zwrócone na Polskę, to może zechcą dostrzec, iż stanowimy jedyny w swoim rodzaju przykład tak zorganizowanego wędkarstwa, że PZW, jako jedyny związek wędkarski w Europie podejmuje się tak rozległych zadań w gospodarce rybackiej i wędkarskiej, że dysponuje takim potencjałem gospodarczym i turystycznym.

Szanowni Koledzy. Drodzy Goście.

Dzisiaj mamy nowy etap rozwoju Związku. Jubileusz stanowi dobrą okazję, aby zaznaczyć, że tylko w ciągu ostatnich trzech lat odnotowaliśmy fakt wstąpienia do PZW prawie 100 tysięcy osób. Wielu z nich, to byli członkowie PZW, którzy po kilku latach nieobecności w naszych szeregach, ponownie złożyli deklarację przynależności. Ale większość to ludzie nowi, najczęściej młodzież, którą do podjęcia decyzji o wstąpieniu do PZW zachęciła edukacja ekologiczna prowadzona przez nasz Związek w szkołach, szkółkach wędkarskich i współpracujących z nami innych organizacjach proekologicznych. Jest ona naszym wielkim, potencjalnym kapitałem, którego nie możemy w żadnym wypadku zmarnować. Dlatego też Związek zaproponował szeroko zakrojone działania, ujęte w niedawno przyjętej „Strategii rozwoju PZW na lata 2009-2013 w zakresie pracy z młodzieżą”, których realizacja może spowodować jeszcze szerszy napływ młodzieży do naszej Organizacji. To ich pokolenie przejmie po nas stery Polskiego Związku Wędkarskiego i wprowadzi go w pełne nowych wyzwań trzecie dziesięciolecie XXI wieku. Kolejnym istotnym czynnikiem jest rosnąca popularność sportu wędkarskiego, nasza aktywność w Internecie, a także nowoczesne wydawnictwa, jak choćby zmieniające swoje oblicze, nowoczesne i twórcze

„Wiadomości Wędkarskie” z jego licznymi wydawnictwami i akcjami społecznymi, jak również inne pisma wędkarskie, internetowe portale społecznościowe wędkarzy i dla wędkarzy.

W referacie sprawozdawczym na XXIX Krajowy Zjazd Delegatów PZW, który odbył się w Spale 15-16 października 2009 roku prezes Zarządu Głównego PZW kol. Eugeniusz Grabowski, oceniając dorobek nie tylko minionej kadencji, ale także całego dwudziestolecia po rozpoczęciu ustrojowej transformacji w naszym kraju, stwierdził, że PZW nie tylko zachował swój potencjał organizacyjny i ekonomiczny, ale zdecydowanie go pomnożył. Koła i okręgi potrafiły szybko i prawidłowo odczytywać sygnały płynące od lokalnych i regionalnych społeczności, dobrze i skutecznie działały na rzecz wędkarzy, organizując warunki do wędkowania oraz promocji wędkarstwa. Coraz bardziej utrwalał się wizerunek PZW, jako organizacji proekologicznej, społecznie zaangażowanej, poświęcającej wiele czasu i wysiłku działaczy na sprawy wychowania dzieci i młodzieży, na wspieranie i organizowanie wielu lokalnych, ekologicznych inicjatyw.”

Wyrazem tak rozumianej roli i wizerunku PZW jest zdobywający sobie coraz większe uznanie i społeczny zasięg Dzień Wędkarza, którego obchody w dniu 19. marca Polski Związek Wędkarski zainicjował, aby uczcić datę swego powstania, odpowiadając tym samym na wnioski i postulaty kół i okręgów, a także społeczności lokalnych i samorządów. Do Zarządu Głównego PZW napływają zgłoszenia różnorodnych inicjatyw i akcji, które przygotowano dla uczczenia Dnia Wędkarza, a zarazem pokazujących miejsce i znaczenie wędkarzy i ich Związku w życiu lokalnych społeczności gmin czy powiatów. Zwróciliśmy uwagę na ten właśnie aspekt obchodów w cytowanym wcześniej liście Zarządu Główny PZW do wędkarzy, podkreślając, że „umacnianie roli kół i okręgów PZW, jako ważnych społecznie oraz uznawanych partnerów samorządności w gminach, powiatach i województwach, stanowi dla PZW priorytet w dążeniu do nadania wędkarstwu jeszcze większego, społecznego znaczenia oraz skuteczniejszej realizacji celów statutowych Związku. Polski Związek Wędkarski jest bowiem żywotnie zainteresowany rozwojem wędkarstwa proekologicznego, które jest cechą współczesnego wędkarstwa europejskiego, na którą składa się racjonalne zarybienie i ochrona wód, zwalczanie kłusownictwa, ekologiczna edukacja dzieci i młodzieży, rozwój sportu wędkarskiego, a także rozwijanie turystyki wędkarskiej”.

Szanowni Państwo

Jakim stowarzyszeniem jest dzisiejszy Polski Związek Wędkarski? Jeśli spojrzymy na rozwój organizacyjny PZW, to od stanu 49,5 tys. członków w pierwszym roku działalności Związek doszedł poprzez owe ponad jednomilionowe stany członkowskie w latach 1982 – 1985 oraz poprzez gwałtowne obniżenie liczby członków do 545 tysięcy w 2006 roku do obecnego stanu 641 340 członków. PZW działa w 45 okręgach PZW, które skupiają 2700 kół. Najliczniejsze okręgi to: Okręg Mazowiecki – 67 286 członków, Okręg w Katowicach – 46 574 członków, Okręg w Poznaniu – 34 068 członków, Okręg we Wrocławiu - 28 857 członków i Opolu – 23 801 członków. W 2009 roku 43 okręgi odnotowały wzrost liczby członków, a ogólny wzrost liczebności PZW wyniósł 4,6 procenta.

Kiedy spojrzymy na PZW jako organizatora życia sportowego dla wędkarzy oraz polski związek sportowy, to trzeba sobie uświadomić, że PZW tylko w 2009 roku zorganizował prawie 15 tysięcy imprez i zawodów sportowych na różnych szczeblach i w różnych środowiskach. Pod egidą PZW jako związku sportowego działa 179 klubów sportowych, zrzeszających 4260 licencjonowanych zawodników. O międzynarodowej randze Polskiego Związku Wędkarskiego na arenach sportowych świadczy to, że w tym roku, w czerwcu PZW będzie organizatorem Klubowych Mistrzostw Świata w wędkarstwie spławikowym, które zostaną rozegrane na Warcie w Poznaniu oraz Mistrzostw Świata w wędkarstwie muchowym, które zostaną rozegrane na Sanie w okręgu krośnieńskim.

Przede wszystkim jednak Polski Związek Wędkarski podejmuje zadania związane z zapewnieniem warunków do uprawiania wędkarstwa na wodach śródlądowych. W tym celu podejmuje się różnorodnych działań jako rybacki użytkownik wód, a także aktywny uczestnik frontu przeciwdziałania kłusownictwu rybackiemu oraz zanieczyszczania środowiska wodnego. Dzisiaj śmiało można powiedzieć, że PZW jest największym w kraju użytkownikiem rybackim, a także najbardziej aktywnym uczestnikiem społecznego ruchu zwalczania kłusownictwa i ochrony wód, który wspiera w tym względzie policję, Państwową Straż Rybacką oraz samorządy powiatów.

Już po zmianach dotyczących gospodarki rybackiej, a wprowadzonych nowelizacją Prawa Wodnego, PZW, na podstawie jedynie obecnie dostępnych danych za 2008 rok, użytkuje 214 tys. ha wód, w tym 199 tys. ha dzierżawionych od Regionalnych Dyrekcji Gospodarki Wodnej i od Agencji Nieruchomości Rolnych, a więc od Skarbu Państwa. Obecnie w użytkowaniu PZW znajduje się około 39 % powierzchni ogółu wód śródlądowych Polski, w tym 26% powierzchni jezior, 69 % powierzchni rzek i 84 % zbiorników zaporowych. Rośnie systematycznie ilość wód własnych PZW. Mówiąc o roli PZW, jako gospodarza wód, trzeba pamiętać, że Związek gospodaruje głównie na obwodach rybackich, a te w myśl nowych przepisów i zgodnie z zawartymi umowami muszą być zagospodarowywane w ściśle określony sposób, w z góry określonych terminach, gatunkami o precyzyjnie dobranym

asortymencie. Podam więc, że w 2008 roku PZW dokonał zarybień materiałem zarybieniowym w ilości ponad 1 mln 600 tys. kg na wartość ponad 15 mln zł., z czego prawie 350 tys. kg pochodziło z produkcji własnej. Aby podobać wymogom właściwego zagospodarowania wód PZW dysponuje obecnie 45 ośrodkami zarybieniowymi, o łącznej powierzchni produkcyjnej 984 ha oraz 22 wylęgarniami. Obiekty te przedstawiają wysoką wartość jako baza produkcyjna materiału zarybieniowego. Związek użytkuje obecnie kilka nowoczesnych ośrodków zarybieniowych – m.in. w okręgach PZW we Wrocławiu, Rzeszowie i Koszalinie, które swym wyposażeniem i zastosowanymi technologiami nie odbiegają od najlepszych europejskich ośrodków tego typu. Powstaje nowy obiekt wylęgarniczo - podchowowy w Grzmiącej w Okręgu PZW w Toruniu. W Gospodarstwie Rybackim PZW Suwałkach działa nowoczesna podchowalnia węgorza, dzięki której można zabezpieczyć odpowiedni materiał zarybieniowy nawet dla kilkudziesięciu okręgów PZW. W ostatnich latach w kilku okręgach PZW wybudowano nowe lub zmodernizowano pracujące już wylęgarnie i podchowalnie, np. w Krośnie, w Białymstoku, w Opolu, oraz wprowadzono nowe rozwiązania technologiczne. Dysponujemy więc ogromnym potencjałem rybackim, który zapewnia nam dobre warunki do realizacji umów dzierżawnych oraz nakazów operatów rybackich. Przy realizacji tych przedsięwzięć PZW korzysta z własnych środków, ale coraz częściej także ze środków funduszy europejskich oraz funduszy ekologicznych. Uczymy się tym samym pomnażać środki własne, naszych członków. Warto w tym miejscu podkreślić, że na każdym etapie funkcjonowania Związku niezawodnym partnerem, sojusznikiem, motorem postępu i gwarantem racjonalnego działania była polska nauka. Znakomici jej przedstawiciele, najwyższe autorytety z zakresu ichtiologii, gospodarki rybackiej są dzisiaj i świętują razem z nami i co ważniejsze doradzają nam na co dzień. Z najwyższym uznaniem i podziękowaniem zwracam się do profesorów: Ryszarda Bartla, Andrzeja Witkowskiego, Krzysztofa Goryczki, Tadeusza Penczaka, wszystkich, członków Rady Naukowej PZW, a także do tych, których nie wymieniałem, a bez których nie było by restytucji ryb wielośrodkowych, naszych nowoczesnych ośrodków zarybieniowych, naszej dobrze wykształconej kadry ichtiologicznej, a także powszechnej w Związku wiedzy ekologicznej.

Kiedy mówimy o roli PZW, jako współorganizatora ochrony wód, to warto wspomnieć o Społecznej Straży Rybackiej do której należy obecnie prawie 9 tys. osób, w tym większość to członkowie PZW, który przeznacza na utrzymanie społecznych straży ponad 8 mln zł rocznie.

Szanowni Państwo

Krótkie zestawienie najistotniejszych danych dotyczący skali działalności Polskiego Związku Wędkarskiego w różnych obszarach jego funkcjonowania pokazuje, iż jubileusz 60-lecia PZW stanowi nie tylko okazję do dumy i satysfakcji dla działaczy i pracowników Związku. To okazja, by publicznie pokazać dorobek i społeczne znaczenie codziennej pracy wykonywanej przez PZW na rzecz wędkarzy oraz środowisk lokalnych.

Jednak obsługa potrzeb wędkarzy i środowiska, w którym realizują oni swoje hobby, to nie tylko zasługa PZW. Wędkarstwo, jego biznesowe i społeczne otoczenie staje się poważną dynamicznie rozwijającą się gałęzią gospodarki. Jak pokazują badania doc. dra hab. Arkadiusza Wołosa z Instytutu Rybactwa Śródlądowego w Olsztynie obecnie branża wędkarska to prawie 15 tysięcy osób zatrudnionych przy produkcji sprzętu wędkarskiego, przynęt, zanęt, a także w handlu i firmach otaczających wędkarstwo. To prawie 2 miliardy złotych obrotów, a w tym także ponad 400 mln zł, które przeznaczają się na sport wędkarski i organizację imprez sportowych. O dalszym rozwoju infrastruktury rybackiej, wędkarskiej i turystycznej zdecyduje między innymi nasza zdolność wykorzystania strumienia środków kierowanych na te zadania przez Unię Europejską. To nasze nowe historyczne wyzwanie któremu musimy sprostać.

Jednym z wyznaczników oceny PZW jako nowoczesnej transparentnej organizacji jest coraz powszechniejszy udział wędkarstwa w Internecie i w mediach. O skali tego zjawiska świadczy to, że w 2009 roku portal związkowy www.pzw.org.pl odnotował 1 340 tys. odwiedzin, czyli ponad 100 tys. odwiedzin miesięcznie. Jeśli do tego dodamy wyniki odwiedzalności portali związanych z PZW, a więc portalu społecznościowego www.rybobranie.pl, czy serwisów: www.kartawedkarska.pl oraz www.szolkawedkarska.pl, a także strony internetowej redakcji Wiadomości Wędkarskich, to dochodzimy do dwóch milionów odwiedzin rocznie.

O randze wędkarstwa świadczy także i to, że wędkarze - działacze PZW to często uznane autorytety społeczne i zawodowe. Wspomniałem przykładem wędkarza, człowieka wielkiego ducha i autorytetu jest i pozostanie Profesor Zbigniew Religa, którego z wielkim żalem pożegnaliśmy w ubiegłym roku. Są wśród nas politycy, parlamentarzyści, samorządowcy, naukowcy, lekarze, twórcy, znani aktorzy, dziennikarze i księża. Ta lista jest bardzo długa i zawiera niemal wszystkie profesje. Z powodzeniem funkcjonujemy w parlamencie, w samorządach regionalnych, w składach rad gmin i powiatów, wykonując tam bardzo odpowiedzialną pracę na rzecz miejscowych społeczności, To dobry prognostyk przed zbliżającymi się kampaniami wyborczymi do samorządów terytorialnych, w wyborach prezydenckich i parlamentarnych. Wędkarze będą w nich aktywni, a ich głos będzie głosem oddanym na rzecz poprawy czystości środowiska, drożności rzek i czystości naszych wód, ich skutecznej ochrony i właściwego zagospodarowania.

Będzie się o tym szeroko dyskutować z okazji Dnia Wędkarza, a także licznych uroczystości jubileuszowych, które będą miały miejsce w tym roku w kołach i okręgach PZW.

Szanowni Koledzy. Drodzy Goście

Prezentując tych kilka refleksji związanych z przeszłą, obecną i przyszłą rolą PZW wobec środowiska wędkarzy oraz w sporcie i gospodarce rybacko-wędkarskiej, po sześćdziesięciu latach jego istnienia pragnę jeszcze raz podkreślić, że Polski Związek Wędkarski dobrze wykonał swoją, szeroko rozumianą misję. Dzisiejsza pozycja wędkarstwa i PZW jest źródłem naszej satysfakcji i daje nam powody do dumy. Dotyczy to wszystkich szczebli organizacyjnych Związku, a więc kół, klubów i okręgów, a także tych wszystkich miejsc gdzie mamy okazję służyć wędkarzom i rozwijać wędkarstwo !!! Jesteśmy także dobrze przygotowani do nowych wyzwań jakie stoją przed naszym Związkiem.”
Dziękuję za uwagę.”

W dalszej części uroczystości odbyło się wręczenie odznaczeń oraz medali Za Zasługi dla Polskiego Związku Wędkarskiego.

Złota odznaka PZW z wieńcami

*Mieczysław Ostrowski
Zbigniew Stwora
Kazimierz Kowalik
Edward Kiskis
Władysław Wenerski*



Złota odznaka PZW

*Ryszard Adamek
Antoni Bochenek
Witold Pigóra
Kazimierz Szachniewicz*

Srebrna odznaka PZW

*Andrzej Spuła
Bronisław Szczygiół*



Artur Borowski
Jacek Łukaszek
Mieczysław Chrzanowski
Bartłomiej Chrostek

Medal Za Zasługi w Rozwoju Wędkarstwa

Krzysztof Kruzel
Mariusz Wiśniewski
Henryk Szilistowski



Odznaczone Koła Okręgu " Za zasługi dla PZW "

Koło nr 2 Bieruń Stary, Koło nr 3 Bytom, Koło nr 8 Bieruń Nowy, Koło nr 9 Chorzów, Koło nr 13 Gliwice, Koło nr 20 Katowice Miasto, Koło nr 22 Kleofas, Koło nr 37 Mysłowice, Koło nr 38 Mysłowice Brzezinka, Koło nr 45 Racibórz Miasto, Koło nr 49 Rybnik, Koło nr 51 Ruda Śląska, Koło nr 52 Siemianowice, Koło nr 53 Michałkowice, Koło nr 54 Sosnowiec, Koło nr 55 Sosnowiec Niwka, Koło nr 56 Świętochłowice, Koło nr 59 Tarnowskie Góry, Koło nr 64 Zabrze, Koło nr 65 Zabrze Makoszowy, Koło nr 121 Brzeszcze

Odznaczeni "Zasłużony dla Polskiego Związku Wędkarskiego"

Piotr Uszok	Prezydent Miasta Katowice
Radosław Baran	Prezydent Będzina
Andrzej Stania	Prezydent Miasta Ruda Śląska
Marek Mrozowski	Burmistrz Czeladzi
Kazimierz Górski	Prezydent Sosnowca
Adam Fudali	Prezydent Miasta Rybnika
Waldemar Socha	Prezydent Miasta Żory
Tadeusz Motowidło	Posel
Paweł Ziebura	Komendant PSR Katowice
Kazimierz Szabla	Dyrektor RDLP w Katowicach
Tadeusz Mamok	Nadleśniczy Nadleśnictwa Rudziniec
Dariusz Biel	Komendant Wojewódzkiej Policji w Katowicach
Tadeusz Norman	Nadleśniczy Nadleśnictwa Katowice
Hans Peter Weineck	Prezes DAV Niemcy
Ryszard Januszek	Wójt Gminy Bolesław
Jan Łaksa	Burmistrz Miasta i Gminy Wolbrom
Bogusław Piotr Śmigielski	Marszałek Województwa Śląskiego
Zygmunt Łukaszczyk	Wojewoda Śląski
Kacper Boroń	Dyrektor ds. Organizacyjnych GPW
Zdzisław Banaś	Burmistrz Miasta i Gminy Siewierz
Firma "ELEGANT" Sp. zoo	



Kolejnym punktem uroczystości były wystąpienia zaproszonych gości, którzy odczytali listy gratulacyjne do wędkarzy oraz przekazali serdeczne życzenia dalszej owocnej działalności okręgu oraz kół dla dobra polskiego wędkarstwa .

Program obchodów obejmował prezentację multimedialną oraz program artystyczny Zespołu Muzyki Myśliwskiej Polskiego Związku Łowieckiego Capella Zamku Rydzyskiego wraz z solistą Sławomirem Olgierdem Kramm.

Sprawy organizacyjne

Na XXIX Krajowym Zjeździe Delegatów z grona naszych delegatów do władz i organów Polskiego Związku Wędkarskiego zostali wybrani:

Mirostław Iwański - na wiceprezesa Zarządu Głównego ds. Sportu i Młodzieży, członka Prezydium ZG

Lech Gorczyński - na członka Zarządu Głównego i funkcję przewodniczącego Głównego Kapitanatu Sportowego

Aleksander Widziak - na członka Głównnej Komisji Rewizyjnej

Zbigniew Górski - na członka Głównego Sądu Koleżeńskiego

Jednocześnie Zjazd nadał tytuł **Członka Honorowego PZW**

Piotrowi Bednarskiemu, Konradowi Ciurze, Zygmuntowi Podufalskiemu, Mieczysławowi Segetowi, Zygmuntowi Witkowskiemu.

Realizacja uchwał XXIX Okręgowego Zjazdu Delegatów PZW

Realizując uchwałę XXIX Okręgowego Zjazdu Delegatów, przekazano na XXIX Krajowym Zjeździe Delegatów wnioski zgłoszone przez delegatów, które z kolei zostały skierowane do pracy poszczególnych komisji problemowych Zarządu Głównego PZW.

- Wystąpić o wprowadzenie zmian w regulaminie nadawania odznak honorowych i okolicznościowych PZW w zakresie warunków określających czas działalności na rzecz Związku do otrzymania:

srebrnej odznaki PZW	- 4 lata działalności
złotej odznaki PZW	- 4 lata działalności
złotej odznaki PZW z wieńcami	- 5 lat działalności
- Wystąpić poprzez ZG do Ministra Rolnictwa i Rozwoju Wsi o przywrócenie pozyskiwania żywca za pomocą podrywki

Wniosek został zaakceptowany

- Wystąpić poprzez ZG do MRiRW o skrócenie okresu ochronnego na połów suma z 30 czerwca na dzień 31 maja

Omawiano na roboczych spotkaniach z ministerstwem, które nie przychyliło się do wniosku

- Wprowadzić do regulaminu amatorskiego połowu ryb oznakowanie stanowisk na łowisku dla osób niepełnosprawnych

Komisja Gospodarcza odrzuciła wniosek pozostawiając decyzję w kompetencji właściwego zarządu okręgu i koła działającego na swoim terenie

- Wystąpić poprzez ZG do władz ustawodawczych w sprawie rozwiązania problemu kormoranów, które wyrządzają znaczne szkody wśród pogłowia ryb

Trwają stałe dyskusje na szczeblu ministerstwa i konferencjach międzynarodowych z udziałem przedstawicieli związków wędkarskich i producentów ryb państw Unii Europejskiej jak rozwiązać skutecznie problem z kormoranami. PZW uczestniczył w 2010 i 2012 roku na sympozjum w Berlinie.

- Wprowadzić kadencyjność prezesów na szczeblu Okręgu i ZG

Nie uzyskał aprobaty przez przedstawicieli z większości okręgów zasiadających w ZG PZW

- Dokonać zmiany ordynacji wyborczej z możliwością zwiększenia zgłaszania kandydatów z sali do 100% oraz ograniczyć zgłaszania kandydatów do władz i organów do 75% przez ustępujące władze i organy

Nie uzyskał aprobaty przez większość członków ZG PZW

- Wystąpić do MOŚ o zmianę przepisów dot. sukcesywnego zmniejszania zanieczyszczeń środowiska wodnego i jego otoczenia

Stosowne pismo zostało skierowane przez władze PZW wypracowane na XXIX Krajowym Zjeździe Delegatów

- Ustalić jednakową składkę krajową za wędkowanie roczne i dzienne w każdym okręgu dla wędkujących z innych okręgów

Propozycje ustanowienia jednakowej składki za wędkowanie w całym kraju, zgłaszane z poszczególnych okręgów, w różnej wysokości nie zostały zaakceptowane przez władze Związku.

Realizacja uchwały zjazdowej w dziedzinie organizacyjnej

Współpraca okręgu z kołami w obsłudze walnych zgromadzeń sprawozdawczych i sprawozdawczo-wyborczych oraz wspólne uczestnictwo w posiedzeniach rejonów, przyczyniła się do podniesienia poziomu w sprawnym zarządzaniu kołami przez działaczy w terenie i miała walory edukacyjne. W porównaniu do ubiegłej kadencji Zarząd Okręgu jedynie w sporadycznych przypadkach uchylał uchwały, które niejednokrotnie wynikały z braku precyzyjnych zapisów i nie były świadomym łamaniem obowiązujących w Związku przepisów.

Na posiedzeniach Prezydium ZO dokonywano okresowej analizy i oceny w zakresie przebiegu wdrażania w życie postanowień uchwały zjazdowej, okręgowej i krajowej.

Dokonywano na bieżąco analizy regulaminu oceny działalności kół i precyzowano jego zapisy, podejmując na koniec każdego roku sprawozdawczego stosowną uchwałę.


Pracy Zarządu Okręgu wynikających z podejmowanych uchwał informowano na bieżąco działaczy kół za pośrednictwem przesyłanych komunikatów, spotkań na posiedzeniach rejonów, szkoleniach sędziów wędkarskich i komendantów Społecznej Straży Rybackiej, skarbników i rzeczników dyscyplinarnych kół.

Przywrócono w 2010 roku podział okręgu na rejony sprzed wprowadzonych zmian z 5 rejonów na 8 rejonów.

Dokonano przeglądu uchwał utrudniających swobodne wędkowanie na wszystkich otwartych akwenach i dostosowano je do obowiązujących przepisów z zastrzeżeniem, że ewentualne zmiany mogą być wprowadzone jedynie raz w okresie kadencji.

Pstrągi z żyznych strumieni

Żyzne strumienie zasilane przez liczne podziemne źródła nawet latem utrzymują wysoki poziom wody i niską temperaturę



Gęsta przybrzeżna roślinność i pochylone nad wodą drzewa dają rybom cień i poczucie bezpieczeństwa

pstrąg potokowy

Larwy jętek oraz kielże kryją się w kępach roślinności wodnej

Przy brzegu tempo nurtu jest znacznie spokojniejsze i to tutaj pstrągi wyczekują na przepływające larwy jętek albo kielży

Dno strumienia pokrywa zazwyczaj żwir lub piasek albo jedno i drugie

włosiennicznik

Żyzna woda i bujna roślinność sprzyjają bogactwu jętek, chrzączek oraz innych bezkręgowców

Głęboczki w podmytych brzegach oferują pstrągom i lipieniom zamaskowane kryjówki

DZIAŁALNOŚĆ ORGANIZACYJNA ZARZĄDU



W okresie trwania kadencji Zarząd Okręgu i Prezydium ZO odbyły 68 posiedzeń, w tym 48 posiedzeń Prezydium i 4 posiedzenia z prezesami kół. W posiedzeniach tych każdorazowo uczestniczyli przedstawiciele Okręgowej Komisji Rewizyjnej i Okręgowego Sądu Koleżeńskiego.

Na posiedzeniach tych podjęto 420 uchwał, w tym 129 na posiedzeniach Prezydium ZO przygotowywanych przez komisje problemowe we wszystkich sprawach

mających istotne znaczenie dla prawidłowego funkcjonowania Okręgu.

Podejmowane działania w sposób przemyślany rozwiązały problem zarybiania w nowych warunkach gospodarki rybacko-wędkarskiej wynikającej z ustanowionych przez RZGW obwodów rybackich.

Uporządkowano zasady funkcjonowania łowisk specjalnych, które dotychczas nie posiadały prawnego opiekuna.

Uchwałami regulowano pomoc finansową udzielaną kołom w zakresie zadań remontowo-inwestycyjnych.

W dziedzinie kwalifikowanego sportu wędkarskiego dofinansowano drużynę OKW biorącą udział w klubowych mistrzostwach świata w Serbii.

Dla poprawy poziomu szkolenia młodzieży wprowadzono szkolenia z zakresu pedagogiki, znajomości metod wędkowania, organizowania i tworzenia warunków do stałego dopływu dzieci i młodzieży do statutowych jednostek organizacyjnych PZW.

W minionej kadencji rozszerzono porozumienia z wieloma okręgami. Niestety w roku 2013 okręg Bielsko-Biała podjął jednostronną decyzję o nie przedłużaniu wieloletniego porozumienia. W zamian podpisano obustronnie korzystne porozumienie z okręgiem opolskim.

W 2010 roku podjęto uchwałę zorganizowania uroczystych obchodów 60-lecia Polskiego Związku Wędkarskiego i Okręgu katowickiego z udziałem najwyższych władz PZW i władz województwa śląskiego.

W grudniu każdego roku sprawozdawczego organizowane były w siedzibie Okręgu uroczyste spotkania Władz Okręgu z prezesami kół, na których informowano o pracach Zarządu Okręgu i pracach Zarządu Głównego oraz wymieniano wzajemne doświadczenia w działalności Okręgu.

DZIAŁALNOŚĆ MIĘDZYNARODOWA

W ramach Konfederacji Sportu Wędkarskiego Okręg nasz nadal współpracuje z Niemieckim Związkiem Wędkarskim DAV Landesanglerverband Sachcsen-Anhald e.V oraz Związkiem Wędkarskim Czech Okręgiem ostrawskim. Okręg aktywnie działa również w porozumieniu międzynarodowym zrzeszającego Litwę, Słowenię, dwa landy niemieckie Brandenburgię i Sachen-Anhald oraz okręg toruński.

Jest członkiem porozumienia międzynarodowego zrzeszającego następujące okręgi po stronie polskiej: Bydgoszcz, Toruń, Gdańsk, Gorzów Wielkopolski, Jelenia Góra, Piła, Szczecin, Wrocław, Zielona Góra, a po stronie niemieckiej: Brandenburgia i Maklemburgia. Porozumienie to daje możliwość łowienia odpłatnie naszym wędkarzom na terenie wymienionych landów i odwrotnie.

Członkostwo w powyższych porozumieniach ma na celu skuteczne reprezentowanie interesów swoich członków w tworzeniu możliwości i warunków do swobodnego wędkowania zgodnie z obowiązującym prawem danego kraju, jak również skuteczną współpracę w utrzymaniu i ochronie środowiska, szczególnie zbiorników wodnych i rezerwatów z ich ichtiofauną i innymi gatunkami zwierząt oraz roślinnością.

Wspólne wędkowanie na wodach należących do stron tworzą przesłanki do jeszcze ściślejszej współpracy sportowej, organizacyjnej i gospodarki rybacko - wędkarskiej Związków.



DZIAŁALNOŚĆ WYDAWNICZA I INFORMACYJNA



Bardzo ważną rolę informacyjną pełnią docierające do wszystkich kół biuletyny Zarządu Głównego i komunikaty Zarządu Okręgu. Biuletyn zawiera głównie przedruki uchwał podjętych przez Zarząd Główny i jego Prezydium, wyjaśnienie i interpretacje wewnętrznych aktów prawnych, przekazuje wyniki międzynarodowych i krajowych zawodów wędkarskich, informuje o składkach członkowskich, przedstawia historię i teraźniejszość PZW. Komunikaty Zarządu Okręgu opracowywane przez dział organizacyjny biura, zawierają informacje o podjętych uchwałach regulujących działalność organizacyjną, finansową, gospodarke rybacko - wędkarską, sport, przekazują wytyczne, postanowienia i decyzje podejmowane przez Zarząd Okręgu i Prezydium. Komunikaty

te w znacznym stopniu porządkują obieg informacji pomiędzy Okręgiem i kołami.

Ważną rolę odgrywają również spotkania rejonowe prezesów kół na których przekazywane są bieżące informacje o pracy władz i organów okręgu oraz Zarządu Głównego PZW. Omawiane są wprowadzane przepisy związkowe i państwowe dotyczące działalności naszego stowarzyszenia.

Wiele informacji o pracy okręgu i kół dociera do rzeszy wędkarskiej poprzez uczestniczenie w lokalnych i krajowych targach wędkarskich, zawodach z cyklu Grand Prix Polski, Mistrzostwach Polski i zawodach międzynarodowych.

Corocznie wydawane są kalendarze ścienne i kieszonkowe. Wiele informacji o pracy Zarządu Okręgu i kół zamieszczanych jest na stronie internetowej okręgu, która aktualizowana jest na bieżąco.

DZIAŁALNOŚĆ KOMISJI ODZNAKI

Pierwsze posiedzenie Okręgowej Komisji Odznak w Katowicach w nowym składzie osobowym po wyborach XXIX Okręgowym Zjeździe Delegatów odbyło się 8 września 2009 roku. Na posiedzeniu dokonano wyboru przewodniczącego, którym został kol. Zygmunt Podufalski.

Lp.	Rodzaj odznaki	Liczba odznaczeń w latach				Razem
		2009	2010	2011	2012	
1.	Srebrna	73	82	69	68	292
2.	Złota	34	33	35	41	143
3.	Złota z wieńcami	15	11	18	15	59
4.	Zasłużony młody wędkarz		3	5		8
Razem		122	129	127	124	502

Lp.	Rodzaj odznaki	Liczba odznaczeń w latach				Razem
		2009	2010	2011	2012	
1.	Za zasługi w rozwoju wędkarstwa	85	32	39	91	247
2.	Za zasługi dla PZW	3	3	4	4	14
3.	Zasłużony dla PZW		18	19	12	49
Razem		88	53	62	107	310

W czasie trwania kadencji 2009 - 2012 Zarząd Okręgu PZW w Katowicach przyznał odznakę okręgową „Za zasługi w rozwoju wędkarstwa w Okręgu katowickim” oraz odznakę „Senior Wędkarstwa”. Ponadto przyznano 42 dyplomy uznania dla wyróżniających się członków Okręgu.

Lp.	Rodzaj odznaki	Liczba odznaczeń w latach				Razem
		2009	2010	2011	2012	
1.	Okręgowa	85	92	89	84	350
2.	Senior Wędkarstwa	137	136	140	186	599
Razem		222	228	229	270	

Okręgowa Komisja Odznaki w Katowicach przy opiniowaniu wniosków o odznaczenia kierowała się zasadnością, a przede wszystkim dużym zaangażowaniem w pracy na rzecz Polskiego Związku Wędkarskiego. Przyznawane odznaki były w 100% akceptowane przez członków kół Okręgu katowickiego.

W minionej kadencji zgodnie z uchwałą XXIX Okręgowego Zjazdu Delegatów każde koło otrzymało rocznie co najmniej 1 odznaczenie krajowe lub okręgowe.



DZIAŁALNOŚĆ OKRĘGOWEGO SĄDU KOLEŻEŃSKIEGO

W czasie trwania kadencji Okręgowy Sąd Koleżeński odbył 40 posiedzeń plenarnych, na których każdorazowo uczestniczyli Rzecznicy Dyscyplinarni Okręgu. Na powyższych posiedzeniach zajmowano się sprawami bieżącymi dotyczącymi pracy Sądu. Ustalane były składy zespołów orzekających jak również terminy rozpraw. Zajmowano się organizacją oraz przeprowadzaniem szkoleń Przewodniczących Sądów Kół. Szkolenia te spotykają się z dużym uznaniem ze strony Przewodniczących Sądów Kół. Biorą w nich udział również rzecznicy dyscyplinarni kół. Przeprowadzono także kilka szkoleń w Rejonach, które zgłosiły takie zapotrzebowanie.

W ramach rekompensaty za niewdzięczne obowiązki jakie pełnią członkowie sądów oraz rzecznicy co roku organizowane są dla nich zawody wędkarskie w Rejonach, a zwycięzcy biorą udział w zawodach Okręgowego Sądu Koleżeńskiego.

Dla uczczenia pamięci długoletniego przewodniczącego Okręgowego Sądu Koleżeńskiego kol. Józefa Babłoka - od 2011r. okęgowe zawody sadu koleżeńskiego i rzeczników dyscyplinarnych organizowane są pod nazwą Memorial im. Józefa Babłoka .

W czasie minionej kadencji Okręgowy Sąd Koleżeński przeprowadził 37 postępowań, w wyniku czego ukarał 29 członków pełniących funkcje w kołach. W czterech postępowaniach rozpatrywano odwołania od orzeczeń Sądów Koleżeńskich Kół, spośród których jedno ze względów proceduralnych zwrócono do sądu I instancji celem ponownego rozpatrzenia.

Łączna ilość wykroczeń rozpatrywanych przez Okręgowy Sąd Koleżeński oraz Sądy Koleżeńskie Kół w kadencji 2009-2012.

Lp.	Wyszczególnienie	Ilość	W tym dotyczących	
			Regul. Amator. Połowu Ryb	Statutu PZW
1.	Liczba rozpatrywanych spraw w kadencji	1630	1160	470
2.	Liczba umorzeń	57	41	16
3.	Liczba uniewinnień	38	29	9
4.	Liczba upomnień	780	638	142
5.	Udzielono nagan	501	338	163
6.	Udzielono ograniczeń do wędkowania	203	105	98
7.	Zawieszono w prawach członka	46	4	42
8.	Wydalono z PZW	5	5	-
9.	Razem	1630	1160	470

DZIAŁALNOŚĆ RZECZNIKA DYSCYPLINARNEGO OKRĘGU

W kadencji objętej sprawozdaniem praca rzeczników Zarządu Okręgu zgodnie z wymogami regulaminu rzeczników PZW dotyczyła głównie prowadzenia postępowań wyjaśniających i dyscyplinarnych wobec członków pełniących funkcje z wyboru we władzach i organach kół, popełniających wykroczenia przeciwko przepisom określonym w § 14 statutu PZW, wystąpieniami przed sądami koleżeńskimi w charakterze oskarżycieli, rejestracji zawiadomień o wykroczeniach.

Dla lepszej organizacji wprowadzono podział na rejony dla rzeczników okręgu. Rejon I, II, IV i VI obsługiwał kol. Tadeusz Wnorowski, natomiast rejony III, V, VII i VIII kol. Jerzy Janczak. Zgodnie z tym podziałem, rzecznicy nadzorowali pracę rzeczników dyscyplinarnych w kołach, prowadzili szkolenia, przyjmowali sprawozdania roczne oraz prowadzili postępowania wyjaśniające i dyscyplinarne.

W okresie kadencji przeprowadzili ogółem 45 postępowań wyjaśniających i dyscyplinarnych, przy czym z tej ilości do Okręgowego Sądu Koleżeńskiego skierowali 29 wniosków o ukaranie. Pozostałe postępowania zostały umorzone lub odmówiono wszczęcia postępowania dyscyplinarnego.

Na podstawie nadesłanych rocznych sprawozdań rzeczników kół w okresie kadencji 2009 - 2012 rzecznicy skierowali do sądów koleżeńskich 1544 wnioski o ukaranie (2009 r. - 444 wnioski, 2010 - 328, 2011 - 394 i 2012 - 378 wniosków). Nadesłane sprawozdania opracowane przez rzeczników okręgu przyczyniły się do podniesienia jakości pracy i została uznana jako dobra.

W ogólnej liczbie wykroczeń wykazanych powyżej mieszczą się także postępowania prowadzone przez rzeczników w sprawach nadesłanych zawiadomień o wykroczeniu z okręgów sąsiednich. Zawiadomienia te zostały wystane do kół, z których wędkarze dopuścili się wykroczeń.

W niektórych kołach naszego okręgu, rzecznicy w okresie sprawozdawczym rozpatrzyli znaczną ilość zawiadomień o wykroczeniach, kierując wnioski o ukaranie do sądów koleżeńskich.

Dużym wkładem pracy wyróżnili się rzecznicy dyscyplinarni niżej wymienionych kół:

- | | |
|---------------------|--------------|
| 1. Gliwice | 113 wniosków |
| 2. Racibórz Miasto | 93 wnioski |
| 3. Zabrze Makoszowy | 81 wniosków |
| 4. Tychy | 68 wniosków |
| 5. Zabrze Miasto | 61 wniosków |
| 6. Bytom | 56 wniosków |



Należy nadmienić, że przez cały okres kadencji współpraca z Okręgowym Sądem Koleżeńskim rzeczników Zarządu Okręgu układała się bardzo dobrze. Nie odnotowano również skarg ze strony rzeczników na działanie sądów koleżeńskich w kołach.

DZIAŁALNOŚĆ OKRĘGOWEJ KOMISJI REWIZYJNEJ

W omawianym okresie sprawozdawczym Okręgowa Komisja Rewizyjna PZW w Katowicach prowadziła swoją działalność realizując zadania ujęte w Planie Pracy Okręgowej Komisji Rewizyjnej PZW na okres kadencji 2009-2012

Komisja odbyła 43 zebrania plenarne - w tym 3 wyjazdowe. Członkowie Prezydium Komisji spotykali się doraźnie - w zależności od potrzeb.

Realizując swoje zadania Okręgowa Komisja Rewizyjna była organizatorem spotkań szkoleniowo-instruktażowych dla członków Komisji Rewizyjnych w Kołach PZW. Celem tych spotkań było przedstawienie oraz umiejętność odpowiedniej interpretacji przepisów prawa regulujących całokształt działalności PZW ze szczególnym uwzględnieniem tematyki związanej z zadaniami pracy Komisji Rewizyjnych. Takich spotkań w minionej kadencji odbyliśmy 42.

W celu integracji, corocznie w okresie wiosennym, Komisja organizowała Indywidualne Spletikowe Zawody Wędkarskie dla Przewodniczących Komisji Rewizyjnych Kół PZW naszego okręgu w których uczestniczyło średnio 70-80 zawodników. Jednocześnie z inspiracji Komisji w poszczególnych Rejonach organizowane są zawody wędkarskie dla Komisji Rewizyjnych Kół.

W omawianym okresie Komisja była adresatem 1774 pism dotyczących różnych spraw - w zdecydowanej większości były to protokoły z okresowych kontroli prowadzonych przez Komisje Rewizyjne Kół.



DZIAŁALNOŚĆ OKRĘGOWEGO KOLEGIUM SĘDZIÓW

Kolegium posiada własną stronę internetową www.pzwkatkolegium.pl, którą prowadzi kol. Antoni Sędzielowski. Na stronie internetowej można znaleźć wszystkie wiadomości, materiały, kontakty, odnośniki (linki) i informacje niezbędne do pracy sędziego wędkarskiego. Aktualizowane są one na bieżąco.

Każdego roku w styczniu w siedzibie okręgu prowadzone są szkolenia sędziów wędkarskich, na których omawiane są zmiany w ZOWSK, prawidłowe sporządzanie dokumentacji z zawodów i jej obieg. Udział w szkoleniu bierze ponad dwustu sędziów. Szkolenie odbywa się w dwóch turach. Przeprowadzane są również szkolenia w rejonach, na których są przydzielane zawody do sędziowania, przedłużane licencje sędziowskie oraz przeprowadzane egzaminy na sędziów klasy podstawowej i okręgowej.

Aktualnie w okręgu jest:

- | | |
|---|-----|
| ▪ sędziowie klasy międzynarodowej w dyscyplinie rzutowe | 2 |
| ▪ sędziowie klasy krajowej | 28 |
| ▪ sędziowie klasy okręgowej | 122 |
| ▪ sędziowie klasy podstawowej | 80 |

Małe rzeki w lecie

W dobrze natlenionej wodzie pod jazami i progami gromadzi się wiele ryb. Bystrzejsza woda jest dobrym miejscem dla brzan, natomiast klenie i jelce wolą nieco spokojniejszą wodę

Korzenie nadbrzeżnych drzew sięgające koryta rzeki dają schronienie dużym okoniom

Wysepka na środku rzeki rozdziela prąd wody. W szybkim nurcie można znaleźć lipienie

W twardym dnie poniżej wyspy utrzymują się kępy roślin. W tunelach pomiędzy nimi kryją się brzany


W spokojnej wodzie płotki i jelce są łatwym łupem dla szczupaków i okoni ukrytych między roślinami

Głęboki dół w miejscu, gdzie prąd wody podmywa brzeg jest domem dla stadka grubych kleni

Spadziste dno na krawędzi jamy wymytej w dnie to punkt zborny płoci i jeliców



Lipieniowe rzeki



Jesienią, wraz z nadejściem zimnych dni, lipienie wycofują się w głębsze miejsca z cieplejszą wodą, gdzie spędzają zimę

pstragi

Większość pokarmu lipienie znajdują na dnie rzeki. Zjadają larwy chrzączek, przeobrażające się owady i skorupiaki

lipienie

klenie

Piasek, niewielkie kamienie i żwir to ulubione przez lipienie podłoże

Lipienie chętnie przebywają w stadach liczących od kilku do 70-80 osobników

Liczba wędkarzy zrzeszonych w Okręgu PZW w Katowicach zmieniała się w poszczególnych latach minionej kadencji co zostało przedstawione poniżej na podstawie ilości składek

Rodzaj składek	Rok				
	2008	2009	2010	2011	2012
Podstawowa	35.470	36.713	35.503	36.187	36.109
Ulgowa	7.739	7.563	7.336	7.479	7.633
Uczestnika	1.949	1.995	1.908	1.949	1.988
Z wieńcami	283	303	297	294	301
Razem	45.158	46.574	45.044	45.909	46.031
Procent	100%	+3.14%	-3.29%	+1.92%	+0.27%

W porównaniu z poprzednią kadencją obecna charakteryzowała się dalszym wzrostem liczby członków naszego Okręgu, który na koniec kadencji zwiększył się o 1.93% (873 członków).

Podjęte w minionej kadencji działania zmierzające do stwarzania wędkarzom jak najlepszych warunków do wędkowania, spowodowały wzrost stanu liczebnego naszego Okręgu poprzez:

- ✓ dalszą aktywizację pracy z młodzieżą
- ✓ utrzymaniem przez Okręg racjonalnej gospodarki rybacko-wędkarskiej zgodnej z operatami rybackimi
- ✓ ciekawsze prezentowanie na stronie internetowej wszelkie informacje o tematyce wędkarskiej
- ✓ stałe uatrakcyjnianie łowisk poprzez zarybienie akwenów do 10 ha

- ✓ budowę infrastruktury wędkarskiej nad wodami, prowadzoną przez Okręg i koła
- ✓ utrzymywanie wysokości składki członkowskiej na tym samym poziomie
- ✓ dalszą modernizację rybaczówek i stanic wędkarskich oraz wymianą sprzętu pływającego i jego wyposażenia

 Ilość kół i członków Okręgu w rejonach przed podziałem pokazano w poniższej tabelce

<i>Rejon</i>	<i>Liczba kół</i>	<i>Ilość członków</i>
<i>I</i>	16	4.752
<i>II</i>	16	3.822
<i>III</i>	12	4.522
<i>IV</i>	10	4.010
<i>V</i>	21	6.332
<i>VI</i>	23	9.848
<i>VII</i>	9	8.340
<i>VIII</i>	10	4.395
<i>Razem</i>	117	46.031

Mirostław Winiarski



Rejon I

Edward Totoń



Rejon II

Janusz Olszewski



Rejon III

Zbigniew Mośko



Rejon IV

Czesław Skopek



Rejon V

Andrzej Szczęsny



Rejon VI

Karol Podsiadło



Rejon VII

Henryk Greczichen



Rejon VIII

Opiekun Rejonu Mirosław Winiarski




Lp.	Nr Koła	Nazwa Koła	Liczba członków			
			2009 r.	2010 r.	2011 r.	2012 r.
1.	1	Będzin	604	583	590	547
2.	12	Dąbrowa Górnicza	845	847	851	848
3.	15	Grodziec	195	199	193	177
4.	16	Arcelor Mittal Dąbrowa Górn.	806	786	794	779
5.	34	Łazy	158	140	157	139
6.	42	Poreba	157	147	139	128
7.	63	Wojkowice	177	158	164	170
8.	66	SM Zawiercie	130	108	99	230
9.	67	CMC Zawiercie	92	75	65	63
10.	69	Huta Bankowa Dąbrowa G.	421	424	417	416
11.	70	Będzin Łagisza	186	190	180	183
12.	79	CSiR Dąbrowa Górnicza	122	103	104	92
13.	84	HPR Dąbrowa Górnicza	101	98	95	92
14.	85	KWK Paryż	267	267	266	261
15.	103	Rogoźnik	250	284	293	304
16.	104	Siewierz przy UMiG	296	303	320	321
Razem						




Opiekun Rejonu Edward Totoń

Lp.	Nr Koła	Nazwa Koła	Liczba członków			
			2009 r.	2010 r.	2011 r.	2012 r.
1.	10	Chrzanów Miasto	412	416	410	402
2.	11	Chrzanów FABLOK	70	91	101	113
3.	19	Jaworzno Miasto	719	718	768	796
4.	30	Biała Przemyska Klucze	93	151	147	142
5.	33	Libiąż Miasto	261	253	276	263
6.	39	Olkusz Miasto	200	204	210	217
7.	40	Olkusz Leśnik	103	95	88	91
8.	57	Szczakowa Miasto	220	244	226	229
9.	58	Szczakowa Kolejarsz	149	139	147	138
10.	88	Wolbrom	126	134	147	157
11.	90	KWK Janina	142	140	147	166
12.	106	OSP Dąbrowa Narodowa	243	233	246	233
13.	107	Bukowno	119	118	122	107
14.	119	Bolesław	235	247	267	272
15.	120	Olkusz Pakuska	130	130	134	122
16.	122	Trzebinia	372	352	360	368
Razem						

Opiekun Rejonu Janusz Olszewski




Lp.	Nr Koła	Nazwa Koła	Liczba członków			
			2009 r.	2010 r.	2011 r.	2012 r.
1.	6	Czeladź	426	424	452	425
2.	25	Katowice Szopienice	301	278	253	275
3.	26	KWK Kazimierz Juliusz	484	463	441	450
4.	27	Klimontów	449	391	403	413
5.	36	Sosnowiec Milowice	196	187	196	199
6.	37	Mysłowice	490	445	438	417
7.	52	Siemianowice Śl.	433	434	441	445
8.	54	Sosnowiec Miasto	935	892	898	893
9.	55	Sosnowiec Niwka	537	533	554	568
10.	75	PKM Katowice	79	64	63	75
11.	80	Milmet-Timken-Premil	286	274	283	281
12.	117	Maczki Bór	90	78	85	81
Razem						



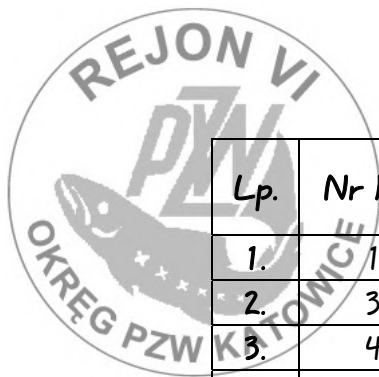
Opiekun Rejonu Zbigniew Moško

Lp.	Nr Koła	Nazwa Koła	Liczba członków			
			2009 r.	2010 r.	2011 r.	2012 r.
1.	9	Chorzów	806	801	814	798
2.	20	Katowice Miasto	838	817	783	728
3.	21	Huta Baildon	157	147	145	123
4.	22	KWK Kleofas	310	316	377	377
5.	23	Katowice Bogucice	314	307	299	293
6.	24	Katowice Janów	359	374	399	320
7.	56	Świątchłowice	592	547	543	522
8.	89	KWK Staszic	300	304	281	266
9.	91	KWK Wujek	204	197	197	186
10.	118	KWK Murcki	418	390	424	407
Razem						

Opiekun Rejonu Czesław Skopek



Lp.	Nr Koła	Nazwa Koła	Liczba członków			
			2009 r.	2010 r.	2011 r.	2012 r.
1.	2	Bieruń Stary	139	137	135	125
2.	7	Czechowice Dziedzice	296	280	281	246
3.	8	Bieruń Nowy	270	272	284	301
4.	17	Imielin	223	225	246	264
5.	32	Lędziny	409	438	460	480
6.	35	Mikołów	501	447	448	444
7.	38	Mysłowice Brzezinka	203	207	219	230
8.	44	Pszczyna	314	268	280	254
9.	60	Tychy	1205	1162	1184	1145
10.	61	Wesoła	332	347	340	316
11.	71	Międzyrzecze	208	194	206	204
12.	76	Fiat Auto Poland	361	363	333	340
13.	82	Łaziska Górne	376	361	354	353
14.	87	SAZAN Wola	130	130	144	144
15.	94	Jeleń	223	210	202	199
16.	99	KWK Ziemowit	177	147	170	154
17.	101	Bojszowy	110	105	113	128
18.	112	Pniówek	312	283	285	316
19.	113	Kobiór	222	272	272	285
20.	114	Suszec	174	184	166	187
21.	121	KWK Brzeszcze	291	249	231	217
Razem						




Opiekun Rejonu Andrzej Szczesny

Lp.	Nr Koła	Nazwa Koła	Liczba członków			
			2009 r.	2010 r.	2011 r.	2012 r.
1.	18	Jastrzębie Zdrój	523	497	441	432
2.	31	Kuźnia Raciborska	190	186	177	169
3.	45	Racibórz Miasto	990	888	947	934
4.	46	Racibórz SGL Carbon	147	149	144	146
5.	48	Radlin	420	415	426	419
6.	49	Rybnik	578	562	585	619
7.	50	Rydułtowy	651	666	743	806
8.	62	Wodzisław Śląski	794	765	809	887
9.	68	Zebrzydowice	265	272	249	252
10.	74	Niedobczyce	202	207	212	222
11.	77	KWK Zofiówka	336	307	339	372
12.	78	Jas-Mos Jastrzębie Zdrój	405	363	381	385
13.	81	KWK Moszczenica	403	368	354	352
14.	83	Boguszowice	341	353	366	368
15.	96	Czerwionka	487	499	534	537
16.	102	Żory	512	521	549	598
17.	105	Huta Silesia	285	341	382	366
18.	109	Krzyżanowice	311	290	310	338
19.	110	KWK 1-go Maja	192	216	234	237
20.	111	Olza	408	380	391	412
21.	124	KWK Borynia	311	336	376	408
22.	125	KWK Chwałowice	234	235	239	257
23.	126	Odra	220	237	286	329
Razem						

Opiekun Rejonu Karol Podsiadło



Lp.	Nr Koła	Nazwa Koła	Liczba członków			
			2009 r.	2010 r.	2011 r.	2012 r.
1.	13	Gliwice	1739	1601	1599	1603
2.	14	Gliwice Sośnica	480	438	444	487
3.	28	Knurów	775	797	825	801
4.	43	Pyskowice	591	572	669	686
5.	51	Ruda Śląska	942	927	910	935
6.	64	Zabrze	953	904	1053	1267
7.	65	Zabrze Makoszowy	1830	1656	1692	1552
8.	86	KWK Śląsk	450	421	435	455
9.	92	KWK Halemba	584	550	550	552
Razem						



Opiekun Rejonu Henryk Greczichen

Lp.	Nr Koła	Nazwa Koła	Liczba członków			
			2009 r.	2010 r.	2011 r.	2012 r.
1.	3	Bytom	1387	1320	1329	1301
2.	4	Brzeziny Śląskie	134	121	110	95
3.	5	KWK Andaluzja	310	290	316	317
4.	41	RELAKS Piekary Śląskie	631	615	596	585
5.	47	Radzionków	825	778	753	754
6.	53	Michałkowice	372	348	366	363
7.	59	Tarnowskie Góry	534	500	496	467
8.	72	ZAMET Tarnowskie Góry	312	294	279	267
9.	108	Huta Cynku Miasteczko Śląskie	142	134	134	139
10.	116	Nadleśnictwo Brynek	98	102	109	106
Razem						



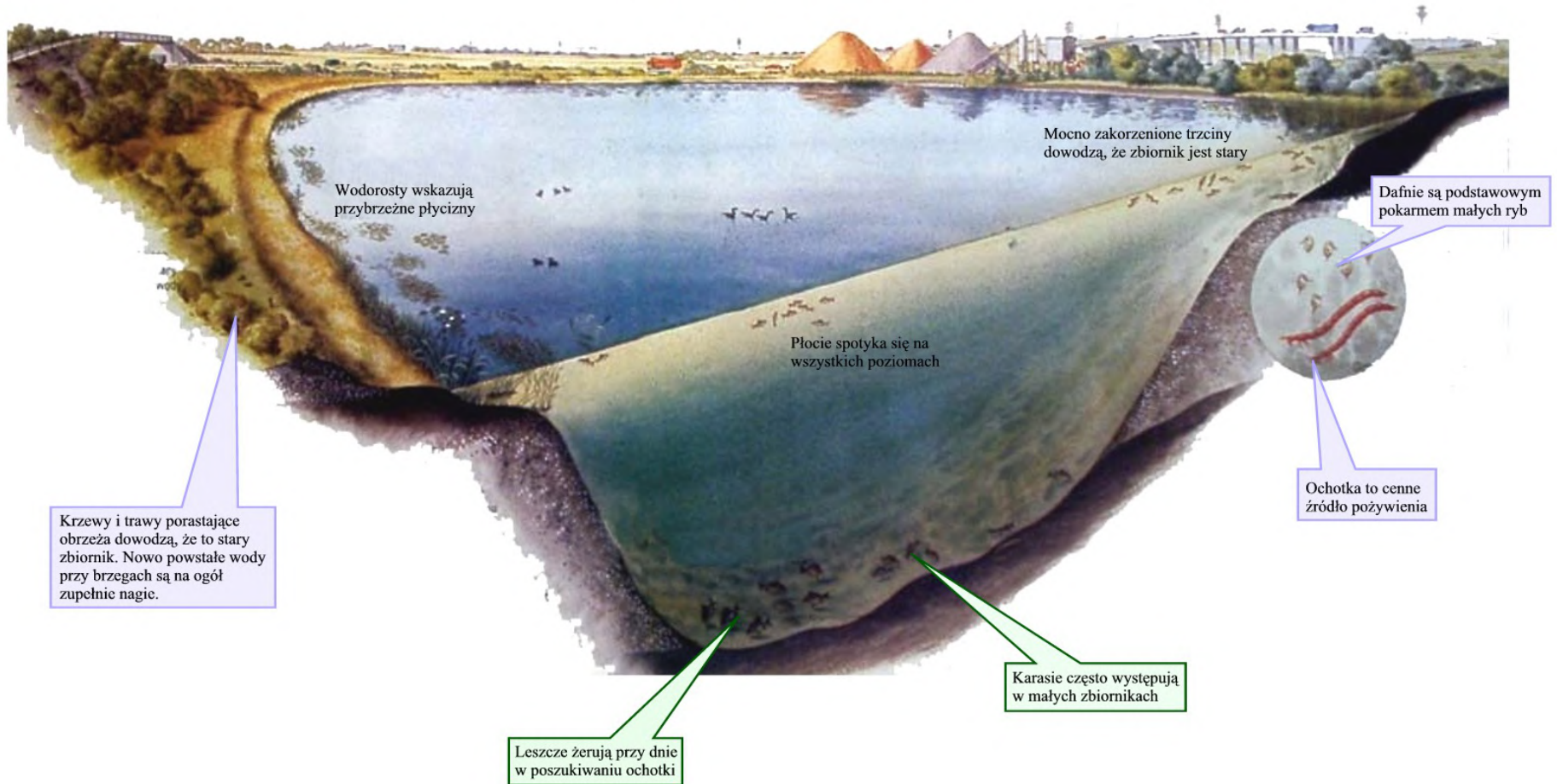
minionej kadencji dokonano paru zmian dotyczących kół naszego Okręgu, a mianowicie:

- ✓ w 2010 roku rozwiązano koło nr 100 PBPW Katowice i koło nr 123 GPW Katowice z powodu wyczerpania się możliwości właściwego realizowania celów i zadań statutowych
- ✓ w 2011 roku połączono koło nr 66 SM Zawiercie z kołem nr 73 OŻ SA Zawiercie
- ✓ w 2012 roku połączono koło nr 39 Olkusz Miasto z kołem nr 120 Olkusz.

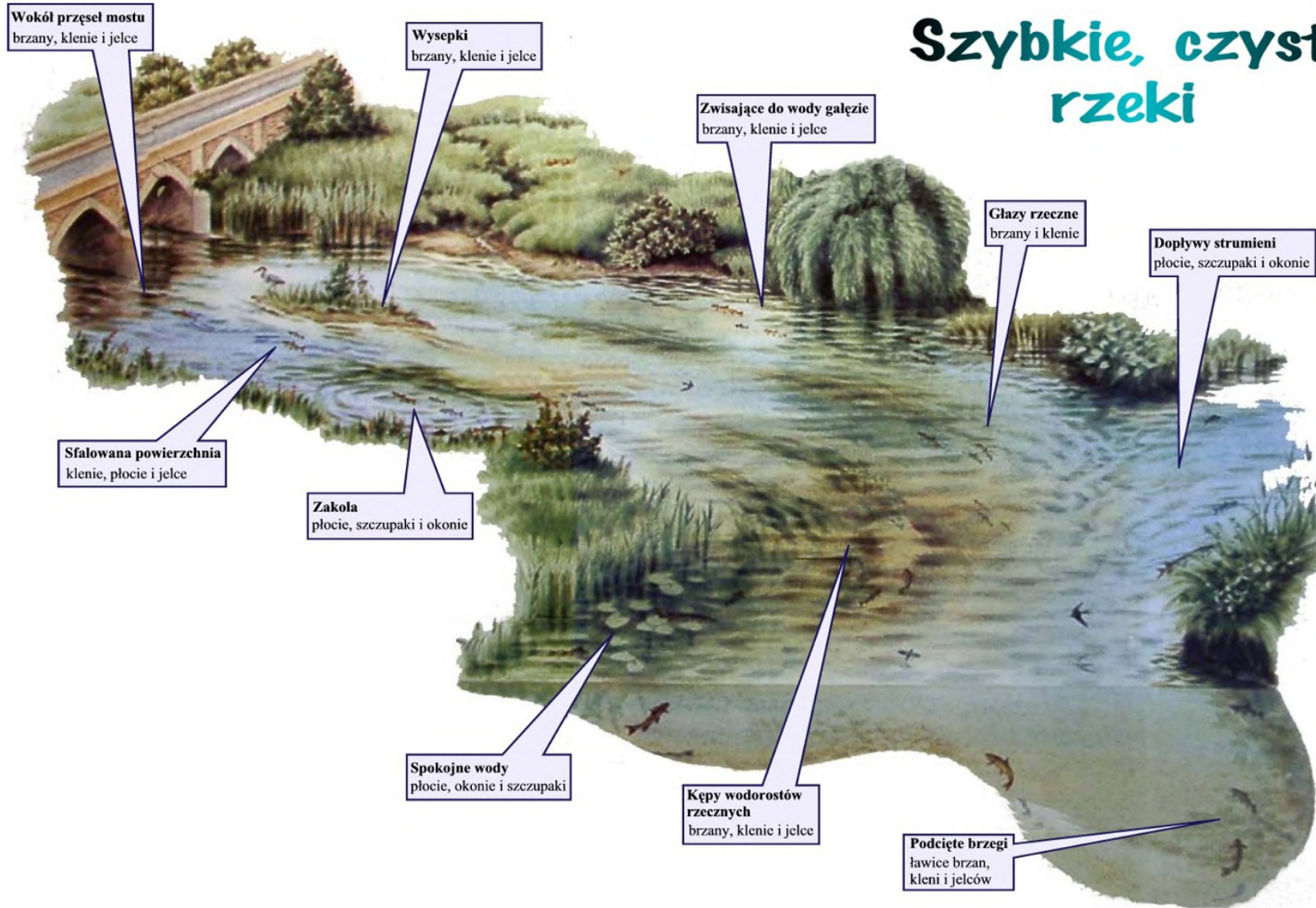


kręg pod względem liczebności członków zajmuje drugie miejsce wśród okręgów PZW. Pierwsze miejsce z liczbą 67.627 członków nadal zajmuje Okręg Mazowiecki, który w latach poprzednich połączył się z okręgiem ostrołęckim i łomżyńskim.

Małe, głębokie zbiorniki



Szybkie, czyste rzeki




Gospodarka rybacko - wędkarska

Realizując uchwałę XXIX Okręgowego Zjazdu Delegatów w zakresie gospodarki rybacko-wędkarskiej dokonano:

- ✓ analizy efektywności zarybień wód różnymi gatunkami ryb w odniesieniu do poszczególnych zbiorników, która wahała się w granicach od 0 - 95%. Najniższa efektywność w zarybieniu występowała wśród takich gatunków ryb jak: płoć, jaź, lin i karaś. Natomiast w niektórych zbiornikach o pow. do 10 ha efektywność zarybienia karpem w stosunku do odłowów prowadzonych przez wędkarzy wynosiła powyżej 30%. Znajdowały się również takie zbiorniki gdzie odłowy były równe lub bliskie 0. Podjęto działania zmniejszające zarybienie tych zbiorników i podjęto przedsięwzięcia do współpracy z gospodarzami wód zmierzające do zbadania tych przyczyn
- ✓ opracowano nowy system rejestracji połowów wędkarskich w formie książeczki zawierającej zgodnie z ustawą o rybactwie śródlądowym zezwolenie na wędkowanie, w której zamieszczono informacje o warunkach połowu ryb na danym akwenie
- ✓ podjęto działania ochronne rybostanu przed przelawianiem wprowadzając limity na najbardziej odławiane gatunki ryb
- ✓ uzyskano zgodę na odstrzał i płoszenie kormoranów, która w rezultacie przynosi nieznaczną poprawę ochrony naszych zasobów. Bardziej skuteczne działania są ograniczone ze względu na ustawową ochronę tego gatunku ptactwa
- ✓ dokonano zakupu gruntów pod wodami w miejscowości Zabrze Biskupice, 16 ha w gminie Lubomia oraz zbiornik Szachta wraz z przyległym terenem w Wodzisławiu Śląskim
- ✓ podjęto działania zmierzające do produkcji własnego materiału zarybieniowego i podchowu ryb, jednak zbiorniki, które nadawały się do takiego przedsięwzięcia (zbiornik w Kluczach) niestety przerastały możliwości finansowe

- ✓ dokonano analizy dotychczasowej ochrony naszych wód przed kłusownictwem podejmując działania reformujące dotychczasową pracę Społecznej Straży Rybackiej poprzez skierowanie większych środków dla najbardziej aktywnych kół i strażników, wprowadzono elektroniczne rejestratory miejsca i czasu pobytu etatowych strażników, zacieśniono współpracę z państwową strażą rybacką w Katowicach, Krakowie i Opolu oraz z policją
- ✓ wzmocniono współpracę z zagranicznymi organizacjami wędkarskimi, a w szczególności z czeskim związkiem wędkarskim w zakresie gospodarki rybacko-wędkarskiej na wodach przygranicznych ujednolicając m.in. regulamin połowu ryb dla wędkarzy naszych okręgów na tych wodach
- ✓ podjęto wspólne działanie ze stowarzyszeniem Przyjaciół Białej Przemszy, gdzie utworzono otwarte łowisko pstrągowe, które jest wspólnie chronione oraz są prowadzone przedsięwzięcia odtwarzania populacji pstrąga potokowego budując m.in. tarliska dla tego gatunku ryb.



Użytkowanie wód

W minionej kadencji powierzchnia wód użytkowanych przez Okręg pozostała na tym samym poziomie pomimo zakupu gruntów pod wodami w Zabrze Biskupicach, Lubomi i Wodzisławiu Śląskim zrekompensowanych sprzedażą gruntów przeznaczonych pod polder Racibórz.

Rodzaj wód	Powierzchnia (w ha)			
	2009	2010	2011	2012
Wody płynące w zlewni Rzeki Odry i Wisły	5527.16	5527.16	5527.16	5636.2
W tym:				
Rzeki	1058.02	1058.02	1058.02	1058.02
Zbiorniki zaporowe	4469.14	4469.14	4469.14	4578.24
Wody stojące	1741.84	1741.84	1749.24	1604.5
Razem	7269.00	7269.00	7276.40	7240.70

W porównaniu do poprzedniej kadencji nastąpiły nieznaczne zmiany, bowiem na jeden hektar powierzchni wód w poprzedniej kadencji przypadło 6,24 wędkarzy, a minionej kadencji 6,35 wędkarzy. Zmiany te są praktycznie niezauważalne.

Podejmowane próby zakupu dalszych gruntów pod wodami nie przyniosły pożądanego skutku z powodu zbyt wygórowanych cen stawianych przez właścicieli.

Forma użytkowania wód	Powierzchnia (w ha)			
	2009	2010	2011	2012
Pozwolenia wodno-prawne z obwodami rybackimi		4672,56	4672,56	4672,56
Dzierżawa	2136,27	1970,44	2381,02	2010,44
Wody własne Okregu	97,63	82,40	98,52	99,60
Inne formy użytkowania	362,54	443,60	124,3	458,10
Razem	7269,00	7269,00	7276,40	7240,70

 Okręg Polskiego Związku Wędkarskiego w Katowicach prowadzi gospodarkę rybacko-wędkarską na 7276 ha wód. Wody te umownie podzielono na następujące grupy:

❖ Zbiorniki o powierzchni powyżej 50 ha, na które składa się 21 zbiorników o łącznej pow. 4856,29 ha.
W 2009 roku pozyskano Roszków Bobrowy nr 607 o pow. 50ha.

❖ Zbiorniki o powierzchni 10-50ha, na które składa się 28 zbiorników o łącznej powierzchni 607,61 ha.
W roku 2009 pozyskano Roszków Nowy nr 606 o pow. 30 ha.

W roku 2011 pozyskano Śmieszek Duży nr 648 o pow. 12. 9200 ha, Srebrniok nr 658 o pow. 17 ha.

❖ Zbiorniki o powierzchni do 10 ha, na które składa się 90 zbiorników o łącznej powierzchni 237,92ha.
W roku 2009 utraciliśmy zbiorniki: Zamek nr 710 o pow. 1,1ha, Oracze nr 711 o pow. 0,7 ha

W roku 2011 ubyło: Starganiec nr 424 o pow. 3,8 ha, Glombik nr 722 o pow. 1,64 ha, Pnie nr 723 o pow. 3 ha, Wielki nr 729 o pow. 5,9ha.

❖ Zbiorniki licencyjne, na które składa się 39 zbiorników o łącznej powierzchni 571,63 ha
W 2011 utworzono zbiornik Bażyna o pow.16,1ha

❖ Zbiorniki zamknięte, na które składają się 53 zbiorniki o łącznej powierzchni 256,82 ha

❖ Rzeki, które podzielono na 36 łowisk o łącznej powierzchni 1071,02 ha.

- ❖ Zbiorniki sekcyjne, w liczbie 15 o łącznej powierzchni 21,2ha.
- ❖ Stawy hodowlane, w liczbie 8 o łącznej powierzchni 43,28ha.

Większość naszych wód stanowią obwody rybackie ustanowione przez dyrektorów RZGW Gliwice, oraz Kraków. 21 obwodów rybackich na które Zarząd Okręgu Katowice posiada stosowne umowy dzierżawne, obejmują 4671,94 ha lustra wody. Na tych wodach gospodarka rybacko - wędkarska jest ściśle podporządkowana zapisom w umowach dzierżawnych, a ich wykonanie jest skrupulatnie kontrolowane przez urzędy Marszałkowskie, oraz . pracowników RZGW Gliwice i Kraków. Wszystkie przedłożone przez Zarząd Okręgu dotychczasowe sprawozdania zostały przyjęte z wynikiem pozytywnym.

Rzeki tak górskie jak i nizinne cieszą się zainteresowaniem stosunkowo stałej liczby wędkarzy, co przy zmniejszającej się liczbie członków naszego związku skutkuje zwiększeniem udziału procentowego na przestrzeni tych lat.

Zbiorniki o powierzchni powyżej 50 ha tracą z roku na rok swą popularność co wskazują liczby zarówno ilości wędkarzy korzystających z tych wód jak i ilości dni wędkowania. Odtów ryb pozostaje w przybliżonej wielkości. Cieszy powolny wzrost zainteresowania zbiornikiem Dzieńkowice. Tradycyjnie do grupy czołowych należą: Przeczyce, Kozłowa Góra, Paprocany. Kryzys przeżywa zbiornik Łąka i Nieboczowy. Na przeciwległym biegunie znajduje się Chechło Koło Chrzanowa, Pogoria I oraz Pogoria III.

W grupie zbiorników do 10 ha największym powodzeniem (presją i ilością wędkarzy) cieszą się Stawy Halemba nr 717. Kolejne miejsca zajmują Brandka nr 824, Tama nr 625, Bocianie Gniazdo nr 734, Karton nr 420. W tej grupie część zbiorników charakteryzuje się ogromną presją wyrażającą się liczbami przekraczającymi 1500 dni wędkowania na 1 ha w ciągu roku. Są w tej grupie także takie, które są rekordzistami w wywieranej presji na jeden hektar, a zaliczyć do nich można: Szachta nr 641, Stawy Koła Makoszowy nr 719, Kasia nr 514. Wyniki te osiągnięto tylko w pojedynczych latach, nie czyniąc z nich łowisk podstawowych na skalę Okręgu. Część tych małych zbiorników nie cieszy się wzięciem, a wykazana presja

kształtuje się w granicach kilku do kilkunastu wędkarzy rejestrujących swe połowy na tych akwenach. Do nich należy zaliczyć: Szyb Południowy nr 706, Podkowa nr 217, Pacwowe I nr 513, Rów Kalny nr 310, Stawiki nr 425, Ławki nr 523.

Wśród zbiorników o powierzchni 10 - 50 ha największym powodzeniem cieszą się zbiorniki: Brzezie, Odra I III, Gzel, Pniowiec oraz Papierok. Ciekawostką jest, że w tym samym rejonie najstabsze zainteresowanie jest skierowane na zbiorniki: Pod Torami nr 622, Zabełków nr 620, Rogal nr 623, Odra I nr 621 oraz Morawa nr 303.

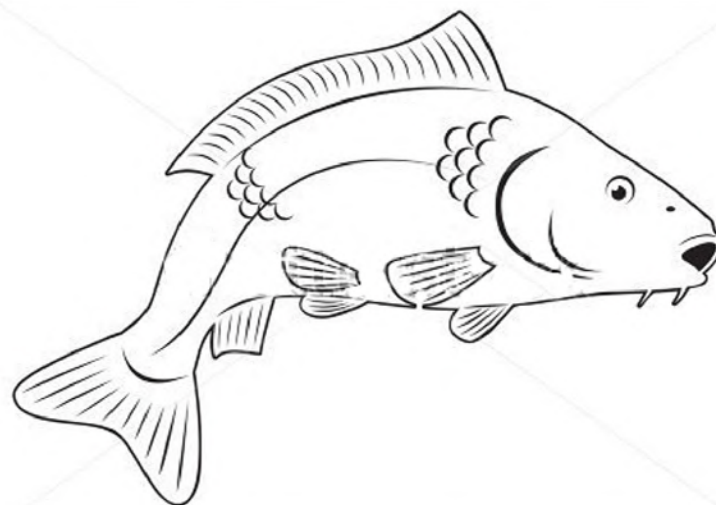
Rzeki w ostatnich latach cieszą się dużym zainteresowaniem. Główną zasługą jest tu Odra, Wisła i Pszczyńska. Posiadamy kilka rzek o charakterze wód pstrągowych, nie są to jednak rzeki mogące zaspokoić potrzeby naszych wędkarzy.

Łowiska licencyjne są bardzo atrakcyjną grupą zbiorników. Odcinek licencyjny rzeki Czarna Przemsza jest znany wędkarzom całej Polski. Na łowisko Elektrowni Rybnik przybywają wędkarze z całej Europy. Jest jednak to łowisko mocno zagrożone, a to za sprawą kormoranów, które od 4 lat w okresie zimowym stołują się na tym zbiorniku w ilości około 2000 sztuk. Oceniamy, że każdego roku pożerają one około 100 ton ryb, a drugie tyle niszczą. Niewiadomą jest łowisko Bazyń, które rozpoczęło swą działalność w 2012 roku. Łowiska licencyjne prowadzone przez koła w większości rozwijają się prawidłowo. Widoczna jest szczególna opieka nad tymi wodami sprawowana przez koła, które są opiekunami tych wód, niejednokrotnie mocno odbiegająca od opieki nad wodą ogólnie dostępną. Martwi natomiast fakt, że zdarzają się przypadki niezgodnego z prawem wykorzystywania środków pochodzących z odpisu na zarybienie wód ogólnodostępnych na zarybienie wód licencyjnych. Rejestrowane są przypadki określania warunków wydawania zezwoleń i warunków połowu ryb niezgodnego z prawem. Wszystkie te działania staramy się ujawniać i podejmować kroki naprawcze.

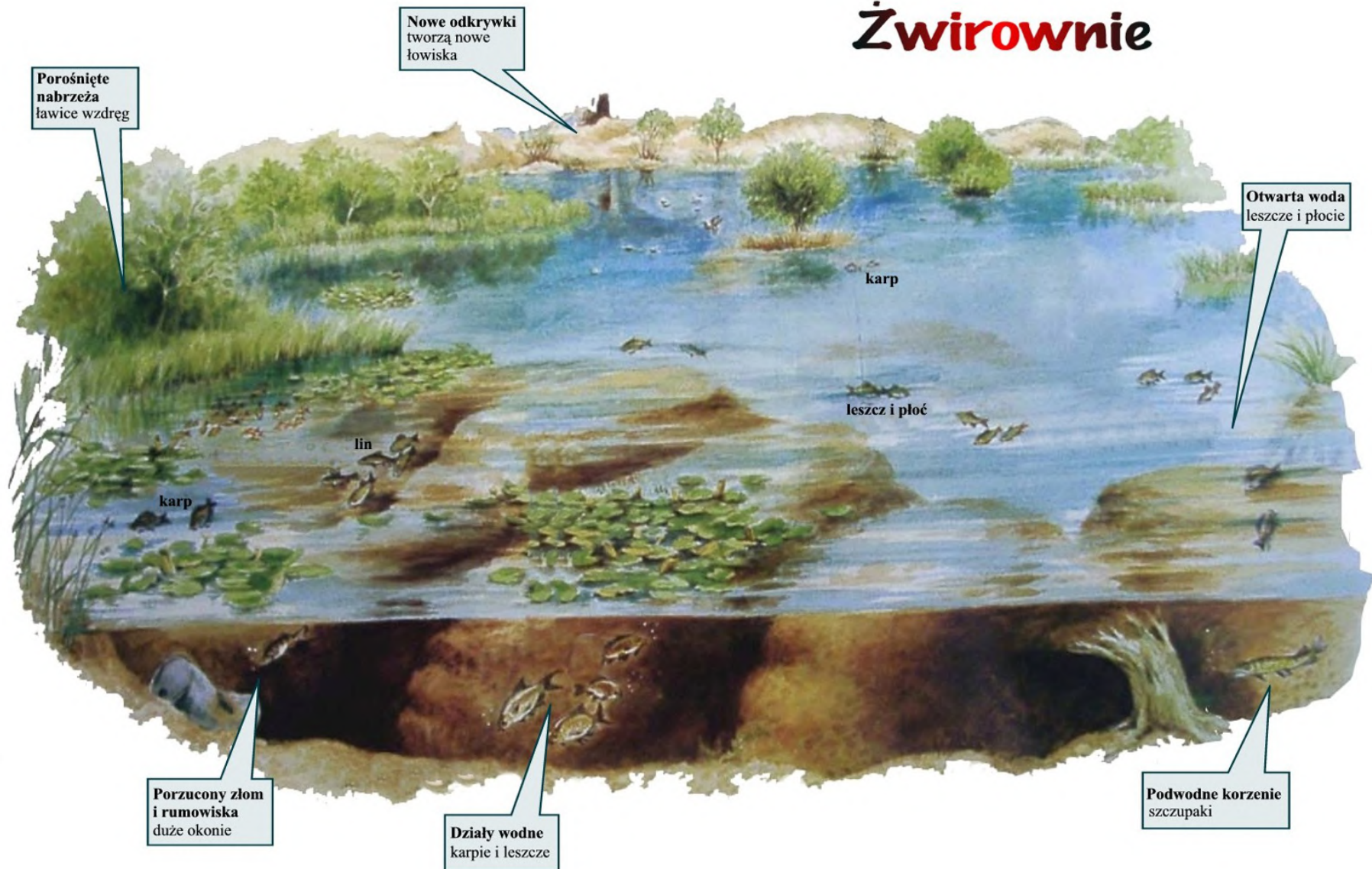
Nadal w naszym okręgu funkcjonują wody sekcyjne co jest niezgodne z Uchwałą Krajowego Zjazdu Delegatów. Jest to sprawa do rozwiązania w najbliższym czasie.

Wodowlą zajmują się nieliczne koła, które pozyskują materiał zarybieniowy głównie na potrzeby zarybienia wód których są opiekunami. Prym wiodą koła Tychy oraz Pszczyna.

Wszystkie nasze wody w różnym okresie czasu są dla naszych wędkarzy atrakcyjne. Koszty związane z utrzymaniem łowisk rosną i w najbliższym czasie będą rosły. Dotychczasowy stan kiedy to przedstawiciel właściciela nie był zainteresowany zyskiem czy też przełożenia kosztów utrzymania zbiornika na innych użytkowników i nie stawiał twardych warunków eksploatacyjnych należą do przeszłości. W 2010 roku szczególnie dotknęły nas sprawy dzierżaw zbiorników skupionych wokół polderu Buków. Łączna powierzchnia tych wód to 460 ha. Właściciel wody RZGW Gliwice zażądał od nas tenuty dzierżawnej. Udało się ten problem załatwić polubownie dzięki interwencji Posła na Sejm pana Motowidło. Miasto Ruda Śląska zażądało podatku za 6,4 ha lustra wody. Tu pomogła praca z młodzieżą. Każdego roku jest problem z dzierżawą zbiornika Sosina, który załatwiany jest polubownie. W 2012 roku urząd miasta Gliwice podniósł bardzo wysoko dzierżawę na zbiorniki na terenie Gliwic. Tak wysokie koszty zmieniają nasze zainteresowanie tymi wodami. Trzeba także stworzyć taki system, który pozwoli na utrzymanie czystości na brzegach naszych wód. Dziś coraz więcej właścicieli wód domaga się by nie tylko nad wodą było czysto.



Żwirownie



Zarybienie z funduszu Okręgu w poszczególnych rodzajach wód

L.p.	Rodzaje wód	2009		2010		2011		2012	
		szt.	kg	szt.	kg	szt.	kg	szt.	kg
Wody stojące									
1.	Zb. o pow. > 50 ha	20000	39323	20000	26549	44500	43493	55300	36958
2.	Zb. o pow. 10-50 ha		22549		21118,5		26894,6	1640	31170
3.	Zb. o pow. do 10 ha		13960,5		15860,9		17847,9		17713
Obwody rybackie									
4.	W tym: rzeki i zbiorniki zaporowe	530370	45326,6	532110	42432,09	456450	43514,97	430700	44818,42
Razem		550370	121159,1	552110	105960,49	500950	131750,47	487640	130659,42
Łowiska specjalne									
5.	Czarna Przemsza	1500	4678	1000	4765	1000	4210	1000	4857
6.	Łowisko Rybnik	271000	7378,35	270000	7633,35	273000	7596,3	259500	7226
7.	Łowisko Bażyna						2000		1350
Razem		822870	133215,5	823110	118358,8	774950	145556,8	748140	144092,4

Atrakcyjność wód to przede wszystkim możliwość złowienia odpowiednich ilości oraz wielkości ryb wybranego gatunku. Ogromna presja wywierana przez członków PZW na nasze wody oraz niekorzystne zmiany w środowisku naturalnym nie jest uzupełniana naturalnym rozwojem poszczególnych gatunków ryb dlatego dokonywane jest odpowiednie zarybianie. Potrzeby są ogromne, dlatego Okręg korzysta z usług ośrodków hodowlanych.

Zarybienie wód Okręgu z funduszy ZO Okręgu oraz kół

Gatunki	2009		2010		2011		2012		Razem	
	szt.	kg	szt.	kg	szt.	kg	szt.	kg	szt.	kg
Amur		897		362		50				1309
Jaź		8930		10237		6027		9232		34426
Karaś		16940		15721		13892		15882		62435
Karp		227172		198523		215450		220399		861543
Leszcz		6120		3700		2926		10950		23696
Lin		13047		15999		14718		12175		55939
Lipień	3000		2500		1000		1000		7500	
Płoc		8202		3957		5418		3740		21317
Pstrąg tęczowy		7175		7235		7047		8966		30422
Pstrąg potokowy	33450	385	26060	305	31800	150	21000	227	112310	1067
Sandacz	784680	1576	805078	399	746200	1303	728617	1794	3064575	5071
Szczupak	40000	16972	48000	20545	52500	19513	63500	19919	204000	76950
Sum		745		670		648		665		2728
Węgorz		428		434		462		463		1787
Okoń		1832		1963		3212		1206		8213
Boleń	1000		4000		1500		3300		9800	
Brzana	6250		6250		6250		6250		25000	
Świnka	40300		25200		25200		13700		104400	
Sieja					5000				5000	
Kleń	37380		37200		34800		36250		145630	
Tolpyga		112								112
Jesiotr						50				50
Wzdrega						185				185
Razem	946060	310532	954288	280050	904250	291050	873617	305618	3678215	1187250

Zarybienie wód Okręgu z funduszy ZO Okręgu

Gatunki	2009		2010		2011		2012		Razem	
	szt.	kg	szt.	kg	szt.	kg	szt.	kg	szt.	kg
Amur										
Jaź		5390		5480		3949		7020		21839
Karaś		5482		4997		3689		5977		21839
Karp		79254		66669		93913		89203		329038
Leszcz		4734		690		1530		3165		10119
Lin		8528		9447		8249		8070		34294
Lipień	1500		1500						3000	
Płoc		2995		1302		3239		770		8306
Pstrąg potokowy	33450	130	26060	150	31800		21000		112310	280
Sandacz	424490	1358	448900	319	396900	828	403640	1124	1673930	3627
Szczupak	6000	11339	5000	14719	5000	13240	5000	13780	21000	53078
Sum		370		390		368		385		1513
Węgorz		282		280		323		337		1232
Okoń		1278		1518		2240		829		5865
Boleń	1000		2000		1000		1800		5800	
Brzana	6250		6250		6250		6250		25000	
Świnka	40300		25200		25200		13700		104400	
Wzdrega						185				185
Kleń	37380		37200		34800		36250		145630	
Razem	550370	121159	552110	105961	500950	131750	487640	130659	2091070	489529

Wykaz łowisk Okręgu Katowice

Zbiorniki o powierzchni powyżej 50 ha

Dzieńkowice, Dzierżno Duże, Kozłowa Góra, Kuźnica Wareżyńska, Przeczyce, Rybnik, Łąka (m. Pszczyzna), Pławniowice, Pogoria III, Dzierżno, Paprocany, Buków I, II, Roszków, Chechło-Nakło, Nieboczowy, Brzezcie, Horniok, Pogoria I, Chechło, Sosina

Zbiorniki o powierzchni od 50 - 10 ha

Odra I, III, Rogoźnik II, Pogoria II, Rogoźnik I + kanał, Zbiornik Wolbromski, Żarki II, Gliniok, Hubertus I, II, Morawa, Dolina Trzech Stawów, Łąka, Zapadlisko, Paruszowiec, Pniowiec, Gzel, Odra II, Papierok, Sudół, Zabelków, Odra I, Kalny, Rogal-Brudny, Łęgom, Olza I, Ostróg, Sośnica I, Słupsko, Bezchlebie, Leśny

Zbiorniki o powierzchni poniżej 10 ha

Mitrega, Poreba, Ciagowice, Grobla (staw nr 4), Kwaśniów, Podkowa, Byczyna Makowiska, Ziajki, Osadnik, Walcownia, Stawiki, Rzęsa, Borki, Balaton, Przetok, Rów Kalny, Smug, Wygoda, Upadowa, Maroko, Barbara, Górnik, Matylda, Skalka, Żegnica, Ślepiotka, Karton, Ochotka, Starganiec, Stawiki (Park Leśny), Pacwowe I, Kasia, Pacwowe II, Raj Wędkarza, Ławki, Starorzecze Wisły „Podkowa”, stare koryta Wisły, Skalka, Pacwowe III, Goldman, Kudrowiec, Siedlisko 1 i 2, Łęg, Wielopole, Erg, Tama, Rzędówka, Langer, Średni Bukowski, Podkościelne, Szachta, Studzienna, Łabędzi-Stanisław, Szyb Edward, Zandka, Szyb Południowy, Szyb Marcina, Zamek, Emil, Stawy Halemba, Stawy Koła Makoszowy, Glombik, Stawy Makoszowskie, Park Świerczewski, Strzelnica, Staw nr 3, Pławniowice Małe, Wielki, Słoneczny, KWK Pstrowski I i II, Bocianie Gniazdo, Płyty, Słup, Pod Topolami, Łąka, Kolejarz, Bytków, Grota I, Potempa, Zandka (Miasteczko Śląskie), Żabie Doły, Szombierki B., Źródełko, Siwcowy, Stare Tarnowice, Brantka

Stacje wędkarskie

Stacje wędkarskie stanowią nieodłączny element infrastruktury nad wodami, na których Zarząd Okręgu prowadzi gospodarke rybacko-wędkarską. Wszystkie stacje i przystanie wędkarskie są w zarządzaniu kół, które w sposób odpowiedzialny z pełnym poszanowaniem dbają o powierzony im majątek.

Stacje i przystanie są wyposażone przez Zarząd Okręgu w sprzęt pływający i ratunkowy oraz wspomagane finansowo przy remontach i inwestycjach w wysokości do 40% poniesionych kosztów.

Wykaz stanic wędkarskich:

Przeczycze	opiekun Koło Bytom i Koło Sosnowiec okolice: Siewierz ryby: szczupak, węgorz, karp, jaź, tołpyga, miętus, pstrąg, sandacz, lin
Pogoria I	okolice: Dąbrowa Górnicza ryby: szczupak, lin, amur, karaś, karp, sandacz, leszcz, gruby okoń
Dzieńkowice	opiekun Koło Łędziny okolice: Dzieńkowice ryby: szczupak, sandacz, karp, płoć, amur, jelec, kleń
Kozłowa Góra	opiekun Koło Piekary Śląskie okolice: Bytom, Tarnowskie Góry ryby: węgorz, sandacz, karp, amur
Dzierżno	opiekun Koło Gliwice okolice: Gliwice, Pyskowice ryby: szczupak, węgorz, karp, amur, sum
Odra I/III	opiekun Koło Radlin okolice: Wodzisław Śląski ryby: szczupak, węgorz, karp, sum

Paprocany

opiekun Koło Tychy

okolice: Tychy

ryby: szczupak, lin, amur, karaś, karp, sum, wzdreńga, leszcz

Pławniowice

opiekun Koło Pyskowice

okolice: Pyskowice

ryby: sandacz, szczupak, węgorz, lin, leszcz, karp

Bezchlebie

opiekun Koło Zabrze Miasto

Stanica wędkarska Przeczyce




Stanica wędkarska Pogoria I

Ośrodki hodowlane

Zarząd Okręgu posiada 3 gospodarstwa rybackie w Hażlachu, Pielgrzymowicach i w Kończycach Małych, na których prowadzona jest gospodarka hodowlana przez agentów na podstawie umów zawartych w 2001 r.

Z wymienionych gospodarstw rybackich ośrodek w Hażlachu jest naszą własnością, ośrodek w Pielgrzymowicach PZW, a ośrodek w Kończycach Małych własnością Skarbu Państwa. Gospodarkę hodowlaną prowadzi także koło Tychy i koło Pszczyna, skąd wyprodukowany materiał zarybieniowy wprowadzany jest do jeziora Paprocany i akwenu Łąka.

Ośrodek hodowlany
W Pielgrzymowicach



Ochrona Wód

Realizując zadania w zakresie przestrzegania ustawy o rybactwie śródlądowym oraz ochronie środowiska Okręg Polskiego Związku Wędkarskiego w Katowicach powierzył ochronę wód etatowej straży rybackiej zatrudnionej w okręgu i społecznej straży rybackiej w kołach.

Etatową straż rybacką stanowią pracownicy zatrudnieni w biurze ZO, którzy w ramach swoich obowiązków koordynują w rejonach pracę społecznej straży rybackiej, prowadzą szkolenia i organizują działania kontrolno - prewencyjne we współpracy z Państwową Strażą i Policją.

Jak w latach 2009 - 2012 przeprowadzono łącznie 30944 kontroli, zatrzymano 31 sztuk wszelkiego rodzaju sprzętu, skierowano do różnych instancji 936 zawiadomień i tyle samo ujawniono wykroczeń. Nałożono 715 mandatów karnych.

Działania antyklusownicze Etatowej Straży Rybackiej

Rok	Ilość Strażników Etatowych	Ilość przeprowadzonych akcji z Kołami PZW	Ilość przeprowadzonych akcji z PSR	Ilość przeprowadzonych akcji z Policją	Ilość ujawnionych wykroczeń
2009	7	374	125	158	367
2010	7	426	205	297	191
2011	5	188	178	184	281
2012	5	352	172	132	243
Razem	--	1340	680	770	1291


Społeczna Straż Rybacka Kół Okręgu PZW Katowice przeprowadziła w omawianym okresie czasu 23680 kontroli dziennych i 3016 kontroli nocnych. Zatrzymano 41 sztuk sprzętu, skierowano łącznie 2291 zawiadomień do różnych instancji, ujawniono 2291 wykroczeń.

Wyniki Społecznej Straży Rybackiej Kół Okręgu PZW

Rok	Ilość strażników w Kółach	Ilość przeprowadzonych akcji	Ilość przeprowadzonych akcji z PSR	Ilość przeprowadzonych akcji z Policją	Ilość przeprowadzonych akcji z innymi służbami	Ilość ujawnionych wykroczeń
2009	619	5736	125	158	192	138
2010	739	7386	212	269	433	858
2011	731	6886	217	275	346	369
2012	677	6688	215	218	485	613
Razem	-	26696	769	920	1456	1978

W ramach współpracy Społecznej Straży Rybackiej w Kółach i Okręgu z Państwową Strażą Rybacką, Policją i Strażą Miejską w okresie sprawozdawczym ujawniono 3227 naruszeń przepisów, w tym 1701 z ustawy o rybactwie śródlądowym i innych przepisów oraz 1526 wykroczeń z regulaminu amatorskiego połowu ryb.

Dużą pomocą w działaniach antyklusowniczych na wodach Okręgu PZW jest prawidłowa współpraca z PSR Katowice, Opole i Kraków. Dobrze układa się współpraca z jednostkami Policji Tarnowskie Góry, Wodzisław, Racibórz, Oświęcim i Gliwice. Zaostrzone przepisy Ustawy o Rybactwie Śródlądowym spowodowały, że policja odstąpiła od nakładania mandatów karnych i wszystkie sprawy kierowane są do Sądów Rejonowych.

 pracowano i wydano Vademecum Społecznej Straży Rybackiej. Literatura ta jest bardzo pomocna w pracy członkom Społecznej Straży Rybackiej.




Górny bieg większości rzek charakteryzuje się krystalicznie czystą, źródlaną wodą. Jej średnia roczna temperatura wynosi zazwyczaj około 9°C, wahając się zaledwie w zakresie 1-2°C. Przy szybkości przepływu wody, z reguły większym niż metr na sekundę, jest ona w stu procentach nasycona tlenem, co oznacza, że w temperaturze, jaką posiada więcej tlenu już się w niej nie może rozpuścić. Jest to idealne środowisko życiowe dla pstrąga potokowego, który ten pierwszy górny odcinek opanowuje. Towarzyszą mu głowacze, śliz, strzebla potokowa i minog strumieniowy, tworząc razem tak zwaną **krainę pstrąga**. Wspólną cechą tych wszystkich gatunków są: doskonałe zdolności pływackie, bądź też umiejętność przeciwstawienia się silnemu prądowi wody, wysokie zapotrzebowanie tlenowe oraz drapieżny tryb życia. Obiektem ich polowań są osiadające na powierzchni wody owady, jak również typowa fauna podwodna. Są to głównie larwy widelnic, jętek i chruścików oraz osiadłe larwy muchówek. Charakterystyczne gatunki ryb krainy pstrąga wraz z ich organizmami pokarmowymi są biologicznym indykatorem najwyższej jakości wody (I klasa czystości).



Kraina pstrąga

Kraina lipienia



Posuwając się z prądem wody w dół rzeki docieramy do krainy lipienia wraz z jej przewodnim gatunkiem, lipieniem. Obok niego żyją kleń, świnka, łosoś i troć, które wstępują tutaj na tarło, oraz minog strumieniowy. Woda tymczasem ogrzała się o 4°C i teraz jej temperatura waha się pomiędzy 10 a 12°C. Spadła też szybkość jej przepływu. O ile wcześniej sięgała ona 2-3 m/s, teraz osiąga najwyżej 1 m/s. Dno rzeki, pokryte w krainie pstrąga wyłącznie otoczakami i grubym żwirem, jest teraz również piaszczyste, a w spokojnych miejscach zaczyna osiadać mulisty osad. Pojawiają się pierwsze podwodne rośliny, będące miejscem schronienia i źródłem pokarmu dla owadów wodnych. Większość ryb prowadzi drapieżny tryb życia, z jednym wyjątkiem, którym jest glonożerna świnka. Ikra składana jest, tak jak w krainie pstrąga, na żwirowym podłożu, a warunki tlenowe są w przejrzystej wodzie nadal bardzo dobre. Biologiczną jakość wody określić można jako znajdującą się pomiędzy I a II klasą czystości (lekko zanieczyszczona).

2008 rok

ODŁOWY NA WODACH DWÓCH OKRĘGÓW (Katowice, Częstochowa)

W sezonie 2008 członkowie katowickiego okręgu Polskiego Związku Wędkarskiego po raz piętnasty rejestrowali swoje połowy, natomiast działając na zasadzie porozumienia po raz dziewiąty robili to wędkarze-członkowie okręgu częstochowskiego.

Prawidłowo wypełnione rejestry z poszczególnych okręgów przedstawiały się w sposób następujący:

- 28202 rejestry uzyskane od wędkarzy - członków katowickiego okręgu PZW
- 4519 rejestrów od wędkarzy z częstochowskiego okręgu PZW

Ogółem poddano analizie 32721 prawidłowo wypełnionych rejestrów połowów wędkarskich z obu okręgów.

W rzeczywistości stopa zwrotu w okręgu katowickim była trochę niższa. Wynika to z faktu, że do liczby zwróconych rejestrów doliczono rejestry dotyczące zbiornika Rybnik, z których część to były rejestry 1-dniowe.

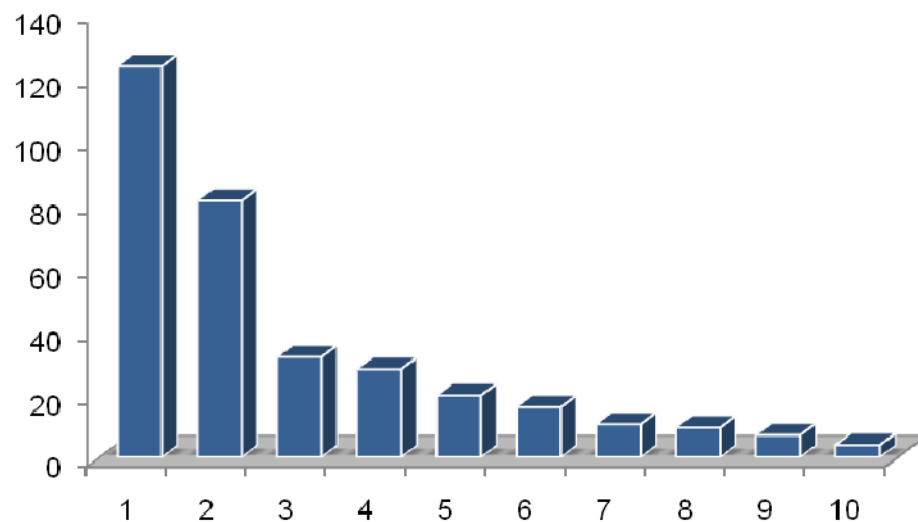
Calkowity odłów zarejestrowany przez wędkarzy we wszystkich łowiskach objętych rejestracją w obu okręgach PZW osiągnął 344 tony ryb.

W strukturze gatunkowej zarejestrowanych odłowów wędkarskich przeważały dwa gatunki karpiołate: karp i leszcz, z gatunków drapieżnych: szczupak i sandacz.


Ogólna charakterystyka presji i odłowów w dwóch okręgach

Liczba wędkarzy	Presja (dni wędkowania)	Całkowity odłów (kg)	Liczba ryb (szt.)	Kg ryb na wędkarza	Dni na wędkarza	Kg ryb na dzień wędkowania
Wszystkie łowiska						
32721	556859	344009,07	717239	10,51	17,02	0,62
Zbiorniki zaporowe						
19864	232591	152990,14	291809	7,70	11,71	0,66
Rzeki nizinne						
8699	66102	46640,46	166223	5,36	7,60	0,71
Rzeki górskie						
803	4745	1956,00	7408	2,44	5,91	0,41
Inne zbiorniki						
18860	253421	142422,47	251799	7,55	13,44	0,56

Struktura gatunkowa odłowów w wodach dwóch okręgów



1 – karp	123,57 t
2 – leszcz	81,00 t
3 – szczupak	31,69 t
4 – płoć	27,87 t
5 – karaś	19,55 t
6 – sandacz	15,81 t
7 – lin	10,46 t
8 – okoń	9,41 t
9 – amur	6,99 t
10 – jaź	3,87 t



ODŁOWY NA WODACH OKRĘGU KATOWICKIEGO

Wyniki wędkarzy okręgów Katowice i Częstochowa łowiących na wodach okręgu Katowice

Ogólna charakterystyka presji i odłowów na wodach katowickiego okręgu

Liczba wędkarzy	Presja (dni wędkowania)	Całkowity odłów (kg)	Liczba ryb (szt.)	Kg ryb na wędkarza	Dni na wędkarza	Kg ryb na dzień wędkowania
Wszystkie łowiska						
28333	497481	305005,02	612467	10,77	17,56	0,61
Zbiorniki zaporowe						
15704	189865	123715,83	219987	7,88	12,09	0,65
Rzeki nizinne						
7739	60057	43104,06	148691	5,57	7,76	0,72
Rzeki górskie						
370	2426	570,50	1081	1,54	6,56	0,24
Inne zbiorniki						
17728	245133	137614,63	242708	7,76	13,83	0,56

1. Wszystkie łowiska

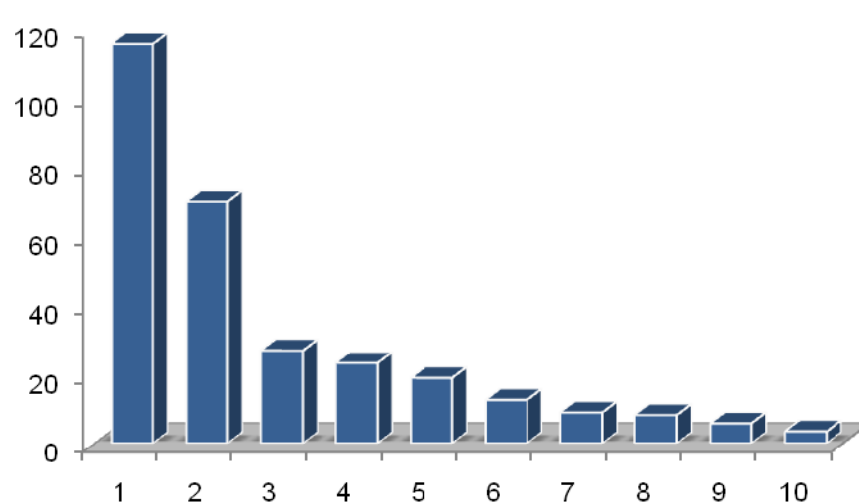
W sezonie 2008 w łowiskach okręgu katowickiego połowy zarejestrowało 28333 wędkarzy, co oznacza wyraźny przyrost w stosunku do poprzedniego sezonu. Z tej liczby członków okręgu katowickiego było 27694, zaś z częstochowskiego 639. Całkowity odłów zarejestrowany przez tych wędkarzy wyniósł 305,0 tony ryb.

Skład gatunkowy zarejestrowanych jest stabilny w ostatnich kilku latach. W przypadku większości gatunków (karp, leszcz, szczupak, karaś, sum, jaź i węgorz) zarejestrowane odłowy zwiększyły się. Natomiast w przypadku płoci, lina, okonia i amura zmniejszyły się. Odłowy sandacza pozostały na tym samym poziomie.

Uwzględniając dane o liczbie wędkarzy rejestrujących połowy w wodach okręgu katowickiego i informacje o wielkości odłowów ryb w tych wodach oszacowano wielkość rzeczywistych odłowów z tych wód na poziomie 488 ton ryb. W podziale na członków poszczególnych okręgów szacunkowe odłowy wyniosły:

- 483 tony złowione przez członków okręgu katowickiego
- 5 ton złowionych przez członków okręgu częstochowskiego

Struktura gatunkowa całkowitych zarejestrowanych odłowów w wodach okręgu Katowice



1 – karp	115,47 t
2 – leszcz	69,76 t
3 – szczupak	26,82 t
4 – płoć	23,13 t
5 – karaś	18,82 t
6 – sandacz	12,47 t
7 – lin	8,87 t
8 – okoń	8,15 t
9 – amur	5,74 t
10 – jaź	3,42 t

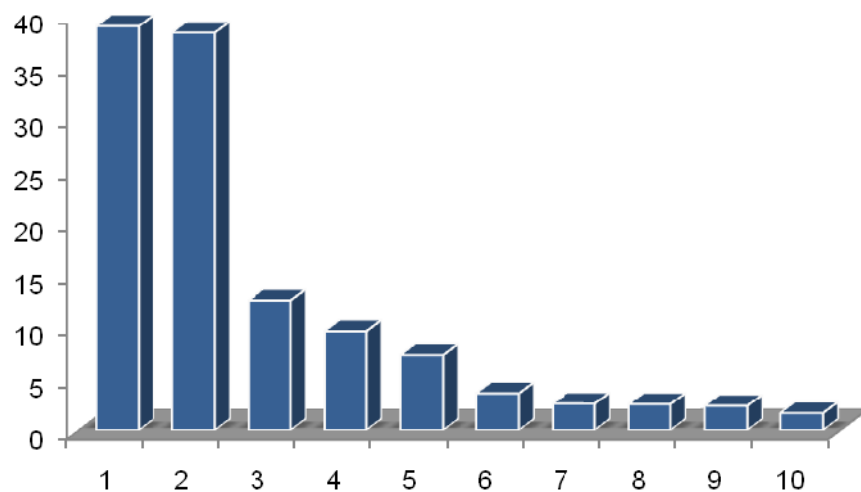
2. Zbiorniki zaporowe

W zbiornikach zaporowych użytkowanych przez okręg katowicki zarejestrowało połowy 15704 wędkarzy, a więc więcej o około 1 tys. niż przed rokiem. Całkowity odłów w 2008 roku wyniósł 123,7 ton, co mimo wzrostu liczby wędkarzy oznacza spadek w porównaniu z zeszłym sezonem. Wynika to ze zmniejszenia się dziennych odłowów na 1 wędkującego.

Struktura gatunkowa zarejestrowanych odłowów wędkarskich była zdominowana przez dwa gatunki karpiołate - leszcza i karpia.

W porównaniu do roku 2007 zwiększyły się dość znacznie odłowy karpia, karasia i jazia, obniżyły się odłowy leszcza, płoci, okonia, amura, lina, suma i węgorza. Natomiast w przypadku sandacza pozostały na identycznym poziomie.

Struktura gatunkowa całkowitych zarejestrowanych odłowów w zbiornikach zaporowych okręgu Katowice



1 – leszcz	38,94 t
2 – karp	38,28 t
3 – szczupak	12,55 t
4 – sandacz	9,50 t
5 – płoć	7,25 t
6 – okoń	3,58 t
7 – karaś	2,56 t
8 – amur	2,51 t
9 – lin	2,35 t
10 – sum	1,64 t

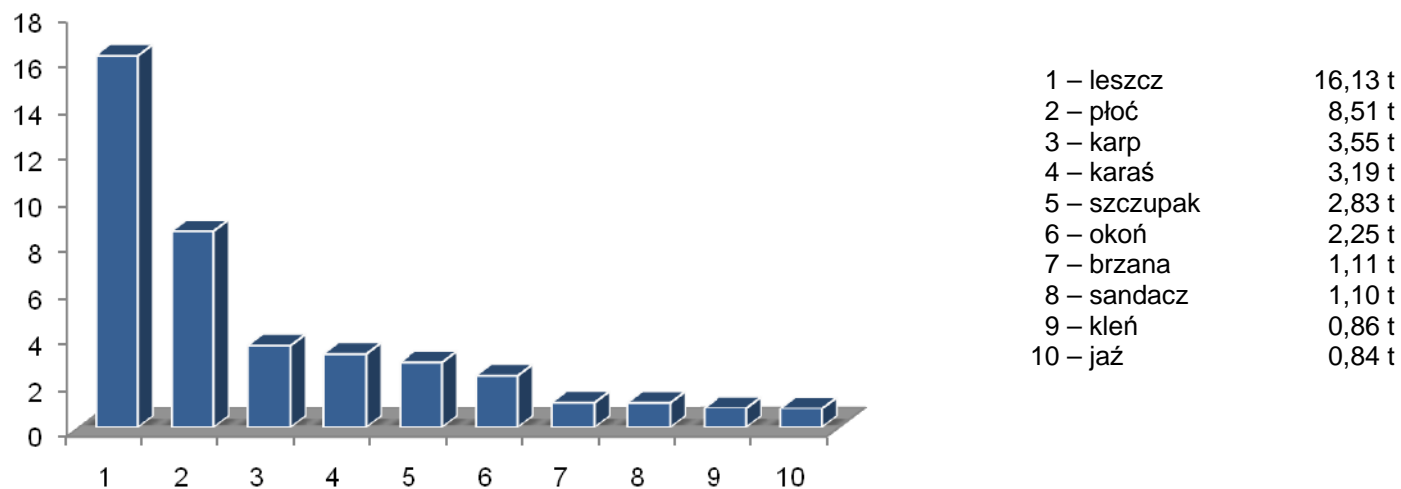
3. Rzeki nizinne

W rzekach nizinnych okręgu katowickiego swoje połowy zarejestrowało 7739 wędkarzy (aż o 2793 więcej niż w poprzednim sezonie). Presja wędkarska zwiększyła się zwłaszcza w przypadku Odry, co zadecydowało o większym wędkarskim obciążeniu rzek nizinnych i większych odłowach (wyniosły one 43,1 ton ryb).

Tak jak w latach poprzednich w składzie gatunkowym zarejestrowanych odłowów przeważały te same dwa gatunki karpiowate - leszcze i płoć.

Ogólnie można ocenić, że wędkarskie walory tej grupy łowisk w sezonie 2008 były bardzo przeciętne.

Struktura gatunkowa całkowitych zarejestrowanych odłowów w rzekach nizinnych okręgu Katowice

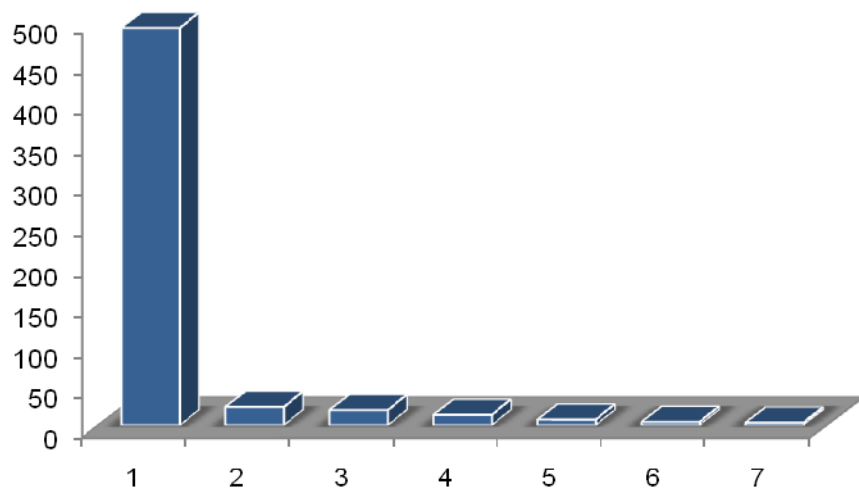


4. Rzeki górskie

Rzeki górskie okręgu katowickiego były poddane niewielkiej presji wędkarskiej, chociaż liczba zarejestrowanych wędkarzy była o 85 większa niż w ubiegłym sezonie.. W sumie zarejestrowało w nich połowy 370 wędkarzy. Całkowity odłów wyniósł tylko 570,5 kg, a więc o około 60 kg mniej niż przed rokiem, co przy wzroście presji świadczy o obniżeniu się wskaźnika średniego dziennego odłowu na 1 wędkującego.

Struktura gatunkowa zarejestrowanych odłowów była zdecydowanie korzystniejsza niż w latach 2005-2007, bowiem wyraźnie zwiększył się udział najważniejszego gatunku dla tej kategorii wód jakim jest pstrąg potokowy.. Całkowite odłowy pstrąga potokowego zwiększyły się do poziomu 491,3 kg.

Struktura gatunkowa całkowitych zarejestrowanych odłowów w rzekach górskich okręgu Katowice



1 – pstrąg pot.	491,3 kg
2 – szczupak	22,4 kg
3 – karp	18,6 kg
4 – lipień	12,8 kg
5 – okoń	7,0 kg
6 – pstrąg tęcz.	4,1 kg
7 – karaś	3,2 kg

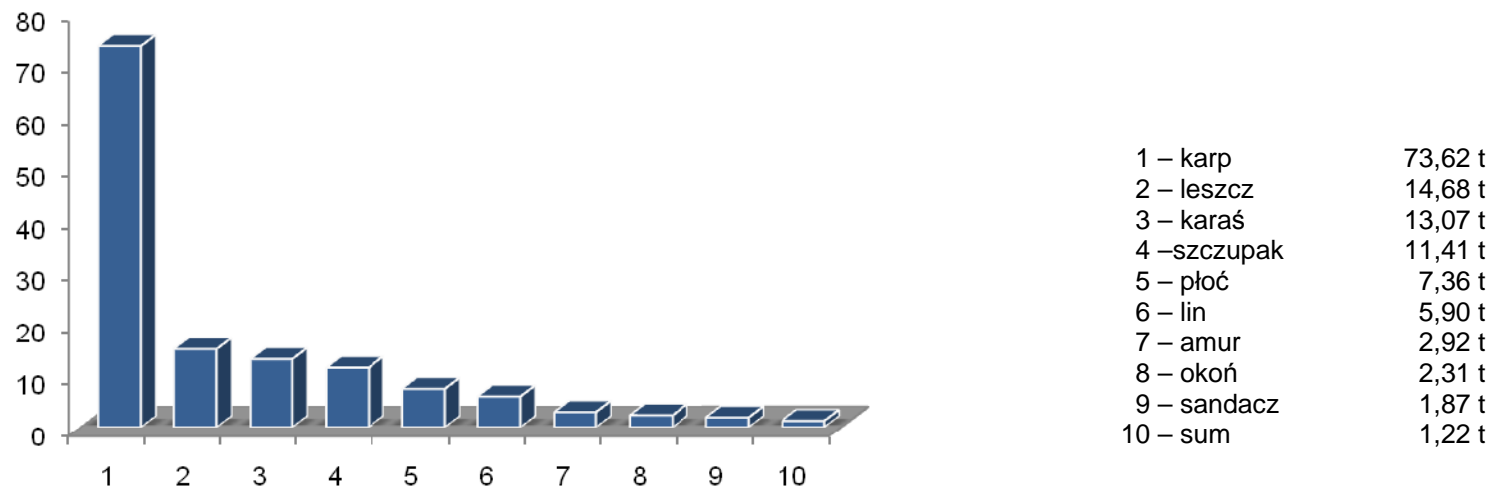
5. Inne zbiorniki

Tak jak w poprzednich latach inne zbiorniki okręgu katowickiego były poddane wysokiej presji wędkarskiej-ogółem zarejestrowało w nich połowy 17728 wędkarzy (aż o 2368 wędkarzy więcej niż w ubiegłym sezonie). Całkowity odłów był wyższy jak przed rokiem i osiągnął 137,6 tony ryb.


Tradycyjnie już struktura gatunkowa zarejestrowanych odłowów była zdominowana przez karpia. Na drugim miejscu był leszcz. W następnej kolejności łowiono karasia i szczupaka.

W sumie warunki wędkowania na w innych zbiornikach były korzystne.

Struktura gatunkowa całkowitych zarejestrowanych odłowów w innych zbiornikach okręgu Katowice



Pstrągi z podgórskich strumieni



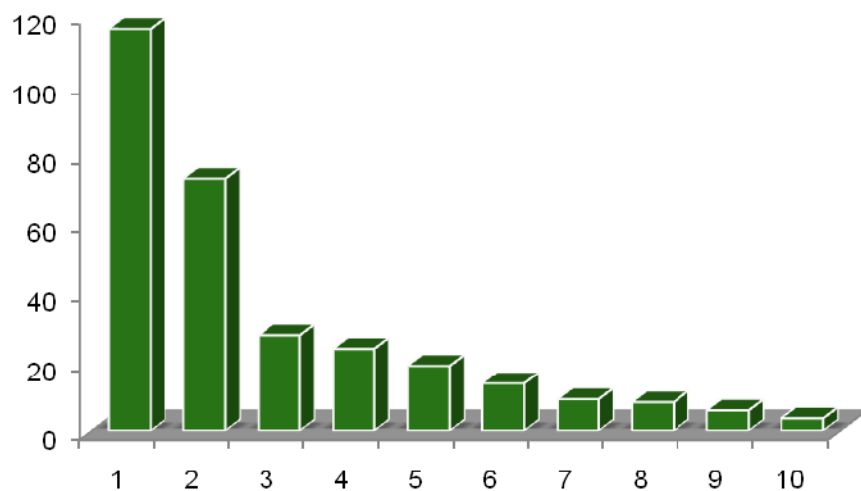
ODŁOWY UZYSKANE PRZEZ CZŁONKÓW KATOWICKIEGO OKRĘGU PZW

I. Odłowy w wodach dwóch okręgów

W 2008 roku do analizy wpłynęło 28202 rejestry połowów prowadzonych przez członków okręgu katowickiego w wodach objętych rejestracją w dwóch rozpatrywanych okręgach PZW. Całkowity odłów ryb osiągnął wielkość 311,6 tony ryb.

W strukturze gatunkowej zarejestrowanych odłowów dominowały dwa gatunki karpiowate - karp i leszcz, z drapieżników - szczupak i sandacz. Z pozostałych gatunków atrakcyjnych dla wędkarzy należy wymienić: karasia, lina i okonia.

Struktura gatunkowa odłowów w wodach dwóch okręgów



1 – karp	116,05 t
2 – leszcz	72,96 t
3 – szczupak	27,56 t
4 – płoć	23,66 t
5 – karaś	18,76 t
6 – sandacz	13,64 t
7 – lin	9,07 t
8 – okoń	8,21 t
9 – amur	5,82 t
10 – sum	3,52 t

II. Odłowy w wodach okręgu katowickiego

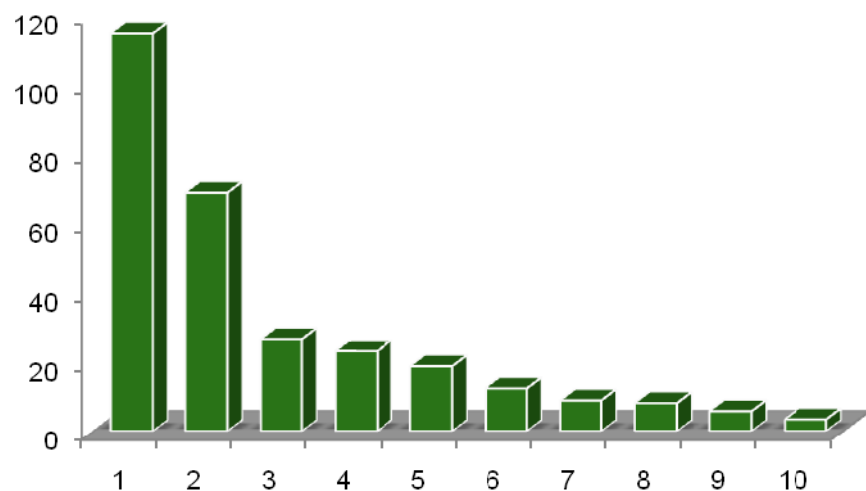
Ogólna charakterystyka presji i odłowów wędkarzy katowickiego okręgu łowiących na macierzystych wodach

Liczba wędkarzy	Presja (dni wędkowania)	Całkowity odłów (kg)	Liczba ryb (szt.)	Kg ryb na wędkarza	Dni na wędkarza	Kg ryb na dzień wędkowania
Wszystkie łowiska						
27694	493359	302085,82	606430	10,91	17,81	0,61
Zbiorniki zaporowe						
15468	188710	122910,33	218442	7,95	12,20	0,65
Rzeki nizinne						
7516	59028	42152,26	146712	5,61	7,85	0,71
Rzeki górskie						
358	2393	562,30	1064	1,57	6,68	0,23
Inne zbiorniki						
17451	243228	136460,93	240212	7,82	13,94	0,56

W 2008 roku na wody okręgu katowickiego przypadło 27694 rejestrów połowów, czyli o 2378 więcej niż w poprzednim sezonie. Wzrost liczby rejestrów nie spowodował jednak wzrostu zarejestrowanych połowów, bowiem wskaźnik średniego dziennego odłowu był niższy i osiągnął wysokość 0,61 kg. Całkowity odłów zarejestrowany przez członków okręgu katowickiego w macierzystych wodach wyniósł 302,1 tony.

Tak jak w poprzednich latach w odłowach wędkarskich dominowały dwa gatunki karpiowate: karp i leszcz. W porównaniu z poprzednim sezonem udziały procentowe obu tych gatunków nieznacznie zwiększyły się. Natomiast z gatunków drapieżnych jedynie odsetek szczupaka uległ nieznacznemu zwiększeniu, pozostałe gatunki drapieżne wykazały nieznaczny spadek.

Struktura gatunkowa odłowów wędkarzy katowickich w wodach naszego okręgu



1 – karp	114,79 t
2 – leszcz	68,73 t
3 – szczupak	26,61 t
4 – płoć	22,98 t
5 – karaś	18,61 t
6 – sandacz	12,25 t
7 – lin	8,82 t
8 – okoń	8,07 t
9 – amur	5,71 t
10 – jaź	3,39 t

III. Odłowy w wodach okręgu częstochowskiego

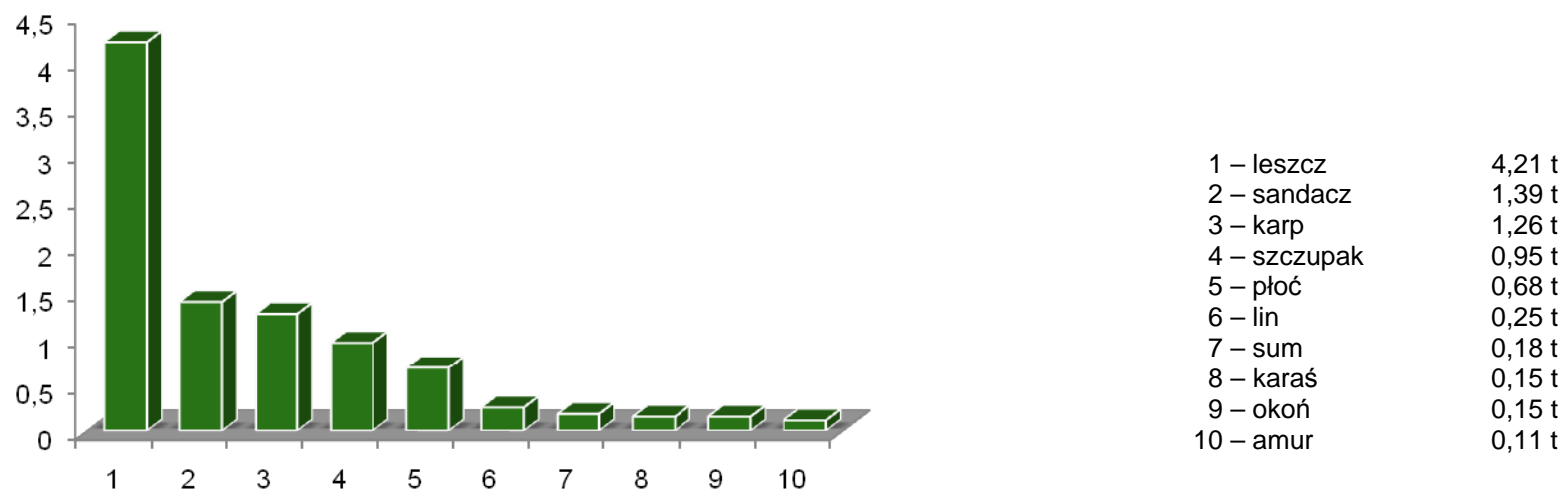
Ogólna charakterystyka presji i odłowów wędkarzy katowickiego okręgu łowiących na wodach okręgu częstochowskiego

Liczba wędkarzy	Presja (dni wędkowania)	Całkowity odłów (kg)	Liczba ryb (szt.)	Kg ryb na wędkarza	Dni na wędkarza	Kg ryb na dzień wędkowania
Wszystkie łowiska						
2342	15103	9500,80	19514	4,06	6,45	0,63
Zbiorniki zaporowe						
2015	13259	8621,90	16565	4,28	6,58	0,65
Rzeki nizinne						
269	1103	661,50	2501	2,46	4,10	0,60
Rzeki górskie						
104	517	118,50	334	1,14	4,97	0,23
Inne zbiorniki						
54	224	98,90	114	1,83	4,15	0,44


W sezonie 2008 w łowiskach okręgu częstochowskiego swoje połowy zarejestrowało 2342 wędkarzy - członków okręgu katowickiego. Całkowity odłów zarejestrowany przez wędkarzy katowickich w wodach częstochowskich wyniósł 9500 kg ryb, a więc był niższy jak w ubiegłym sezonie.

Struktura gatunkowa zarejestrowanych odłowów była podobna do uzyskanej w latach ubiegłych. Nadal dominującym gatunkiem pozostała leszcz, ale udział tego gatunku zmniejszył się w stosunku do roku ubiegłego. Skutkiem tego było zwiększenie się udziałów cennych gatunków ryb, w tym sandacza i szczupaka, natomiast udział karpia się obniżył. Na uwagę zasługuje zwłaszcza sandacz, którego odłów zwiększył się dość znacznie.

Struktura gatunkowa odłowów wędkarzy katowickich w wodach częstochowskich

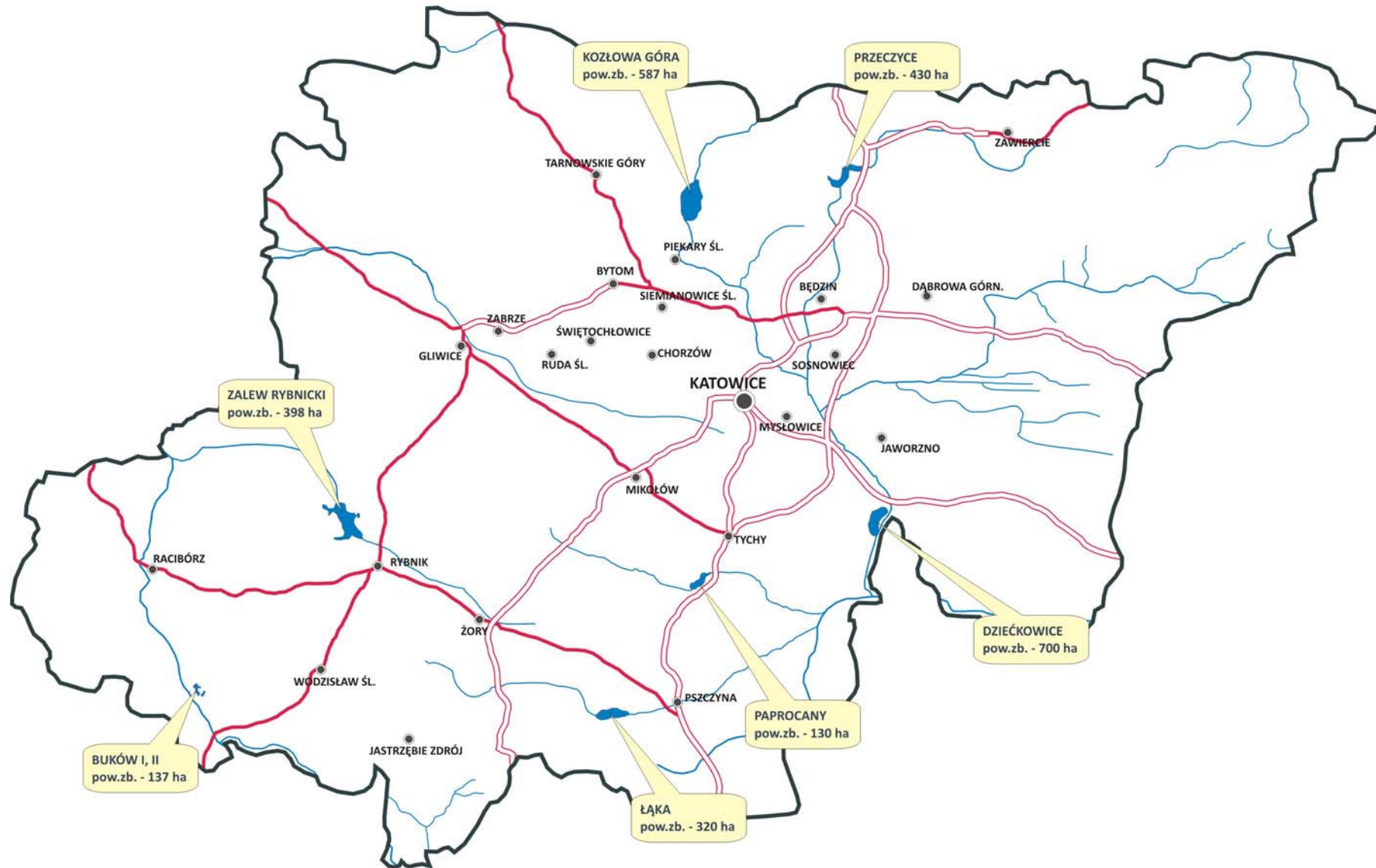


Rozlewiska pod jazami



ŁOWISKA OKREGU KATOWICKIEGO

Zbiorniki zaporowe i inne zbiorniki z największym odłowem





Zalew Rybnicki



Paprocany

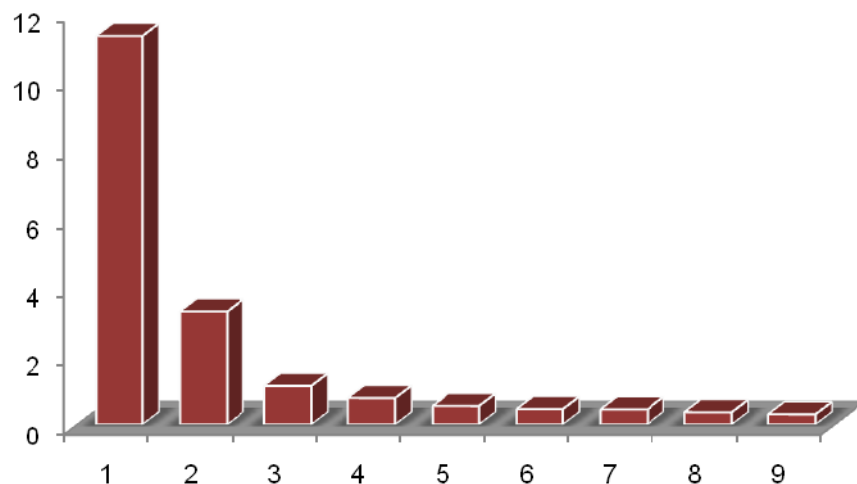


Przeczyce

❖ Rybnik (pow. 398,00 ha)

Liczba wędkarzy	Presja (dni wędkowania)	Całkowity odłów (kg)	Liczba ryb (szt.)	Kg ryb na wędkarza	Dni na wędkarza	Kg ryb na dzień wędkowania
1193	21283	19140,53	34898	16,04	17,84	0,90

Zbiornik zaporowy Rybnik po raz czwarty trafił do łowisk, objętych rejestracją połowów wędkarskich. W 2008 roku odnotowano mniejszą ilość rejestrów - 1193, ponieważ znaczną część analizowanych rejestrów stanowiły 1-dniowe zezwolenia. Całkowity zarejestrowany odłów wyniósł 19141 kg ryb. Struktura gatunkowa była zdominowana przez leszcza. Jego udział był niższy jak w roku 2007, co oznacza, że w sezonie 2008 struktura odłowów była korzystniejsza i bardziej atrakcyjna dla wędkarzy. Zwiększył się wyraźnie odsetek suma. Z innych cennych wędkarsko gatunków należy wymienić karpia, szczupaka i sandacza. Struktura odłowów wędkarskich na zbiorniku Rybnik



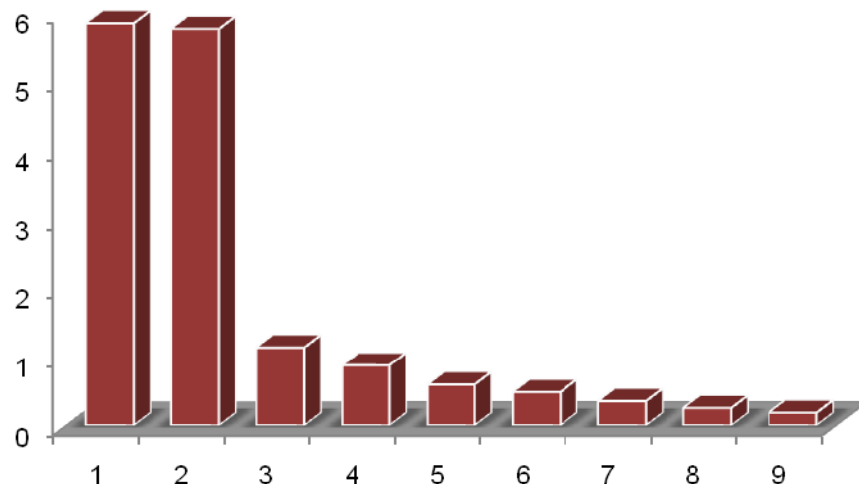
1 – leszcz	11,29 t
2 – karp	3,28 t
3 – płoć	1,11 t
4 – szczupak	0,76 t
5 – karaś	0,53 t
6 – okoń	0,44 t
7 – sum	0,43 t
8 – sandacz	0,36 t
9 – amur	0,29 t

❖ *Paprocany (pow. 138,15 ha)*

Liczba wędkarzy	Presja (dni wędkowania)	Całkowity odłów (kg)	Liczba ryb (szt.)	Kg ryb na wędkarza	Dni na wędkarza	Kg ryb na dzień wędkowania
1759	24807	15758,20	21084	8,96	14,10	0,64

W zbiorniku *Paprocany* swoje połowy zarejestrowało 1759 wędkarzy. Zbiornik ten tradycyjnie został poddany wysokiej presji wędkarskiej. Całkowity odłów wyniósł 15758 kg ryb. W strukturze odłowów wyraźnie dominowały dwa gatunki - karp i leszcz. Przy tak dużej dominacji udziały pozostałych gatunków nie były wysokie, co dotyczy również dwóch podstawowych drapieżników czyli szczupaka i sandacza. Natomiast na uwagę zasługuje wysoki jak na ten zbiornik udział jazia, a także suma. W sumie warunki wędkowania w zbiorniku *Paprocany* można ocenić jako korzystne.

Struktura odłowów wędkarskich na zbiorniku *Paprocany*



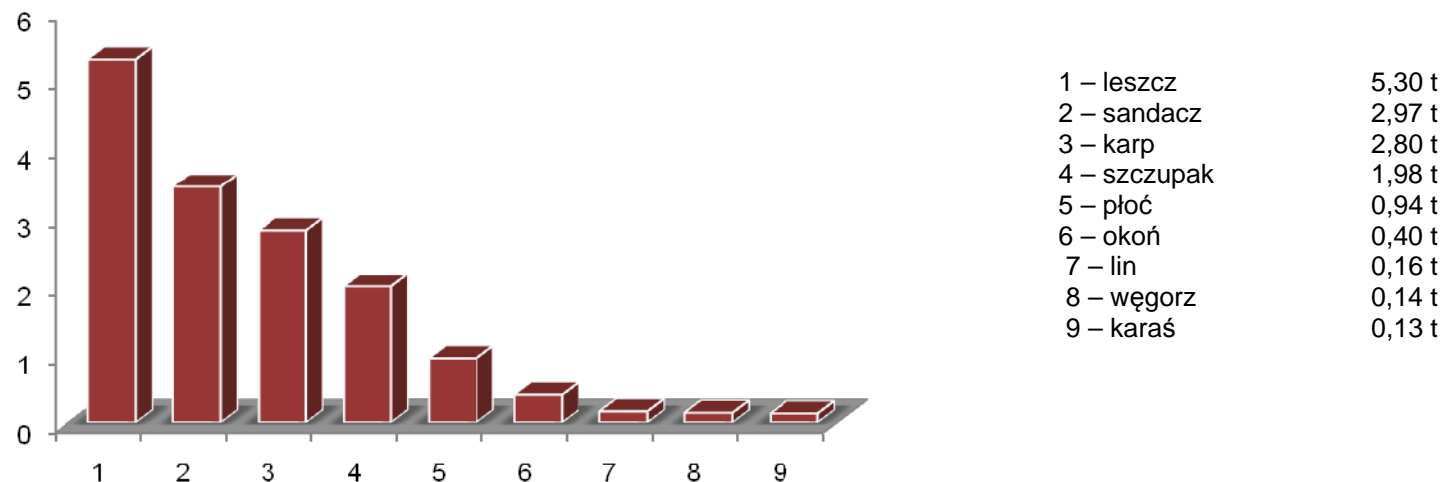
1 – karp	5,85 t
2 – leszcz	5,77 t
3 – szczupak	1,13 t
4 – jaź	0,87 t
5 – sandacz	0,59 t
6 – płoć	0,48 t
7 – lin	0,35 t
8 – sum	0,25 t
9 – okoń	0,18 t

❖ *Przeczycze (pow. 430.00 ha)*

Liczba wędkarzy	Presja (dni wędkowania)	Całkowity odłów (kg)	Liczba ryb (szt.)	Kg ryb na wędkarza	Dni na wędkarza	Kg ryb na dzień wędkowania
3781	29181	15731,00	37161	4,16	7,72	0,54

W bieżącym roku w łowisku tym swoje połowy zarejestrowało 3781 wędkarzy. Całkowity odłów wyniósł 15731 kg ryb. Struktura gatunkowa zarejestrowanych odłowów była bardzo atrakcyjna dla wędkarzy, bowiem bardzo wysokimi udziałami charakteryzowały się dwa podstawowe drapieżniki - sandacz i szczupak. Jednak największy udział w strukturze odłowów posiada leszcz. Cennym uzupełnieniem struktury odłowów był karp. Z innych łowionych gatunków warto wymienić węgorza, lina, jazia i suma. Struktura gatunkowa odłowów wędkarskich pozwala zaliczyć omawiany zbiornik do najbardziej atrakcyjnych łowisk wędkarskich w sezonie 2008.

Struktura odłowów wędkarskich w zbiorniku Przeczycze

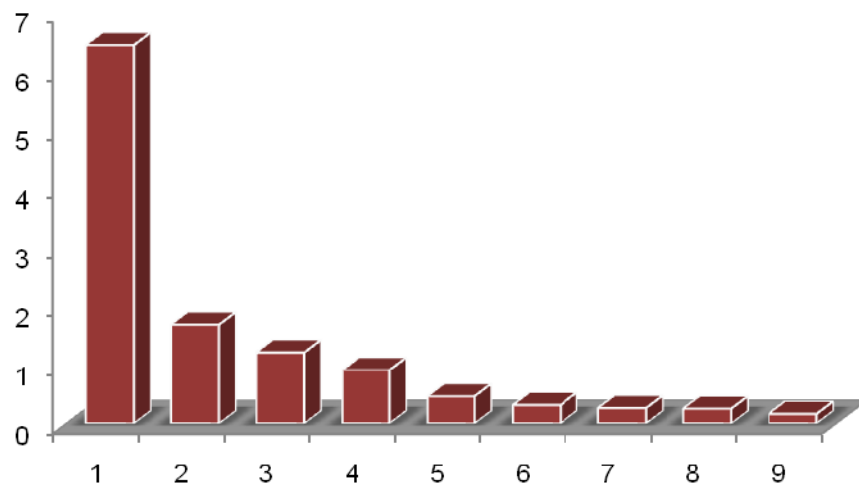


❖ Łąka (pow. 320,00 ha)

Liczba wędkarzy	Presja (dni wędkowania)	Całkowity odłów (kg)	Liczba ryb (szt.)	Kg ryb na wędkarza	Dni na wędkarza	Kg ryb na dzień wędkowania
1908	16656	12157,98	25658	6,37	8,73	0,73

W zbiorniku Łąka zarejestrowało swoje połowy 1908 wędkarzy. Całkowity zarejestrowany odłów wyniósł 12158 kg ryb, co oznacza, że był wyższy niż w poprzednim sezonie. Pomimo dużej presji wędkarskiej struktura gatunkowa odłowów nie była atrakcyjna dla wędkarzy. Dominował leszcz z niezbyt wysoką średnią masą łowionych osobników (0,40 kg). Wśród cenionych drapieżników dominowały sandacz i szczupak. Z innych gatunków wysoko cenionych przez wędkarzy należy wymienić karpia, lina i jazia. W sumie warunki wędkowania w sezonie 2008 były w zbiorniku Łąka przeciętne.

Struktura odłowów wędkarskich na zbiorniku Łąka



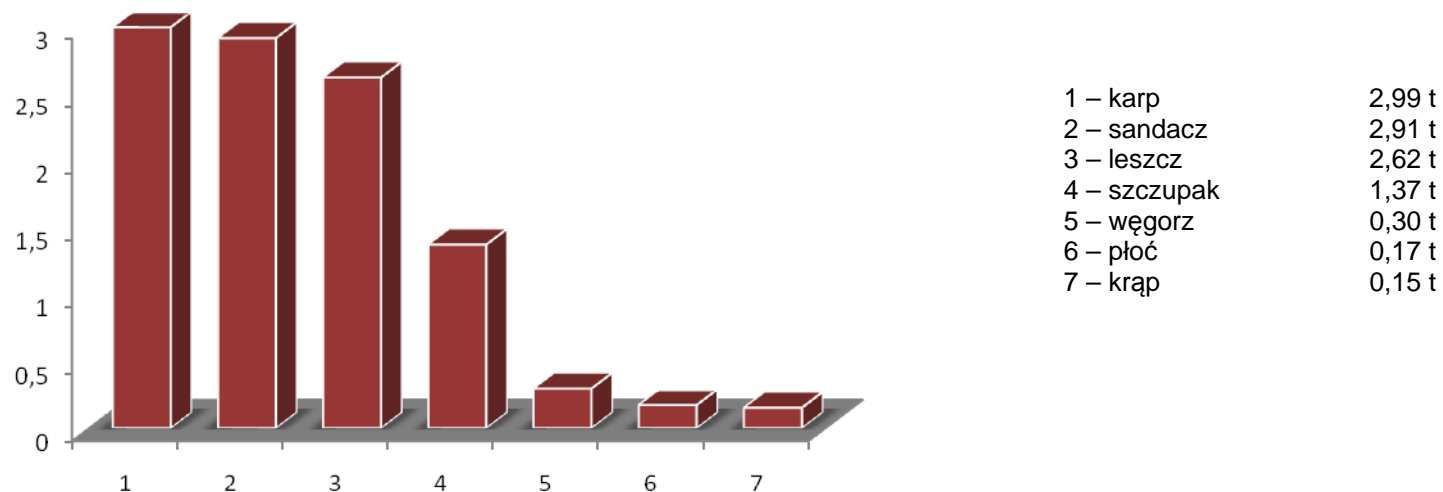
1 – leszcz	6,44 t
2 – karp	1,68 t
3 – sandacz	1,21 t
4 – szczupak	0,91 t
5 – płoć	0,46 t
6 – lin	0,31 t
7 – karaś	0,26 t
8 – okoń	0,25 t
9 – jaź	0,16 t

❖ *Kozłowa Góra (pow. 526, 80 ha)*

Liczba wędkarzy	Presja (dni wędkowania)	Całkowity odłów (kg)	Liczba ryb (szt.)	Kg ryb na wędkarza	Dni na wędkarza	Kg ryb na dzień wędkowania
1480	17338	10916,68	14747	7,38	11,71	0,63

W zbiorniku Kozłowa Góra zarejestrowało ogółem swoje połowy 1480 wędkarzy, całkowity odłów wyniósł 10917 kg ryb. Struktura gatunkowa zarejestrowanych odłowów wskazuje wyraźnie na dominację sandacza. Drugim w kolejności drapieżnikiem, który dominował w odłowach jest szczupak i właśnie dzięki tym drapieżnikom łowisko Kozłowa Góra można zaliczyć do najatrakcyjniejszych łowisk okręgu katowickiego. Dodatkowo cennymi wędkarsko gatunkami uzupełniającymi był karp, leszcz i węgorz.

Struktura odłowów wędkarskich w zbiorniku Kozłowa Góra

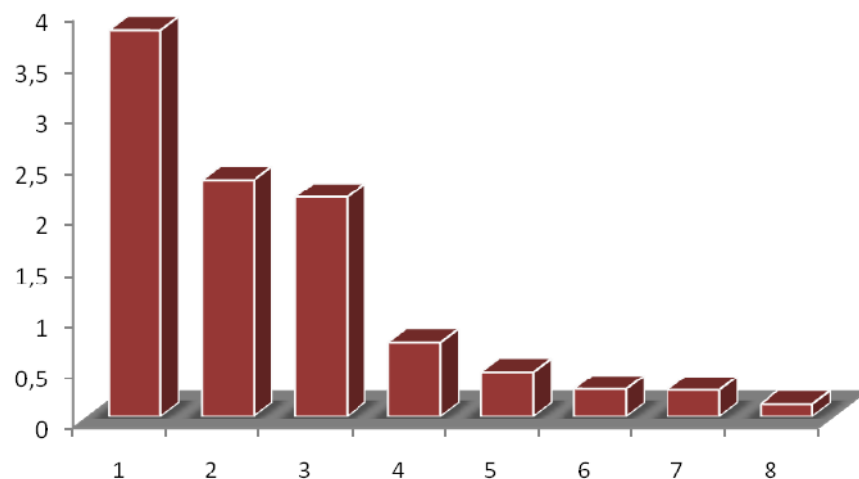


❖ *Dzieńkowice (pow. 700,00 ha)*

Liczba wędkarzy	Presja (dni wędkowania)	Całkowity odłów (kg)	Liczba ryb (szt.)	Kg ryb na wędkarza	Dni na wędkarza	Kg ryb na dzień wędkowania
1537	13046	10335,61	16522	6,72	8,49	0,79

Zbiornik Dzieńkowice tradycyjnie już należał do najbardziej obciążonych presją wędkarską łowisk okręgu katowickiego. Zarejestrowało w nim połowy 1537 wędkarzy, łowiąc ogółem 10336 kg ryb w ciągu całego sezonu. Struktura gatunkowa odłowów wędkarskich była bardzo atrakcyjna. Udział karpia, leszcza i szczupaka stanowił ponad 3/4 całkowitych odłowów. Były to wyniki bardzo korzystne wskazujące na dobry stan ekosystemu zbiornika Dzieńkowice.


Struktura odłowów wędkarskich na zbiorniku Dzieńkowice



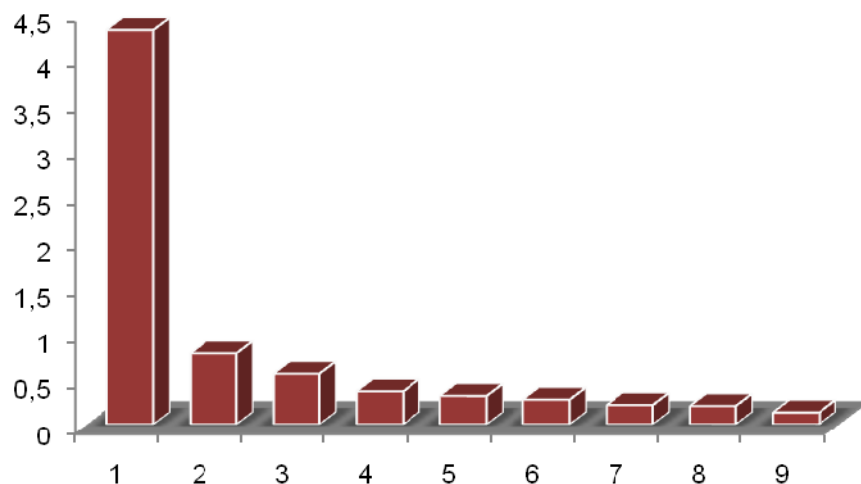
1 – karp	3,80 t
2 – leszcz	2,33 t
3 – szczupak	2,16 t
4 – płoć	0,73 t
5 – okoń	0,44 t
6 – sum	0,27 t
7 – sandacz	0,26 t
8 – węgorz	0,12 t

❖ *Buków I, II (pow. 118,46 ha)*

Liczba wędkarzy	Presja (dni wędkowania)	Całkowity odłów (kg)	Liczba ryb (szt.)	Kg ryb na wędkarza	Dni na wędkarza	Kg ryb na dzień wędkowania
1342	12573	7304,30	9783	5,44	9,37	0,58

 zbiorniku Buków zarejestrowało swoje połowy 1342 wędkarzy. Całkowity zarejestrowany odłów wyniósł 7304 kg ryb. W strukturze gatunkowej zarejestrowanych odłowów zaznacza się wyraźnie dominacją karpia. Dość dużym odsetkiem charakteryzował się szczupak, zaś pulę atrakcyjnych wędkarsko gatunków uzupełniały amur, lin, sum oraz okoń. Trzeba stwierdzić, że było to z pewnością atrakcyjne łowisko wędkarskie.

Struktura odłowów wędkarskich na zbiorniku Buków



1 – karp	4,31 t
2 – szczupak	0,77 t
3 – leszcz	0,55 t
4 – płoć	0,36 t
5 – karaś	0,31 t
6 – amur	0,27 t
7 – lin	0,21 t
8 – sum	0,20 t
9 – okoń	0,13 t



Kozłowa Góra

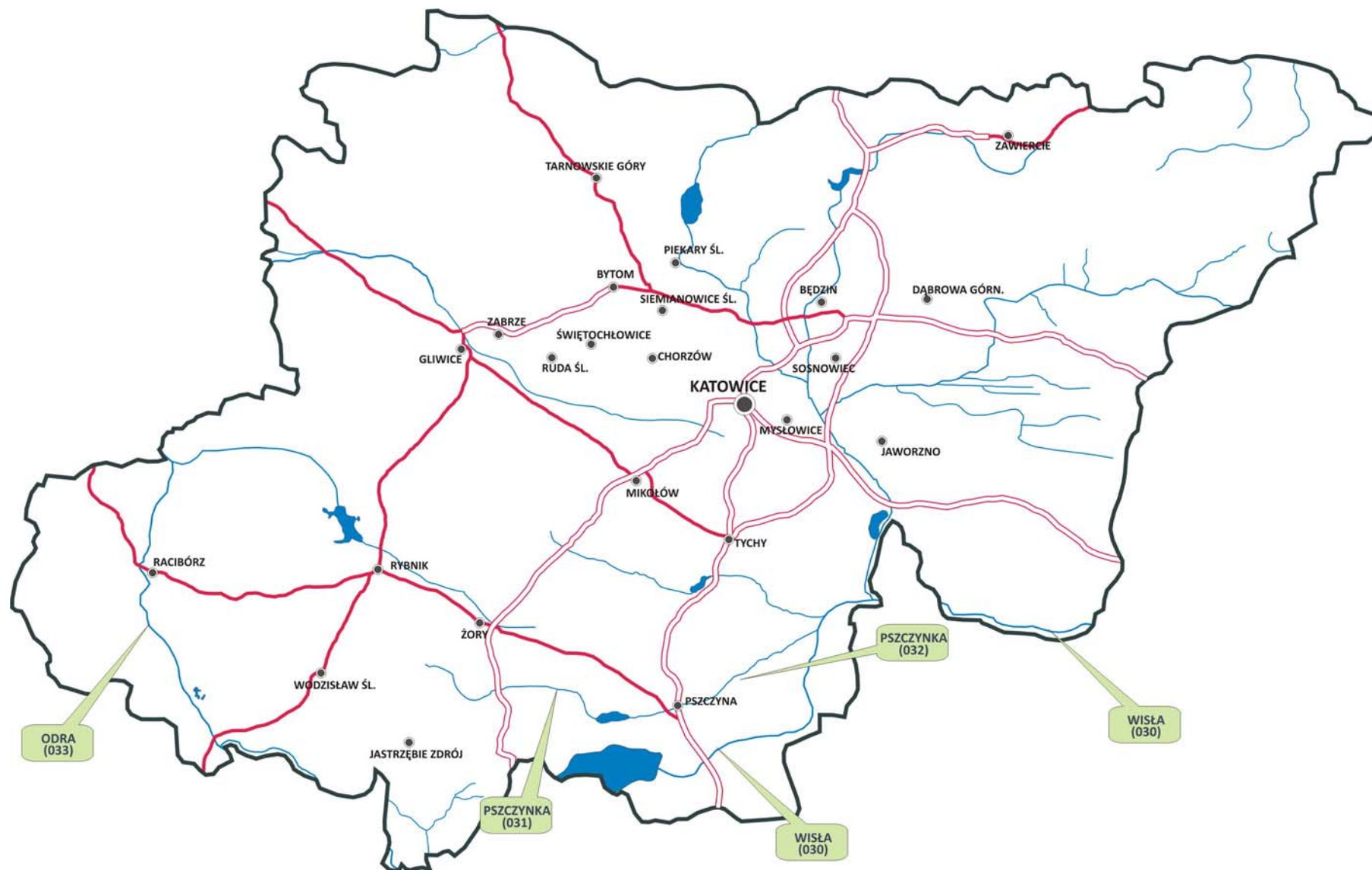


Dzieńkowice



Buków I, II

Rzeki nizinne z największym odłowem

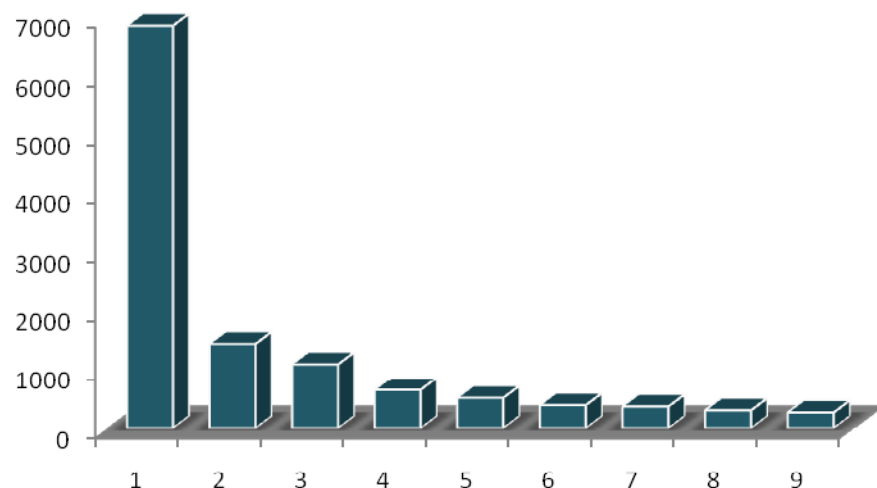


❖ Odra (nr łowiska 033)

Liczba wędkarzy	Presja (dni wędkowania)	Całkowity odłów (kg)	Liczba ryb (szt.)	Kg ryb na wędkarza	Dni na wędkarza	Kg ryb na dzień wędkowania
2271	17352	12984,63	17876	5,72	7,64	0,75

W sezonie 2008 rzeka Odra poddana była bardzo dużej nie notowanej jak dotąd presji wędkarskiej. Ogółem wędkowało w niej 2271 wędkarzy, złowiono 12985 kg ryb. Tak duże zainteresowanie łowiskiem znalazło odzwierciedlenie w atrakcyjnej strukturze odłowów. Spośród ponad 22 gatunków najczęściej złowiono leszcza (wysoka średnia masa 0,88 kg), karpia, brzany, płoci, klenia, szczupaka. Bogactwo łowionych gatunków oraz wysokie masy łowionych osobników pozwalają zaliczyć Odrę do najciekawszych łowisk rzecznych okręgu katowickiego.

Struktura gatunkowa odłowów wędkarskich



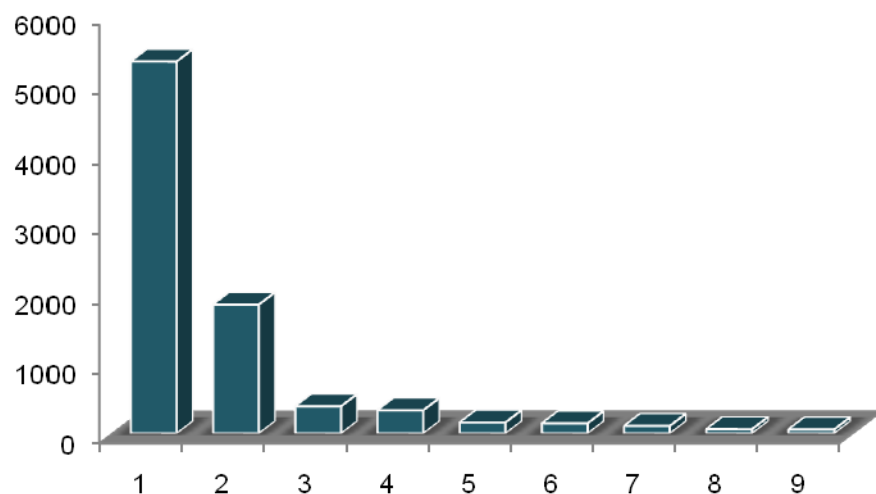
1 – leszcz	6863,1 kg
2 – karp	1439,9 kg
3 – brzana	1094,8 kg
4 – płoc	653,8 kg
5 – kleń	515,0 kg
6 – szczupak	391,1 kg
7 – jaź	367,2 kg
8 – sum	302,6 kg
9 – sandacz	264,6 kg

❖ Pszczyńska z dopływami (nr łowiska 031)

Liczba wędkarzy	Presja (dni wędkowania)	Całkowity odłów (kg)	Liczba ryb (szt.)	Kg ryb na wędkarza	Dni na wędkarza	Kg ryb na dzień wędkowania
1297	7879	8586,20	64688	6,62	6,07	1,09

W sezonie 2008 w rozpatrywanym odcinku rzeki Pszczyńskiej zarejestrowało połowy 1297 wędkarzy (ponad 500 więcej jak w poprzednim sezonie), co oznacza większy całkowity odłów i wyniósł 8586 kg ryb. Podobnie jak w poprzednich latach w strukturze gatunkowej dominowały gatunki karpioвате: płoć i leszcz. Odsetek płoci był znacznie wyższy co oznacza, że walory wędkarskie tego odcinka rzeki były niskie. Nie poprawiły tej opinii odłowy karpia, sandacza i szczupaka. Z gatunków bardziej cenionych przez wędkarzy można wymienić jeszcze okonia oraz karasia. Ten odcinek rzeki Pszczyńskiej należał w sezonie 2008 do najgorszych łowisk rzecznych naszego okręgu.


Struktura gatunkowa odłowów wędkarskich



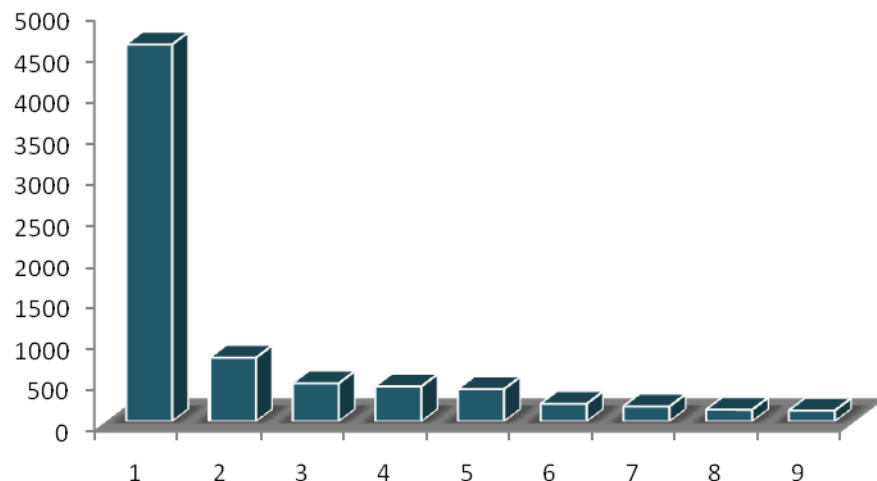
1 – płoć	5331,2 kg
2 – leszcz	1845,8 kg
3 – karp	388,0 kg
4 – okoń	330,8 kg
5 – sandacz	156,1 kg
6 – karaś	144,2 kg
7 – szczupak	106,9 kg
8 – lin	59,9 kg
9 – krąp	57,1 kg

❖ Wisła (nr łowiska 029)

Liczba wędkarzy	Presja (dni wędkowania)	Całkowity odłów (kg)	Liczba ryb (szt.)	Kg ryb na wędkarza	Dni na wędkarza	Kg ryb na dzień wędkowania
1665	9176	7691,9	12307	4,62	5,51	0,84

 rozpatrywanym odcinku rzeki Wisły swoje połowy zarejestrowało 1665 wędkarzy, czyli prawie dwukrotnie więcej jak w roku poprzednim. Całkowity odłów wyniósł 7692 kg ryb. Podobnie jak w latach poprzednich struktura gatunkowa odłowów wędkarskich była niekorzystna za sprawą leszcza, którego odłów wynosił ponad połowę całkowitego odłowu. Inne odławiane gatunki karpowate to: karaś oraz karp. Gatunki drapieżne stanowiły: szczupak, sandacz, okoń i sum. Mimo bogactwa łowionych gatunków (około 21) wędkarskie walory tego łowiska pozostały na przeciętnym poziomie.

Struktura gatunkowa odłowów wędkarskich



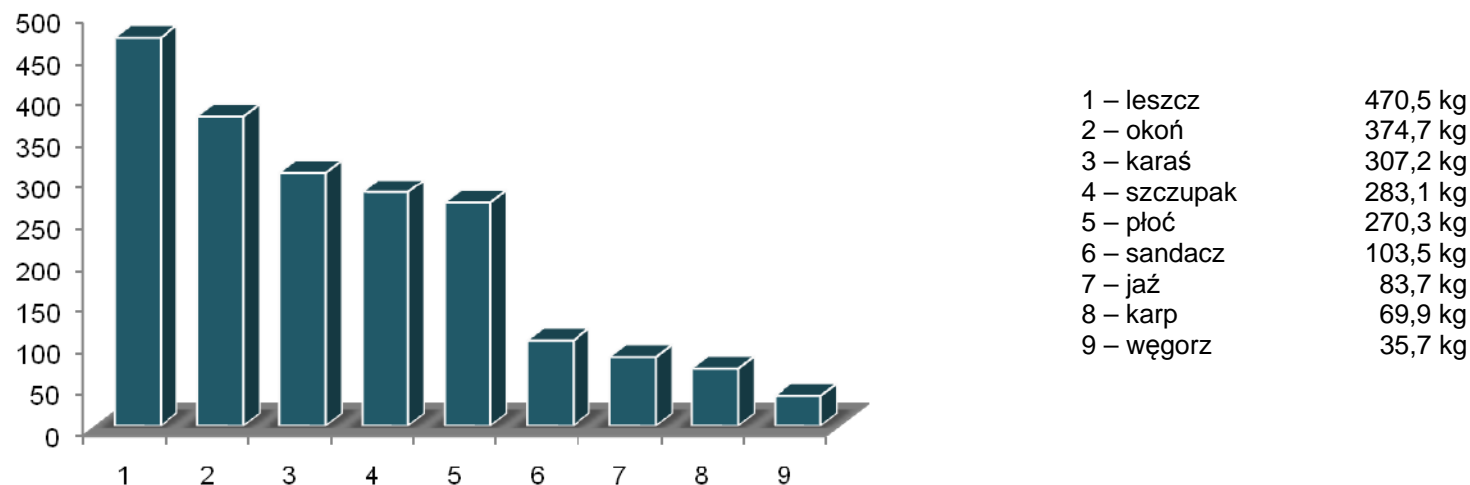
1 – leszcz	4595,6 kg
2 – karaś	781,4 kg
3 – karp	457,7 kg
4 – szczupak	420,9 kg
5 – sandacz	388,7 kg
6 – okoń	211,4 kg
7 – płoc	179,6 kg
8 – sum	140,2 kg
9 – lin	129,9 kg

❖ *Wisła (nr łowiska 030)*

Liczba wędkarzy	Presja (dni wędkowania)	Całkowity odłów (kg)	Liczba ryb (szt.)	Kg ryb na wędkarza	Dni na wędkarza	Kg ryb na dzień wędkowania
688	3759	2148,78	8362	3,12	5,46	0,57

Na tym odcinku Wisły swoje połowy wędkarskie zarejestrowało 688 wędkarzy, łowiących w sumie 2149 kg ryb. Struktura gatunkowa odłowów wędkarskich, tak jak w poprzednim roku była interesująca i atrakcyjna z wędkarskiego punktu widzenia. Spowodowała to równowaga łwionych gatunków karpiowatych i drapieżników. Ta pierwsza była reprezentowana głównie przez leszcza, płoć i karasia, natomiast druga przez okonia, szczupaka i sandacza. Uzyskane wyniki świadczą o dość korzystnym stanie środowiska rzeki Wisły, o bioróżnorodności gatunkowej i wysokich walorach wędkarskich tego łowiska.

Struktura gatunkowa odłowów wędkarskich

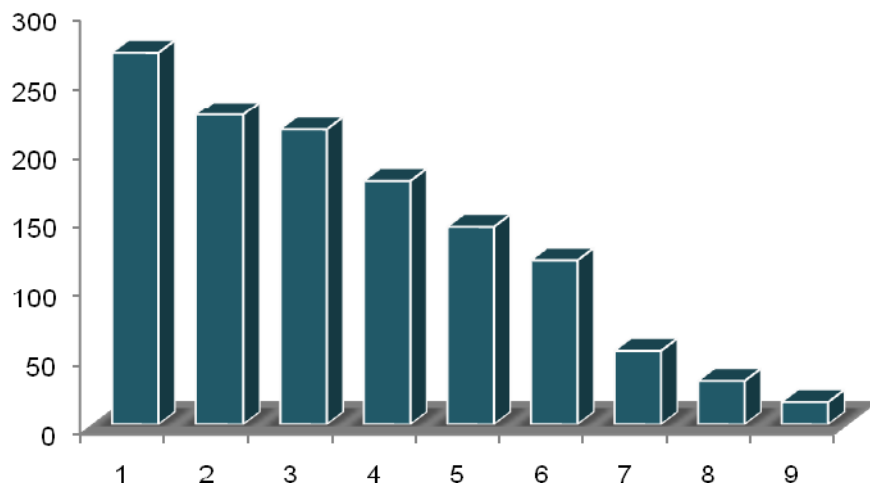


❖ Pszczyńska z dopływami (nr łowiska 032)

Liczba wędkarzy	Presja (dni wędkowania)	Całkowity odłów (kg)	Liczba ryb (szt.)	Kg ryb na wędkarza	Dni na wędkarza	Kg ryb na dzień wędkowania
360	1918	1311,00	5302	3,64	5,33	0,68

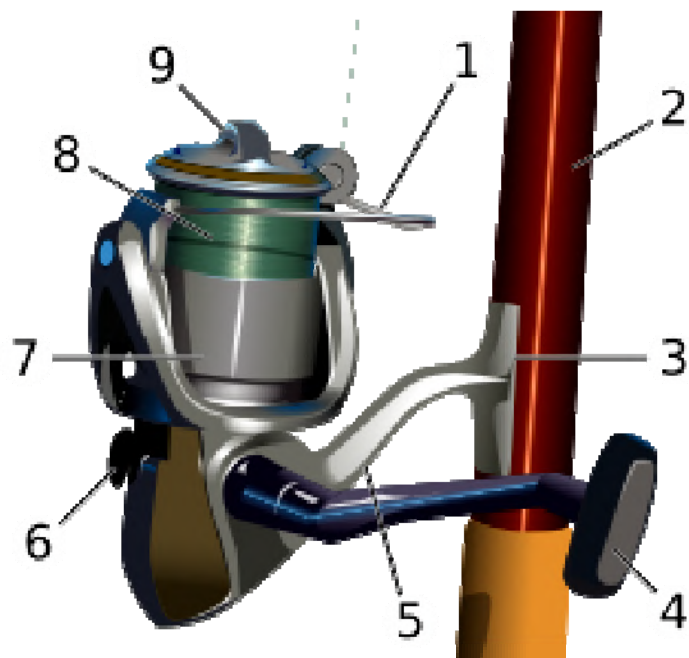
W łowisku tym swoje połowy zarejestrowało 360 wędkarzy. Całkowity zarejestrowany odłów osiągnął 1311 kg. Tak jak w roku ubiegłym struktura gatunkowa zarejestrowanych odłowów wędkarskich była korzystniejsza niż we wcześniejszym łowisku Pszczyńska. Z gatunków karpiowatych łowiono głównie karasia, karpia, płocie i leszcze. Z drapieżników łowiono najczęściej szczupaka, okonia, sandacza i suma. Wyniki te wskazują, że ten odcinek rzeki Pszczyńki należał do najciekawszych łowisk rzecznych okręgu katowickiego.

Struktura gatunkowa odłowów wędkarskich



1 – karaś	270,0 kg
2 – karp	225,1 kg
3 – płoć	214,3 kg
4 – szczupak	177,2 kg
5 – leszcz	143,4 kg
6 – okoń	119,4 kg
7 – sandacz	53,6 kg
8 – jaź	22,0 kg
9 – lin	15,9 kg

Budowa kołowrotka wędkarskiego



Schemat budowy kołowrotka

- 1-kabłąk
- 2-uchwyt kołowrotka (element wędki)
- 3-stopka
- 4-korbka
- 5-nóżka
- 6-przełącznik blokady antyrewersyjnej
- 7-szpula
- 8-żyłka
- 9-pokrętło hamulca

Kołowrotek wędkarski – jedna z części składowych większości rodzajów zestawów wędkarskich. Pełni rolę magazynu żyłki wędkarskiej oraz za pomocą hamulca zabezpiecza żyłkę przed zerwaniem przez walczącą rybę. Ze względu na duży zapas nawiniętej żyłki umożliwia zarzucanie przynęty na znaczne odległości, niezależnie od długości wędziska. Współczesne kołowrotki wędkarskie są bardzo zróżnicowane pod względem budowy, można jednak podzielić je ze względu na sposób nawijania żyłki na szpulę na kołowrotki o szpuli obrotowej (multiplikatory, kołowrotki muchowe) i kołowrotki o szpuli stałej, w którym nawijanie żyłki odbywa się poprzez obrót specjalnego kabłąka wokół szpuli.

Rodzaje sławików



Zadaniem sławika jest utrzymanie przynęty na wybranej głębokości, oraz sygnalizacja że ryba bierze. **Sławiki różnią się materiałem**, wielkością i kształtem. Te wszystkie parametry składają się na wyporność sławika. Wyporność natomiast trzeba dobrać odpowiednio do warunków panujących na łowisku.

Na duże ryby stosuje się sławiki beczkowate czy zwane baryłkowymi. Są to sławiki przypominające wyglądem podłużne beczki zwężające się na końcach. Posiadają one oczywiście antenki na mocowania do żyłki jak każdy inny sławik. Ich wypór jest tak duży że nie widać na nich brań ryb mniejszych gdyż nie są one w stanie ich zanurzyć ani rozbujać.

Sławiki na rybę dużą i każdą inną powinno się wybierać zbudowane na zasadzie podobnej do pióra z dwoma długimi antenkami. Przedstawicielem takiego sławika jest obrazek na górze artykułu. Są to bardzo czułe sławiki które dokładnie sygnalizują nam jaka ryba się interesuje naszą przynętą oraz czy już można ją zaciąć lub warto jeszcze poczekać.

Waggler - bardzo popularny typ sławika wśród wędkarzy. Korpus sławika w całości zanurzony jest w wodzie. Na powierzchni jest tylko antenka. Mocowanie sławika tego typu odbywa się na dole korpusu statecznika. Nad sławikiem umieszcza się stoper, by określić na jakiej głębokości będziemy łowić. Stoper działa w następujący sposób: po zarzuceniu wędki haczyk z przynętą opada do momentu, aż stoper dojdzie do sławika, a ten ograniczy dalsze zanurzenie.

Stick - do połowów w szybko płynących wodach. Sławiki tego typu mają opływowy, smukły kształt.

Dart - do połowów w wolno płynących wodach. Sławiki tego typu są bardzo czułe, co umożliwia precyzyjne zarzucanie przynęty.

Bomba - wykonane ze styropianu, lub korka. Sławiki tego typu mają największą wyporność, używa się ich do połowu na żywą, lub martwą rybkę.

ANALIZA GOSPODARKI PODSTAWOWYMI GATUNKAMI

❖ Gospodarka karpem



2008 roku całkowity odłów karpia zarejestrowany w wodach okręgu katowickiego wyniósł 115,47 tony, a więc był o 8,37 tony wyższy niż w sezonie 2007. Świadczy to o wysokiej i stabilnej randze tego gatunku w gospodarce rybacko-wędkarskiej prowadzonej przez nasz okręg w użytkowanych wodach.

Analizie poddano 20 najważniejszych zbiorników okręgu katowickiego pod kątem odłowów, zarybienia i efektywności zarybień. Całkowity odłów karpia w 20 zbiornikach wyniósł w sezonie 2008 43827 kg, co oznacza wzrost odłowów tego gatunku o 3416 kg w stosunku do odłowów z roku 2007 pomimo spadku zarybień tych zbiorników.

Najwyższe odłowu karpia w 10 łowiskach

Lp	Łowisko	Odłów karpia	Średnia masa	
		kg	%	kg
1.	Rybnik	3283	17,2	1,64
2.	Papierok	2628	45,8	1,20
3.	Stawy Halemba	2467	75,4	1,63
4.	Leśny	1935	70,9	1,40
5.	Szachta	1721	72,1	1,22
6.	Staw nr 3	1707	86,1	1,57
7.	Sudoł	1691	78,3	1,64
8.	Tama	1624	60,7	1,60
9.	Stuzienna	1592	82,2	1,77
10.	Bezchlebie	1442	55,0	1,60

W większości z 20 zbiorników w 2008 roku nastąpił wzrost zarejestrowanych odłowów karpia w stosunku do poprzedniego sezonu. Największa stopa wzrostowa charakteryzowała zbiorniki Łąka, Paprocany, Dzierżno, Gzel, Pogoria I, Sosina, Odra I,III, Chechło-Nakło, Chechło k. Chrzanowa, Horniok, Nieboczowy. Obniżyły się odłowy karpia w następujących zbiornikach: Przeczyce, Kozłowa Góra, Pławniowice, Pogoria III, Buków I,II i Brzezcie. Na takim samym poziomie pozostał odłów karpia w zbiorniku Dzieńkowice.

Żyje w głębokich rzekach, starorzeczach, odnogach lub rozlewiskach.

Osiąga ponad 1 m długości i masę ponad 30 kg (największy złowiony ważył 46,10 kg i mierzył 113 cm). Najcięższy złowiony w Polsce karp ważył 34 kg przy długości 110 cm

Żywi się larwami owadów, mięczakami, skorupiakami oraz innymi organizmami zwierzęcymi oraz roślinami.

Aktywny przeważnie wieczorem i w nocy, pokarm pobiera z dna.




❖ Gospodarka szczupakiem

W sezonie 2008 w wodach okręgu katowickiego całkowity zarejestrowany odłów szczupaka wyniósł 26.82 tony, czyli o 1.56 tony więcej niż w roku 2007.

Podstawowe dane o odłowach szczupaka w 10 łowiskach z największymi odłowami tego gatunku przedstawia poniższa tabelka

Lp	Łowisko	Odtów szczupaka	Średnia masa	
		kg	%	kg
1.	Dzieńkowice	2162	20.9	1.61
2.	Przeczycy	1977	12.6	1.57
3.	Kozłowa Góra	1372	12.6	1.50
4.	Paprocany	1131	7.2	1.65
5.	Łąka	911	7.5	1.83
6.	Odra I, III	805	17.2	1.64
7.	Chechło-Nakło	803	12.5	1.68
8.	Kuźnica Wareżyńska	776	33.2	1.72
9.	Buków I, II	772	10.6	1.59
10.	Rybnik	757	4.0	1.84

Spośród zamieszczonych w tabeli zbiorników, w większości nastąpił wzrost zarejestrowanych odłowów szczupaka i były to zwłaszcza następujące obiekty: Dzieńkowice, Przeczycy, Kozłowa Góra, Odra I, III i Chechło-Nakło. W trzech pierwszych zbiornikach zanotowano także wzrost udziału procentowego szczupaka w odłowach całkowitych. Wyraźny spadek odłowów szczupaka miał miejsce w zbiorniku Rybnik, ale wynika to po prostu ze znacznie mniejszej liczby rejestrów niż w roku poprzednim.


 prócz wymienionych w tabeli zbiorników, największe odłowy szczupaka zarejestrowano w następujących obiektach wodnych: Zbiornik Wolbromski (574 kg), Sosina (483 kg), Brandka (474 kg), Wisła (29) (421 kg), Zapadlisko (411 kg), Odra (33) (391 kg), Pogoria I (388 kg), Odra II (317 kg), Roszków (312 kg), Pogoria II (305 kg), Maroko (373 kg).


Żyje w wodach słodkich, zarówno płynących, jak i stojących, oraz w słonawych wodach Bałtyku.

Osiąga długość do 1,5 m i masę do około 10 kg. Okazy ponad 15–20 kg są rzadkie. Notowany rekord masy wynosił 35 kg. Jest przystosowany do życia wodnego drapieżnika. Czyha w ukryciu między roślinami wodnymi i czeka na przepływającą zdobycz. Większe osobniki mogą aktywnie gonić ławice ryb.




❖ Gospodarka sandaczem

 roku 2008 we wszystkich łowiskach okręgu katowickiego wędkarze zarejestrowali całkowity odłów 12472 kg sandacza, czyli dokładnie tyle samo co w sezonie 2007. W porównaniu z sezonem 2007 zwiększyły się odłowy w zbiornikach Przeczyce, Kozłowa Góra, Paprocany, Dzieńkowice, Pławniowice, Paruszowiec oraz w rzekach: Odra (33) i Wisła (29). Zmniejszyły się odłowy zarejestrowane w zbiornikach Łąka i Rybnik. Zwłaszcza w tym drugim zbiorniku wynika to ze znacznie mniejszej liczby rejestrów niż w roku ubiegłym.

 prócz zbiorników wymienionych w poniższej tabeli, najwyższe odłowy sandacza zarejestrowali wędkarze łowiący w następujących obiektach wodnych: Roszków (157 kg), Dzierżno (156 kg), Pszczyńka (156 kg), Tama (149 kg), Brzezcie (137 kg) i Wisła (30) (104 kg).

Podstawowe dane o odłowach sandacza w 10 najważniejszych łowiskach przedstawia tabela

Lp	Łowisko	Odlów sandacza		Średnia masa	
		kg	%	kg	
1.	Przeczyce	3440	21.9	1.81	
2.	Kozłowa Góra	2907	26.6	2.02	
3.	Łąka	1212	10.0	2.27	
4.	Paprocany	587	3.7	1.42	
5.	Wisła (29)	389	5.1	2.26	
6.	Rybnik	346	1.8	2.35	
7.	Odra (33)	265	2.0	2.47	
8.	Dzieńkowice	260	2.5	2.02	
9.	Pławniowice	241	5.7	2.74	
10.	Paruszowiec	185	6.5	1.47	


 wędkarskiej atrakcyjności łowisk sandaczowych oprócz wielkości odłowów oraz udziału procentowego, decydują także wielkości łwionych osobników. W sezonie 2008 największe sandacze zarejestrowano w zbiornikach: Chechło k. Chrzanowa (2,80 kg), Horniok (2,78 kg), Pławniowice (2,74 kg). Zdecydowanie najmniejsze sandacze wędkarze złowili w zbiornikach Tama (1,31kg), Paprocany (1,42 kg), Paruszowiec (1,47 kg). W pozostałych zbiornikach łwiono sandacze o bardzo przyzwoitej średniej masie, mieszczącej się w przedziale 1,74 - 2,47 kg.

Występuje w jeziorach, zbiornikach zaporowych, średnich i dużych nizinnych rzekach, wyrobiskach oraz w płytkich wodach przybrzeżnych Bałtyku.

Aktywny wieczorem, szczególnie po zachodzie słońca, w nocy oraz nad ranem. Dobrze widzi w ciemności. Wylęg żywi się planktonem, przy długości 3–4 cm zaczyna polować na narybek innych ryb, przy długości 5–10 cm staje się typowym drapieżnikiem. Żywi się głównie niewielkimi rybami





❖ Gospodarka leszczem

 2008 roku całkowity zarejestrowany w łowiskach okręgu katowickiego odłów leszcze wyniósł 69761 kg, co oznacza wzrost tych odłowów o 4245 kg w porównaniu z rokiem poprzednim. W tabeli przedstawiono podstawowe dane o odłowach leszcza w 10 podstawowych łowiskach tego gatunku w okręgu katowickim.

Podstawowe dane o odłowach leszcza w 10 najważniejszych łowiskach przedstawia tabela

Lp	Łowisko	Odlów leszcza		Średnia masa	
		kg	%	kg	
1.	Rybnik	11293	59.0	0.48	
2.	Odra (33)	6863	52.9	0.88	
3.	Łąka	6436	52.9	0.40	
4.	Paprocany	5774	36.6	0.64	
5.	Przeczycze	5299	33.7	0.29	
6.	Wisła (29)	4596	59.8	0.80	
7.	Kozłowa Góra	2616	24.0	0.37	
8.	Dzieńkowice	2333	22.6	0.64	
9.	Dzierżno	1891	37.8	0.49	
10.	Pszczynka (31)	1846	21.5	0.27	

 większości zbiorników odłowy leszcze zwiększyły się w stosunku do zeszłego sezonu. Największy wzrost zanotowano w przypadku rzeki Odry (33), natomiast największy spadek w zbiorniku Rybnik. Zostało to spowodowane dużą liczbą rejestrów „pustych” dotyczących tego łowiska, przez co zmniejszyła się znacznie liczba wędkarzy rejestrujących odłowy w tym zbiorniku w roku 2008.

 stanie pogłowia leszcza w poszczególnych zbiornikach świadczą dwa podstawowe parametry: udział procentowy w odłowach całkowitych oraz średnie masy łwionych osobników. Bardzo duże osobniki tego gatunku złowili wędkarze w łowisku Odra (33), gdzie średnia masa osobnicza wyniosła 0,88 kg. Tylko w łowisku Przetok złowiono większe leszcze o średniej masie wynoszącej 0,96 kg. Najmniejsze leszcze były łwione w zbiornikach: Pszczyńska (31) (0,27 kg), Poreba II (0,27 kg), Pniowiec (0,28 kg), Przeczyce (0,29 kg), Rogoźnik II (0,31 kg).

Leszcz osiąga ponad 6 kg masy ciała i do 82 cm długości.
W Polsce jest pospolity w dużych jeziorach, rzekach nizinnych i w przybrzeżnej strefie Bałtyku.
Leszcz jest typowym bentosożercą – żywi się zwierzętami zamieszkującymi osady denne. Dzięki właściwościom swojego aparatu gębowego jest w stanie zasysać muł, a następnie wypluć go i wyszukiwać cząstki pokarmu. Młode osobniki żywią się zooplanktonem.




❖ *Gospodarka amurem*

 2008 roku w łowiskach okręgu katowickiego wędkarze zarejestrowali łącznie 5737 kg amura, a więc o 631 kg mniej jak w roku 2007.

Podstawowe dane o odłowach amura w 10 najważniejszych łowiskach przedstawia tabela

Lp	Łowisko	Odtów amura	Średnia masa	
		kg	%	kg
1.	Odra I. III	668	14,3	2,43
2.	Sosina	533	13,4	7,40
3.	Nieboczowy	288	8,1	7,02
4.	Roszków	287	7,4	3,19
5.	Rybnik	285	1,5	7,92
6.	Buków I. II	267	3,7	4,05
7.	Pogoria III	243	12,9	13,50
8.	Bezhlebie	209	8,0	4,75
9.	Odra (33)	171	1,3	3,63
10.	Horniok	161	4,8	4,60

 zdecydowanie najwięcej amura zarejestrowano w dwóch zbiornikach: Odra I, II (668 kg) i Sosina (533 kg). Następnymi w kolejności zbiornikami były: Łąka (134 kg), Goldman (131 kg), Borki (96 kg), Przeczyce (92 kg), Dzieckowice (86 kg). Największe amury wędkarze złowili w następujących łowiskach: Pogoria III (13,5 kg), Borki (10,61 kg), Rybnik (7,92 kg) i Sosina (7,40 kg).


Dorasta do 150 cm długości i 45 kg masy ciała

Żyje w nizinnych rzekach oraz jeziorach w stadach liczących od kilku do kilkunastu osobników. Zimuje gromadnie w pobliżu dna.

Młode osobniki żywią się zooplanktonem. Przy długości 6–10 cm zaczyna się odżywiać głównie roślinnością wodną. W tym czasie jego przewód pokarmowy wydłuża się do około 2–2,5 długości ciała. Żeruje w wodzie o temp. od około 12 °C.



❖ Gospodarka pstrągiem potokowym

 2008 roku w łowiskach okręgu katowickiego całkowity zarejestrowany odłów pstrąga potokowego wyniósł 557,9 kg, a więc o ponad 60 kg więcej niż w poprzednim roku. Spośród przedstawionych łowisk w tabeli wyraźnie zaznacza się przewaga rzeki Białej Przemszy, w której wędkarze zarejestrowali niemal 334 kg pstrąga potokowego, tj. o ponad 60 kg więcej niż w 2007 roku. Potwierdził się fakt, że od kilku sezonów rzeka ta jest najbardziej atrakcyjnym łowiskiem pstrąga wśród cieków okręgu katowickiego.

Podstawowe dane o odłowach pstrąga potokowego w najważniejszych łowiskach tego gatunku

Lp	Łowisko	Odłów pstrąga potok.	Średnia masa	
		kg	%	kg
1.	Biała Przemsza (23)	333,8	97,6	0,55
2.	Kanał Kop. Piasku Szcakowa	102,2	82,6	0,71
3.	Sztoła	36,3	86,4	0,24
4.	Biała z dopływami (21)	13,6	27,9	0,40
5.	Jasienica	4,4	39,3	0,22
6.	Puńcówka	0,8	53,3	0,32
7.	Olza z dopływami	0,2	16,7	0,20

Drugim z wyróżniających się łowisk pstrągowych był Kanał Kopalni Piasku Szczakowa z całkowitym odłowem w wysokości 102.2 kg a następnie Sztola z odłowem 36.3 kg pstrąga potokowego. W pozostałych ciekach odłowy były dużo niższe. Na uwagę zasługuje bardzo wysoka średnia masa pstrągów łwionych w Kanale Kopalni Piasku Szczakowa, wynosząca 0.71 kg.

W Polsce osiąga maksymalnie ok. 80 cm długości i 5 kg masy ciała.

W Polsce liczny na południu i północy kraju. Występuje w górskich potokach Beskidów, Tatr, Sudetów, Jury Krakowsko-Częstochowskiej, także w rzekach Dolnego Śląska, Pomorza Zachodniego i Środkowego, na Warmii i Mazurach, w dopływach Warty.

Jest typowym drapieżnikiem. Młode osobniki zjadają larwy owadów i skorupiaki. Dorosłe zjadają głównie ryby i owady.



❖ Gospodarka sumem

W 2008 roku w łowiskach okręgu katowickiego wędkarze zarejestrowali całkowity odłów 3357 kg suma, czyli niemal dokładnie tyle samo co w sezonie 2007. Bez wątpienia tak znaczny odłów tego gatunku jest wynikiem od lat stosowanych zabiegów zarybiania.

W sezonie 2008 ponownie na czele zbiorników z największymi odłowami suma był zbiornik Rybnik (425 kg), rzeka Odra (33) (303 kg), Dzieńkowice (267 kg), Paprocany (247 kg), Buków I, II (197 kg), Paruszowiec (182 kg), Nieboczowy (169 kg), Papierok (162 kg).

W wędkarskiej atrakcyjności łowisk suma decydują nie tylko wielkości zarejestrowanych odłowów oraz ich udziały procentowe w odłowach ogólnych, ale także wielkość łwionych osobników. Zdecydowanie największe sumy złowiono w zbiornikach:

Papierok (14,71 kg), Rybnik (14,17 kg), Łąka (14,06 kg), Dzieńkowice (11,14 kg), Nieboczowy (10,58 kg), Przeczyce (10,52 kg).

Na ogół średnie masy łwionych osobników suma były większe niż w poprzednim roku.


Osiąga długość ponad 2 m i masę ciała ponad 100 kg (maksymalnie 5 m i wagę 306 kg)

Spotykany w dużych rzekach i zbiornikach zaporowych, w jeziorach jest rzadszym mieszkańcem. Najczęściej aktywny po zachodzie słońca. Prowadzi osiadły tryb życia i z natury jest samotnikiem. Zimą, od grudnia do lutego, nie żeruje.

Młode osobniki zjadają początkowo skorupiaki, robaki itp. Starsze są wybitnymi drapieżnikami. Poluje na ryby różnych gatunków, jest kanibalem. Czasem zjada żaby, małe ssaki a nawet ptaki wodne.



Rzeki jesienią



okonie

W niskiej temperaturze giną wodorosty, które porastały dno latem.

brzany

Silne wiatry strącają do rzeki liście i suche gałęzie.

klenie

gałęzie zwalonego drzewa gromadzą liście i śmieci spowalniają nurt rzeki, dając doskonałe schronienie kleniom.

leszcze

Ryby gromadzą się w stadach w odsłoniętych miejscach z dala od głównego nurtu.

plocie

Okresem najlepszych połowów są dni, kiedy poziom rzeki spada, a woda staje się przezroczysta


szczupaki

Szczupaki czatują w kryjówkach wśród martwych wodorostów, z dala od głównego nurtu.

2009 rok

ZARYBIENIE WÓD OKRĘGU Z FUNDUSZY OKRĘGU, KÓŁ I ŁOWISK SPECJALNYCH

Amur	897 kg
Boleń narybek jesienny	1 000 szt.
Brzana narybki	6 250 szt.
Jaź	8 930 kg
Karaś	16 940 kg
Karp	227 172 kg
Kleń narybki	37 380 szt.
Leszcz	6 120 kg
Lin	13 047 kg
Lipień narybek	3 000 szt.
Okoń	1 832 kg
Płoc	8 202 kg
Pstrąg potokowy	385 kg i 33 450 szt.
Pstrąg tęczowy	7 175 kg
Sandacz	1 576 kg i 784 680 szt.
Sum	745 kg
Szczupak	16 972 kg i 40 000 szt.
Świnka narybki	40 300 szt.
Tołpyga	112 kg
Węgorz narybek	427,95 kg
Razem wpuszczono do wód Okręgu 310 532 kg i 946 060 sztuk	



Zarybienie sandaczem 2009

W dniach 20 i 28 maja 2009 r. przeprowadzono zarybienie narybkiem letnim sandacza w obwodach rybackich i wodach stojących. Ryby trafiły m. in. do zbiorników:

Przeczycze,
Kozłowa Góra,
Rybnik,
Gzel,
Pniowiec,
Nieboczowy,
Buków II,
Brzezcie,
Pławniowice,
Dzierżno Małe.

W sumie wpuszczono 620 tys. szt.

W zarybieniu udział wzięli członkowie zarządów kół, SSR i pracownicy Okręgu.



Zarybienie węgorzem 2009

W dniach 16 i 19 czerwca 2009 r. dokonano zarybienia narybkiem podchowanim węgorza w obwodach rybackich oraz zbiornikach. Łącznie wpuszczono 428 kg. Materiał zarybieniowy wielkości 10-22 cm pochodził z Gospodarstwa Rybackiego PZW w Suwałkach, z zakładu w Rucianem Nidzie podchowalnia w Guziance. Zarybiono m.in. takie wody jak: zbiornik Główny Rybnik, Pławniowice, Dzierżno Małe, Łąka K. Pszczyzny, Gzel, Pniowiec, Brzezie, Buków II, Nieboczowy, Horniok, Dzieńkowice, Pogoria I, Pogoria II i III, Kozłowa Góra, Rogoźniki, Przeczyce, Wolbrom, Kuźnica Wareżyńska, Paprocany, Chechło Nakło, Chechło K. Trzebini, Maroko.

W zarybieniu udział wzięli członkowie zarządów kół, SSR i pracownicy Okręgu zbiornika Główny Rybnik.



Zarybienie narybkiem letnim brzany, klenia, świnki

W dniu 28 lipca przeprowadzono zarybienie narybkiem letnim klenia pochodzącym z Ośrodka PZW Krosno w obwodach rybackich rzek: Chechło nr 1, Wisły nr 1, Białej Przemszy nr 1, Pszczyńki nr 1, Małej Wisły nr 3.

Podobnie w dniu 4 sierpnia wykonano zarybienie narybkiem letnim brzany, klenia oraz świnki pochodzących z Ośrodka PZW Wrocław - Szczodre w następujących obwodach rybackich: Olza nr 1 (kleń, świnka), Odra nr 1 (świnka), Ruda nr 1 (kleń), Ruda nr 3 (kleń, brzana, świnka).













Wszystkie zarybienia były wykonane przy udziale członków z naszych kół, grup SSR oraz pracowników Okręgu.



















Wymiary i okresy ochronne

podstawowych ryb słodkowodnych

łowionych na naszych wodach

Amur	Boleń	Brzana	Certa
			
Wymiar ochronny brak	Wymiar ochronny 40 cm	Wymiar ochronny 40 cm	Wymiar ochronny 30 cm
Okres ochronny brak	Okres ochronny I.I - 30.IV	Okres ochronny I.I - 30.IV	Okres ochronny I.I - 30.IV
Jaź	Jelec	Karaś	Karp
			
Wymiar ochronny 25 cm	Wymiar ochronny 15 cm	Wymiar ochronny brak	Wymiar ochronny 30 cm
Okres ochronny brak	Okres ochronny brak	Okres ochronny brak	Okres ochronny brak
Kiełb	Kleń	Krąp	Leszcz
			
Wymiar ochronny brak	Wymiar ochronny 25 cm	Wymiar ochronny brak	Wymiar ochronny brak
Okres ochronny brak	Okres ochronny brak	Okres ochronny brak	Okres ochronny brak

Lin	Lin	Lipień	Miętus
			
Wymiar ochronny 30 cm	Wymiar ochronny 30 cm	Wymiar ochronny 30 cm	Wymiar ochronny 25 cm
Okres ochronny brak	Okres ochronny brak	Okres ochronny 1.III - 31.IV	Okres ochronny 1.XII - końca lutego
Okoń	Płoc	Pstrąg potokowy	Sandacz
			
Wymiar ochronny 17 cm	Wymiar ochronny 20 cm	Wymiar ochronny 25 - 30 cm	Wymiar ochronny 45 cm
Okres ochronny brak	Okres ochronny brak	Okres ochronny 1.IX - 31.I	Okres ochronny 1.III - 31.VI
Sum	Szczupak	Świnka	Tołpyga
			
Wymiar ochronny 70 cm	Wymiar ochronny 45 cm	Wymiar ochronny 25 cm	Wymiar ochronny brak
Okres ochronny 1.XI - 30.VI	Okres ochronny 1.I - 30.IV	Okres ochronny 1.I - 15.V	Okres ochronny brak
Troć jeziorowa	Ukleja	Węgorz	Wzdreęga
			
Wymiar ochronny 50 cm	Wymiar ochronny brak	Wymiar ochronny 40 - 45 cm	Wymiar ochronny 15 cm
Okres ochronny 1.IX - 31.I	Okres ochronny brak	Okres ochronny brak	Okres ochronny brak

ODŁOWY NA WODACH DWÓCH OKRĘGÓW (Katowice, Częstochowa)

W sezonie 2009 członkowie katowickiego okręgu Polskiego Związku Wędkarskiego po raz szesnasty rejestrowali swoje połowy, natomiast działając na zasadzie porozumienia po raz dziesiąty wspólna rejestracja połowów obowiązywała członków okręgu częstochowskiego.

Prawidłowo wypełnione rejestry z poszczególnych okręgów przedstawiały się w sposób następujący:

- 25656 rejestrów uzyskanych od wędkarzy - członków katowickiego okręgu PZW
- 4453 rejestry od wędkarzy z częstochowskiego okręgu PZW

Ogółem poddano analizie 32721 prawidłowo wypełnionych rejestrów połowów wędkarskich z obu okręgów.

W rzeczywistości stopa zwrotu w okręgu katowickim była trochę niższa. Wynika to z faktu, że do liczby zwróconych rejestrów doliczono rejestry dotyczące zbiornika Rybnik, z których część to były rejestry 1-dniowe.

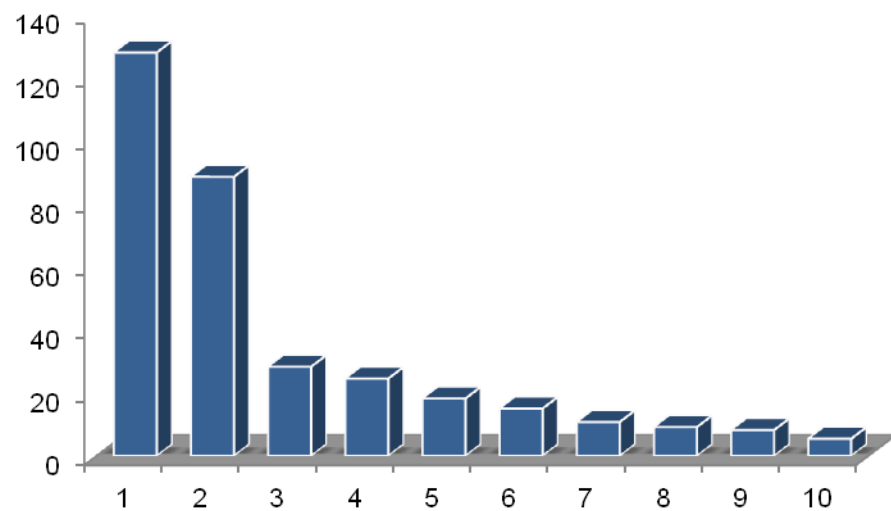
Całkowity odłów zarejestrowany przez wędkarzy we wszystkich łowiskach objętych rejestracją w obu okręgach PZW osiągnął 348,6 tony ryb.

W strukturze gatunkowej zarejestrowanych odłowów wędkarskich przeważały dwa gatunki karpowate: karp i leszcz, z gatunków drapieżnych: szczupak i sandacz.

Ogólna charakterystyka presji i odłowów w dwóch okręgach

Liczba wędkarzy	Presja (dni wędkowania)	Całkowity odłów (kg)	Liczba ryb (szt.)	Kg ryb na wędkarza	Dni na wędkarza	Kg ryb na dzień wędkowania
Wszystkie łowiska						
30109	478169	348649,28	690912	11,58	15,88	0,73
Zbiorniki zaporowe						
18133	199382	160248,52	317494	8,84	11,00	0.8
Rzeki nizinne						
6783	47392	38396,99	112431	5,66	6,99	0,81
Rzeki górskie						
720	3559	1716,90	6353	2,38	4,94	0,48
Inne zbiorniki						
16816	227836	148286,87	254634	8,82	13,55	0,65

Struktura gatunkowa odłowów w wodach dwóch okręgów



1 – karp	128,04 t
2 – leszcz	88,58 t
3 – szczupak	28,25 t
4 – płoć	24,49 t
5 – karaś	18,16 t
6 – sandacz	14,98 t
7 – lin	10,71 t
8 – okoń	9,10 t
9 – amur	8,14 t
10 – sum	5,41 t

Zbiornik zaporowy

Po południu w zarośniętych zatoczkach regularnie wylęgają się nowe ochotki.

W wietrzny dzień dla większej stabilności łodzi i bezpieczeństwa zarzucaj kotwice z dziobu.

Cyple często ciągną się pod wodą na znacznych przestrzeniach. Na początku sezonu w płytkiej wodzie rozwija się bujna roślinność.



pstrąg tęczowy

W wietrzny dzień zarówno pstrągi tęczowe, jak i potokowe ciągną na płyčizny. Wabi je w te rejony zawiesina we wzburzonej wodzie.

pstrąg potokowy

Na początku sezonu połowy są najbardziej udane przy wietrze wywołującym fale co najmniej półmetrowej wysokości.

pstrąg tęczowy

pstrąg tęczowy

Roślinność wodna przyciąga pstrągi dużym nagromadzeniem owadów. U progu sezonu pstrągi żerują na ogół przy dnie.

pstrąg potokowy

ODŁOWY NA WODACH OKRĘGU KATOWICKIEGO

Wyniki wędkarzy okręgów Katowice i Częstochowa łowiących na wodach okręgu Katowice

Ogólna charakterystyka presji i odłowów na wodach katowickiego okręgu

Liczba wędkarzy	Presja (dni wędkowania)	Całkowity odłów (kg)	Liczba ryb (szt.)	Kg ryb na wędkarza	Dni na wędkarza	Kg ryb na dzień wędkowania
Wszystkie łowiska						
25734	436811	307229,46	575002	11,94	16,97	0,70
Zbiorniki zaporowe						
14184	169185	128528,39	228879	9,06	11,93	0,76
Rzeki nizinne						
6040	43765	35744,70	100593	5,92	7,25	0,82
Rzeki górskie						
300	1867	457,70	970	1,53	6,22	0,25
Inne zbiorniki						
15829	221994	142498,67	244560	9,00	14,02	0,64

1. Wszystkie łowiska

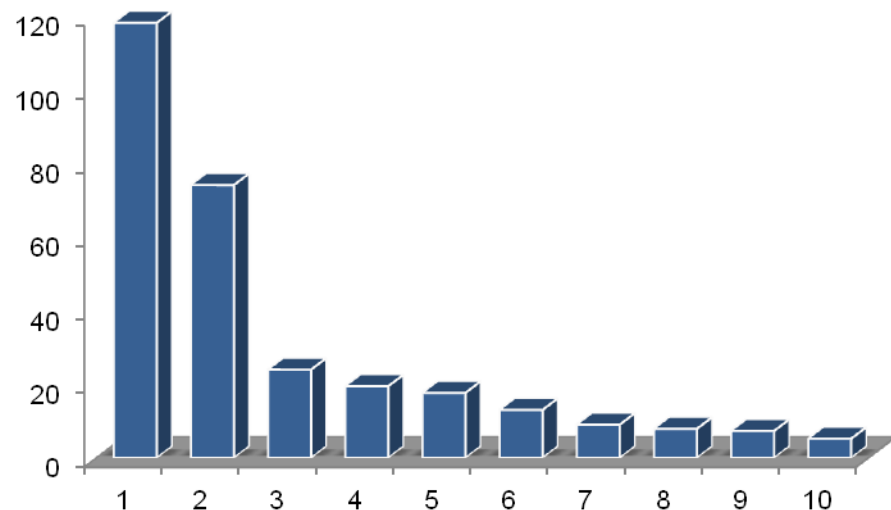
W sezonie 2009 w łowiskach okręgu katowickiego połowy zarejestrowało 25734 wędkarzy, czyli o 2599 mniej niż w roku 2008. Z tej liczby członków okręgu katowickiego było 25229, zaś z częstochowskiego 505. Całkowity odłów zarejestrowany przez tych wędkarzy katowickich i częstochowskich na wodach okręgu katowickiego wyniósł 307,2 tony ryb.

Skład gatunkowy zarejestrowanych odłowów jest stabilny w ostatnich kilku latach. Podobieństwo struktury gatunkowej w latach 2007-2009 jest bardzo widoczne, chociaż w przypadku karpia i leszcza zanotowano wyraźny wzrost udziałów procentowych.


Uwzględniając dane o liczbie wędkarzy rejestrujących połowy w wodach okręgu katowickiego i informacje o wielkości odłowów ryb w tych wodach oszacowano wielkość rzeczywistych odłowów z tych wód na poziomie 538,7 ton ryb. W podziale na członków poszczególnych okręgów szacunkowe odłowy wyniosły:

- 533 tony złowione przez członków okręgu katowickiego
- 5,7 ton złowionych przez członków okręgu częstochowskiego

Struktura gatunkowa całkowitych zarejestrowanych odłowów w wodach okręgu Katowice



1 – karp	118,37 t
2 – leszcz	74,23 t
3 – szczupak	23,98 t
4 – płoć	19,46 t
5 – karaś	17,65 t
6 – sandacz	13,02 t
7 – lin	9,00 t
8 – okoń	7,87 t
9 – amur	7,28 t
10 – sum	5,20 t



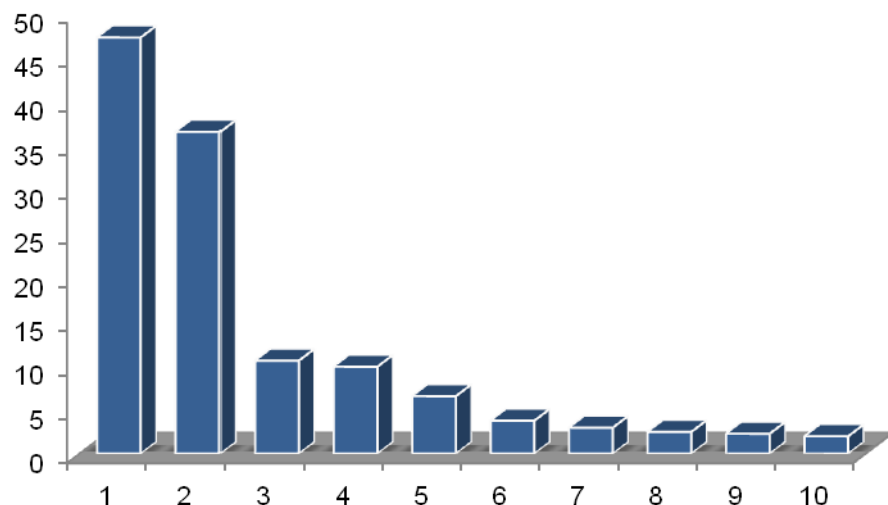
2. Zbiorniki zaporowe

W zbiornikach zaporowych użytkowanych przez okręg katowicki zarejestrowało połowy 14184 wędkarzy, a więc o 1520 mniej niż przed rokiem. Całkowity odłów w 2009 roku wyniósł 128,5 tony, co mimo spadku liczby wędkarzy rejestrujących połowy oznacza wzrost odłowów całkowitych o 4,8 tony.

Struktura gatunkowa zarejestrowanych odłowów wędkarskich była zdominowana przez dwa gatunki karpiołate - leszcza i karpia. Udział leszcza był wyraźnie wyższy niż przed rokiem, natomiast odsetek karpia nieznacznie niższy.

W porównaniu do roku 2008 zanotowano spadek szczupaka. Natomiast odsetek sandacza i okonia były identyczne jak w poprzednim sezonie. Na uwagę zasługuje bardzo wysoka średnia masa łwionych osobników suma - 11,44 kg.

Struktura gatunkowa całkowitych zarejestrowanych odłowów w zbiornikach zaporowych okręgu Katowice



1 – leszcz	47,24 t
2 – karp	36,53 t
3 – szczupak	10,55 t
4 – sandacz	9,86 t
5 – płoć	6,51 t
6 – okoń	3,73 t
7 – sum	2,94 t
8 – amur	2,94 t
9 – karaś	2,25 t
10 – lin	1,96 t

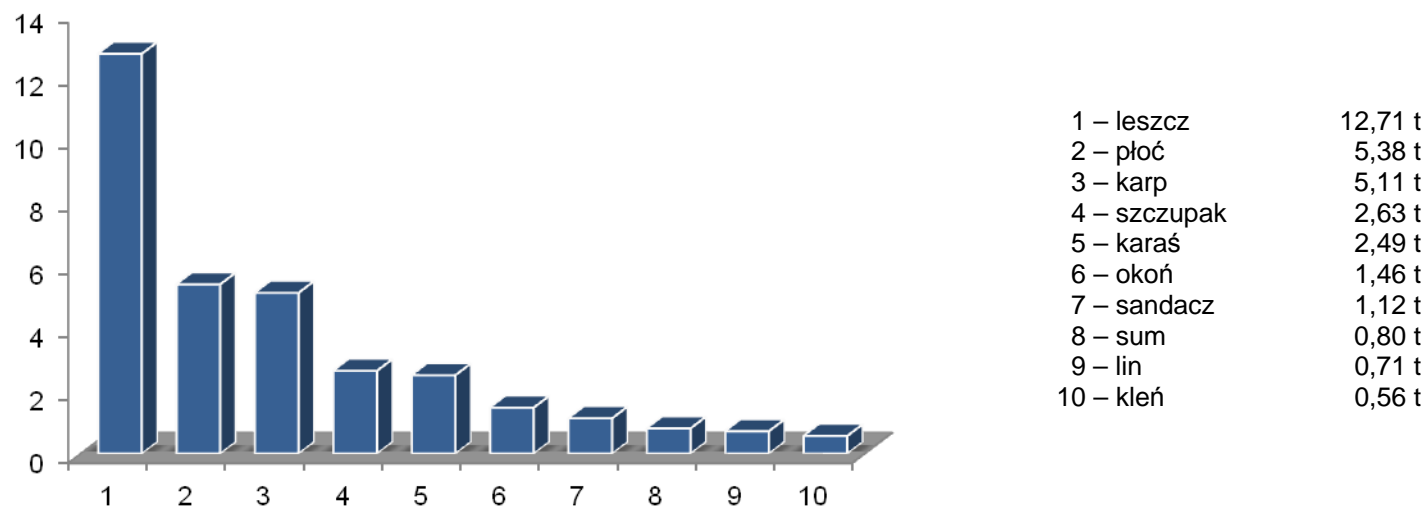
3. Rzeki nizinne

W rzekach nizinnych okręgu katowickiego swoje połowy zarejestrowało 6040 wędkarzy czyli o 1699 mniej niż w poprzednim sezonie. Presja wędkarska zmniejszyła się zwłaszcza w przypadku Odry, co zadecydowało o mniejszym wędkarskim obciążeniu rzek nizinnych i mniejszych odłowach (wyniosły one 35,7 ton ryb).

Tak jak w latach poprzednich w składzie gatunkowym zarejestrowanych odłowów przeważały te same trzy gatunki karpiowate - leszcz, płoć i karp. Z gatunków typowo rzecznych łowiono: jazia, klenia, brzany i świnki.

 gólnie można ocenić, że wędkarskie walory tej grupy łowisk w sezonie 2009 były bardzo przeciętne.

Struktura gatunkowa całkowitych zarejestrowanych odłowów w rzekach nizinnych okręgu Katowice

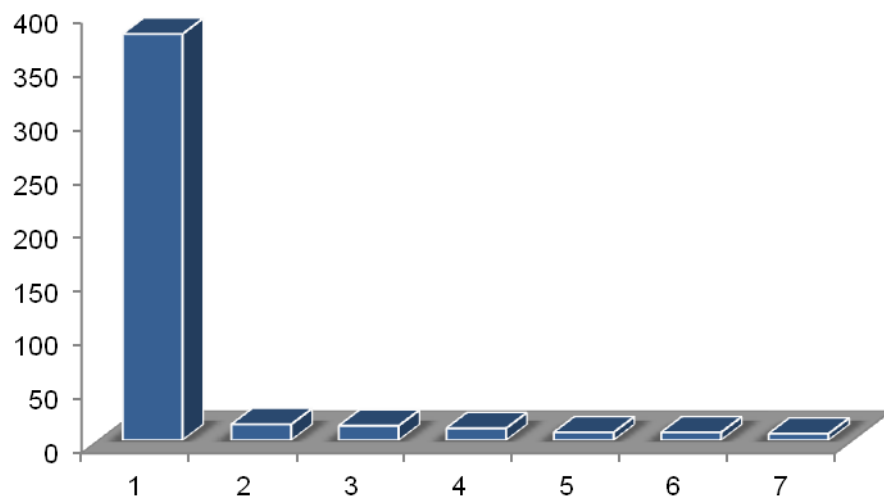


4. Rzeki górskie

Tradycyjnie już rzeki górskie okręgu katowickiego były poddane stosunkowo niewielkiej presji wędkarskiej, a liczba wędkarzy rejestrujących w nich połowy zmniejszyła się do 300. Całkowity odłów wyniósł tylko 457,7 kg, a więc o 112,8 kg niższy niż w roku 2008. Wskaźnik średniego dziennego odłowu na 1 wędkującego pozostał na niemal identycznym poziomie.

Struktura gatunkowa zarejestrowanych odłowów była zdecydowanie korzystniejsza niż w latach 2005-2007, ale nieznacznie mniej atrakcyjna niż w ubiegłym roku. Udział najważniejszego gatunku dla tej kategorii wód jakim jest pstrąg potokowy zmniejszył się wprawdzie o kilka punktów procentowych ale i tak pozostał na wysokim poziomie.

Struktura gatunkowa całkowitych zarejestrowanych odłowów w rzekach górskich okręgu Katowice



1 – pstrąg pot.	378,3 kg
2 – lipień	14,7 kg
3 – szczupak	13,4 kg
4 – sandacz	11,0 kg
5 – płoć	7,2 kg
6 – karp	7,2 kg
7 – okoń	6,0 kg

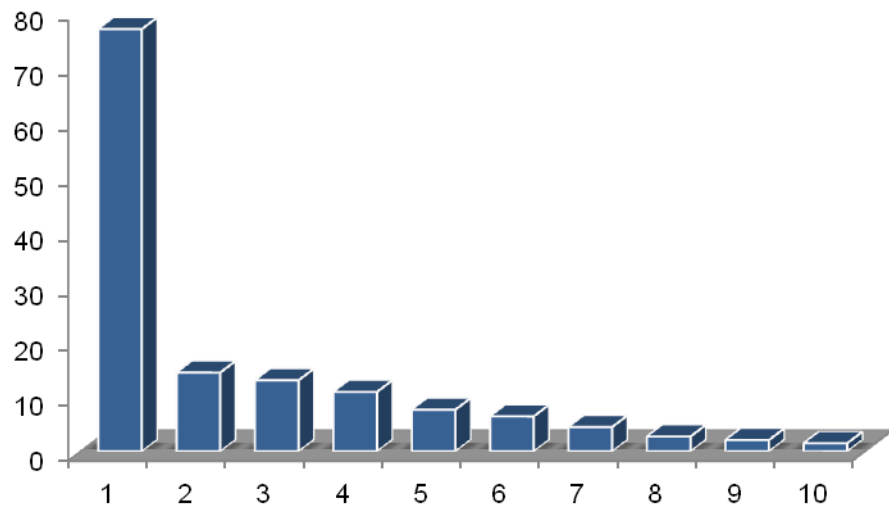
5. Inne zbiorniki

Tak jak w poprzednich latach inne zbiorniki okręgu katowickiego były poddane wysokiej presji wędkarskiej - ogółem zarejestrowało w nich połowy 15829 wędkarzy (czyli o 1899 wędkarzy mniej niż w ubiegłym sezonie). Mimo mniejszej liczby wędkarzy całkowity odłów był wyższy jak przed rokiem i osiągnął 142,5 tony ryb.

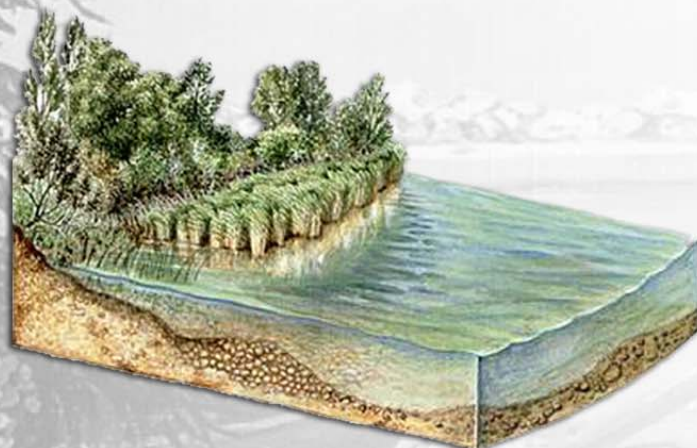
Tradycyjnie już struktura gatunkowa zarejestrowanych odłowów była zdominowana przez karpia. Na drugim miejscu był leszcz. W następnej kolejności łowiono karasia i szczupaka.

W sumie warunki wędkowania w tej grupie łowisk były korzystne.

Struktura gatunkowa całkowitych zarejestrowanych odłowów w innych zbiornikach okręgu Katowice



1 – karp	76,72 t
2 – leszcz	14,29 t
3 – karaś	12,90 t
4 –szczupak	10,78 t
5 – płoć	7,55 t
6 – lin	6,34 t
7 – amur	4,40 t
8 – okoń	2,68 t
9 – sandacz	2,03 t
10 – sum	1,46 t



Kraina brzany

Następny odcinek rzeki, leżący w jej środkowym biegu, odznacza się dalszym zmniejszeniem szybkości prądu wody. Przy brzegach i w zatokach tworzą się pola namulów, na których rozwija się bujna roślinność. Jedynie pośrodku rzeki, gdzie prąd wody jest nadal szybki, piszczysto-żwirowe dno pozostaje wolne od roślin. Zarówno koryto rzeki, jak i poziom wody nie podlegają tutaj tak drastycznym zmianom i wahaniom, jak w dwóch poprzednich krainach. Temperatura wody oscyluje zazwyczaj w granicach 12-14°C, a jakość wody z powodu jej naturalnego zanieczyszczenia kształtuje się na poziomie II klasy czystości. Odcinek ten nazywany jest krainą brzany. Zasadniają go brzana, (gatunek przewodni), jaz, boleń, jelec, łosoś (przychodzi na tarło) i czop (w Polsce nie występuje).

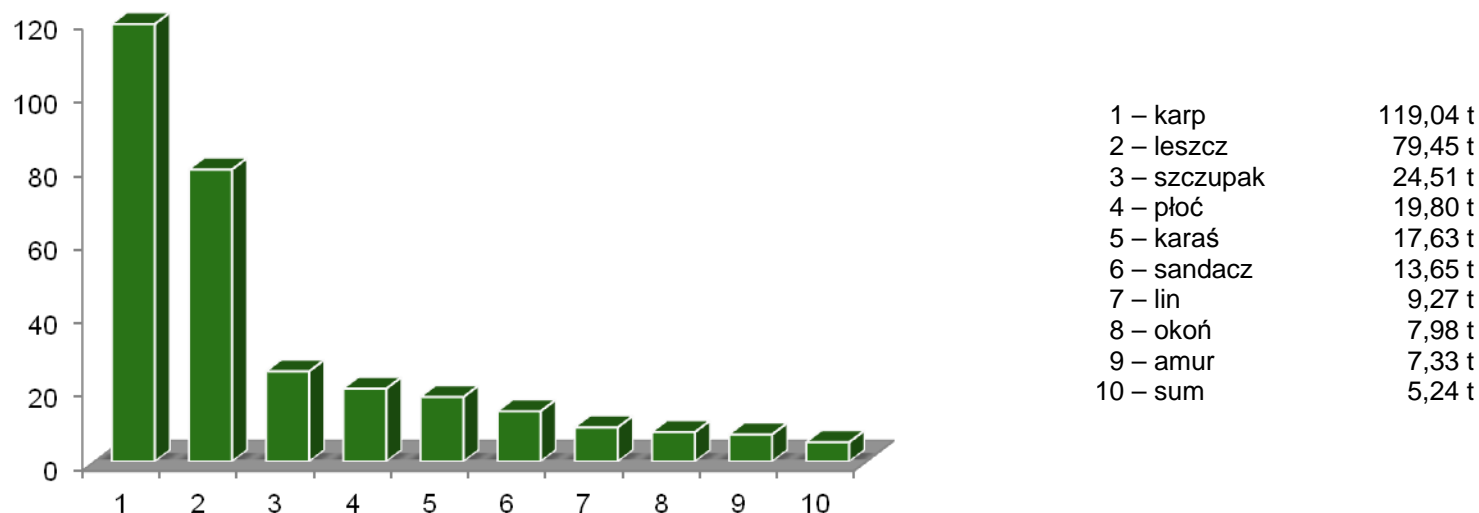
ODŁOWY UZYSKANE PRZEZ CZŁONKÓW KATOWICKIEGO OKRĘGU PZW

I. Odłowy w wodach dwóch okręgów

W 2009 roku do analizy wpłynęło 25656 rejestrów połowów prowadzonych przez członków okręgu katowickiego w wodach objętych rejestracją w dwóch rozpatrywanych okręgach PZW. Całkowity odłów ryb osiągnął wielkość 315,2 tony ryb, więc mimo mniejszej liczby rejestrów był o 3,6 tony większy niż w poprzednim sezonie.

W strukturze gatunkowej zarejestrowanych odłowów dominowały dwa gatunki karpowate - karp i leszcz, z drapieżników - szczupak i sandacz. Z pozostałych gatunków atrakcyjnych dla wędkarzy należy wymienić: karasia, lina, okonia, amura i suma.

Struktura gatunkowa odłowów w wodach dwóch okręgów



II. Odłowy w wodach okręgu katowickiego

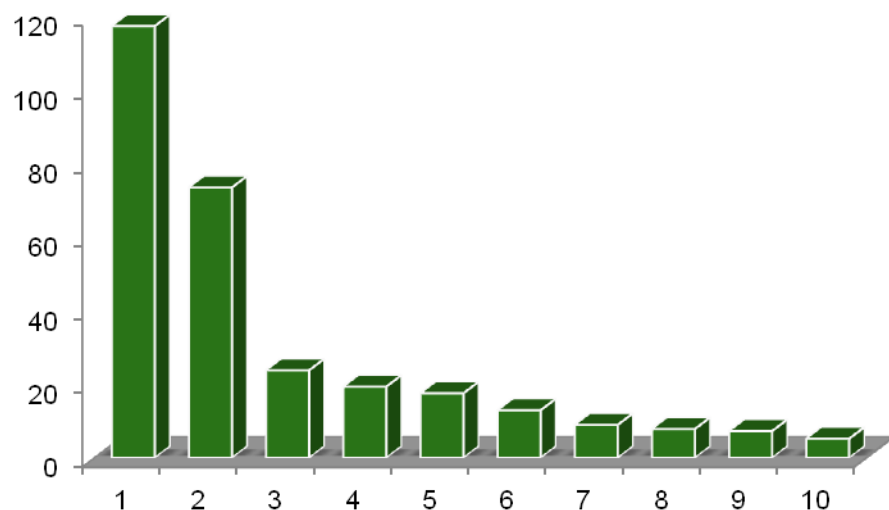
Ogólna charakterystyka presji i odłowów wędkarzy katowickiego okręgu łowiących na macierzystych wodach

Liczba wędkarzy	Presja (dni wędkowania)	Całkowity odłów (kg)	Liczba ryb (szt.)	Kg ryb na wędkarza	Dni na wędkarza	Kg ryb na dzień wędkowania
Wszystkie łowiska						
25229	434622	304855,16	569964	12,08	17,23	0,70
Zbiorniki zaporowe						
13969	168422	127657,79	226599	9,14	12,06	0,76
Rzeki nizinne						
5912	43433	35392,10	99482	5,99	7,35	0,81
Rzeki górskie						
291	1847	443,40	951	1,52	6,35	0,24
Inne zbiorniki						
15593	220920	141361,87	242932	9,07	14,17	0,64

W 2009 roku na wody okręgu katowickiego przypadło 25229 rejestrów połowów, czyli o 2465 mniej niż w poprzednim sezonie. Całkowity odłów zarejestrowany przez członków okręgu katowickiego w macierzystych wodach wyniósł 304,9 tony, a więc mimo spadku liczby rejestrów był wyższy o 2,8 tony w stosunku do roku ubiegłego. Jednym z najważniejszych czynników powodujących ten wzrost jest wskaźnik średniego dziennego odłowu na 1 wędkującego, który wyniósł 0,70 kg.

Tak jak w poprzednich latach w odłowach wędkarskich dominowały dwa gatunki karpioвате: karp i leszcz. W porównaniu z poprzednim sezonem udziały procentowe obu tych gatunków nieznacznie zwiększyły się. Natomiast z gatunków drapieżnych jedynie odsetek szczupaka uległ nieznacznemu zwiększeniu, pozostałe gatunki drapieżne wykazały nieznaczny spadek.

Struktura gatunkowa odłowów wędkarzy katowickich w wodach naszego okręgu



1 – karp	117,49 t
2 – leszcz	73,56 t
3 – szczupak	23,79 t
4 – płoć	19,33 t
5 – karaś	17,54 t
6 – sandacz	12,91 t
7 – lin	8,94 t
8 – okoń	7,82 t
9 – amur	7,24 t
10 – sum	5,19 t

III. Odłowy w wodach okręgu częstochowskiego

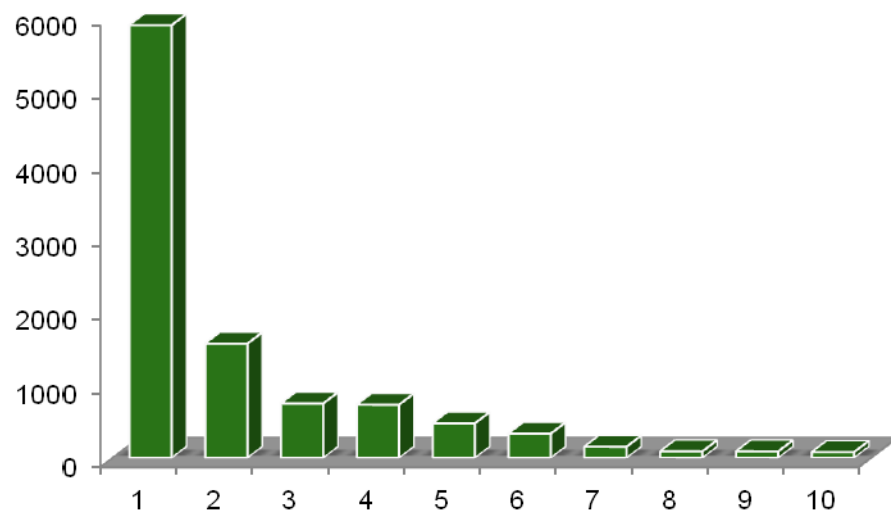
Ogólna charakterystyka presji i odłowów wędkarzy katowickiego okręgu łowiących na wodach okręgu częstochowskiego

Liczba wędkarzy	Presja (dni wędkowania)	Całkowity odłów (kg)	Liczba ryb (szt.)	Kg ryb na wędkarza	Dni na wędkarza	Kg ryb na dzień wędkowania
Wszystkie łowiska						
1891	12205	10295,00	22110	5,44	6,45	0,84
Zbiorniki zaporowe						
1729	11343	9859,20	21267	5,70	6,56	0,87
Rzeki nizinne						
80	233	133,90	300	1,67	2,91	0,57
Rzeki górskie						
89	355	123,10	300	1,38	3,99	0,35
Inne zbiorniki						
61	274	178,80	243	2,93	4,49	0,65

W sezonie 2009 w łowiskach okręgu częstochowskiego swoje połowy zarejestrowało 1891 wędkarzy - członków okręgu katowickiego. Pomimo mniejszej ilości zarejestrowanych połowów to całkowity odłów zarejestrowany przez wędkarzy katowickich w wodach częstochowskich był wyższy i wyniósł 10295 kg ryb.


Struktura gatunkowa zarejestrowanych odłowów była podobna do uzyskanej w latach ubiegłych. Nadal dominującym gatunkiem pozostał leszcz, ale udział tego gatunku zwiększył się w stosunku do roku ubiegłego. Skutkiem tego było zmniejszenie się udziałów cennych gatunków ryb, w tym sandacza i szczupaka, natomiast udział karpia się podwyższył. Na uwagę zasługuje zwłaszcza sandacz, którego odłów zmniejszył się 2-krotnie.

Struktura gatunkowa odłowów wędkarzy katowickich w wodach częstochowskich



1 – leszcz	5882,20 kg
2 – karp	1552,80 kg
3 – sandacz	739,70 kg
4 – szczupak	722,60 kg
5 – płoć	469,40 kg
6 – lin	329,10 kg
7 – okoń	151,50 kg
8 – amur	88,10 kg
9 – karaś	87,90 kg
10 – pstrąg pot.	78,40 kg

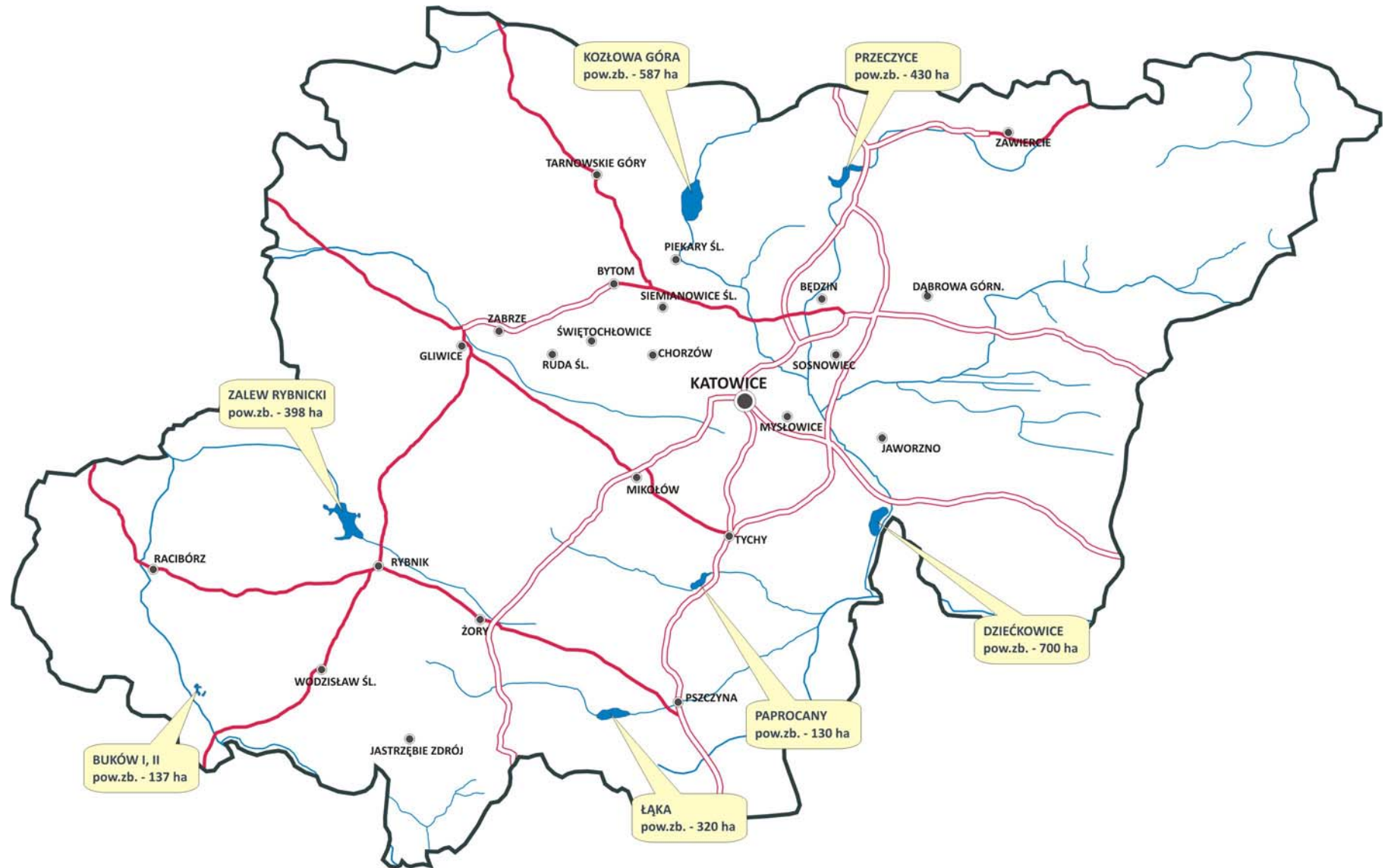
Kraina leszcza



Obserwowane w krainie brzany tendencje zmniejszania się szybkości przepływu wody i powstawania obszarów zastoiskowych pogłębiają się w krainie leszcza. Obok niego jako gatunku przewodniego występują tutaj lin, okoń, wzdręga, płoć, węgorz i szczupak. Prąd wody staje się coraz wolniejszy, pola namulów rozrastają się. Rzeka meandruje, tworząc boczne odnogi i spokojne starorzecza, gdzie w okresie letnim temperatura wody wzrastać może powyżej 20°C. Nasycenie wody tlenem często spada poniżej maksymalnych wartości pełnego nasycenia. Ciała żyjących tutaj ryb nabierają bardziej zwartych, zaokrąglonych kształtów, co jest wyrazem przystosowania się do zmniejszającego się prądu wody. Jest on tak mały, że w spokojnych zatokach mogą rosnąć tutaj grzybienie i grąźel roślinny o pływających na powierzchni wody liściach. Bogactwo roślin wodnych sprawia, że wiele gatunków ryb przystosowało się do składania na nich swej ikry. Przykleja się ona do podwodnych roślin, unikając tym sposobem uduszenia (wskutek złych warunków tlenowych) w mulistym podłożu. Zawieszone w wodzie muliste cząsteczki sprawiają, że często jest ona bardzo mętna. Biologiczna jakość wody z powodu jej znacznego zanieczyszczenia oceniana jest na poziomie II i III klasy czystości.

ŁOWISKA OKREGU KATOWICKIEGO

Zbiorniki zaporowe i inne zbiorniki z największym odłowem





Zalew Rybnicki



Paprocany



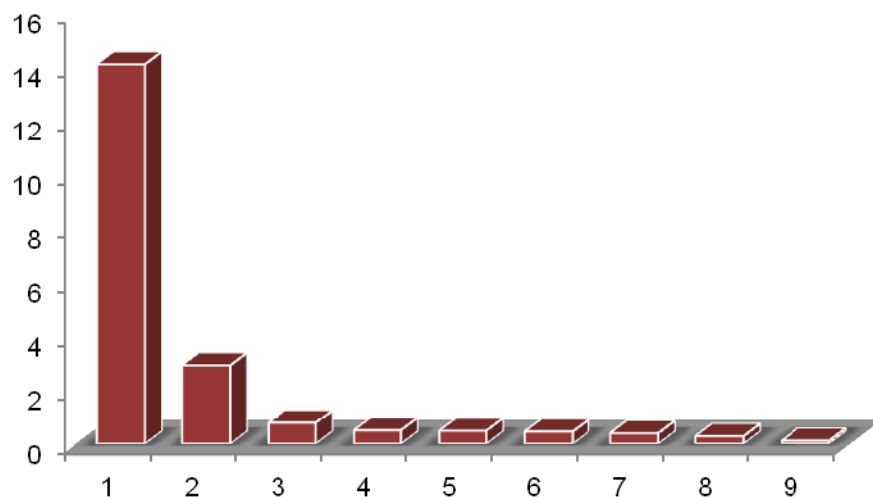
Przezyce

❖ Rybnik (pow. 398.00 ha)

Liczba wędkarzy	Presja (dni wędkowania)	Całkowity odłów (kg)	Liczba ryb (szt.)	Kg ryb na wędkarza	Dni na wędkarza	Kg ryb na dzień wędkowania
1262	21987	20452,80	30560	16,21	17,42	0,93

Zbiornik zaporowy Rybnik po raz piąty trafił do łowisk objętych rejestracją połowów wędkarskich. W 2009 roku odnotowano nieznacznie większą ilość rejestrów - 1193, ponieważ znaczną część analizowanych rejestrów stanowiły 1-dniowe zezwolenia. Całkowity zarejestrowany odłów wyniósł 20453 kg ryb. Struktura gatunkowa była zdominowana przez leszcza. Jego udział był wyższy jak przed rokiem, co oznacza, że w sezonie 2009 struktura odłowów była korzystniejsza i bardziej atrakcyjna dla wędkarzy. Zwiększył się wyraźnie odsetek suma, którego średnia masa była dość wysoka i wyniosła 14,94 kg. Z innych cennych wędkarsko gatunków należy wymienić karpia, sandacza i szczupaka.

Struktura odłowów wędkarskich na zbiorniku Rybnik



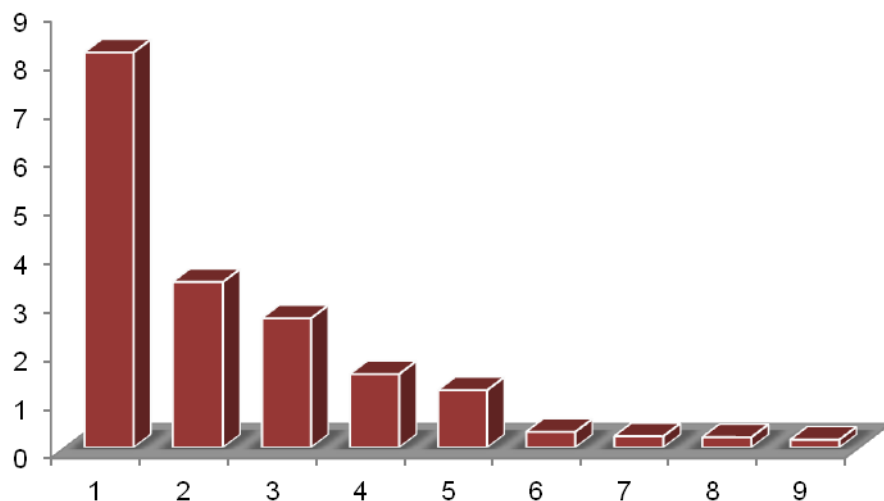
1 – leszcz	14,07 t
2 – karp	2,91 t
3 – sum	0,78 t
4 – płoć	0,50 t
5 – okoń	0,48 t
6 – sandacz	0,45 t
7 – szczupak	0,39 t
8 – karaś	0,28 t
9 – jaź	0,11 t

❖ Przeczyce (pow. 430,00 ha)

Liczba wędkarzy	Presja (dni wędkowania)	Całkowity odłów (kg)	Liczba ryb (szt.)	Kg ryb na wędkarza	Dni na wędkarza	Kg ryb na dzień wędkowania
3445	26223	18189,43	48797	5,28	7,61	0,69

W bieżącym roku w łowisku tym swoje połowy zarejestrowało 3445 wędkarzy. Całkowity odłów wyniósł 18189 kg ryb. Struktura gatunkowa zarejestrowanych odłowów była bardzo atrakcyjna dla wędkarzy, bowiem bardzo wysokimi udziałami charakteryzowały się dwa podstawowe drapieżniki - sandacz i szczupak, choć oba były niższe jak przed rokiem. Jednak największy udział w strukturze odłowów posiada leszcz. Cennym uzupełnieniem struktury odłowów był karp. Z innych łowionych gatunków warto wymienić węgorza, okonia, jazia. Struktura gatunkowa odłowów wędkarskich pozwala zaliczyć omawiany zbiornik do najbardziej atrakcyjnych łowisk wędkarskich w sezonie 2009.

Struktura odłowów wędkarskich w zbiorniku Przeczyce



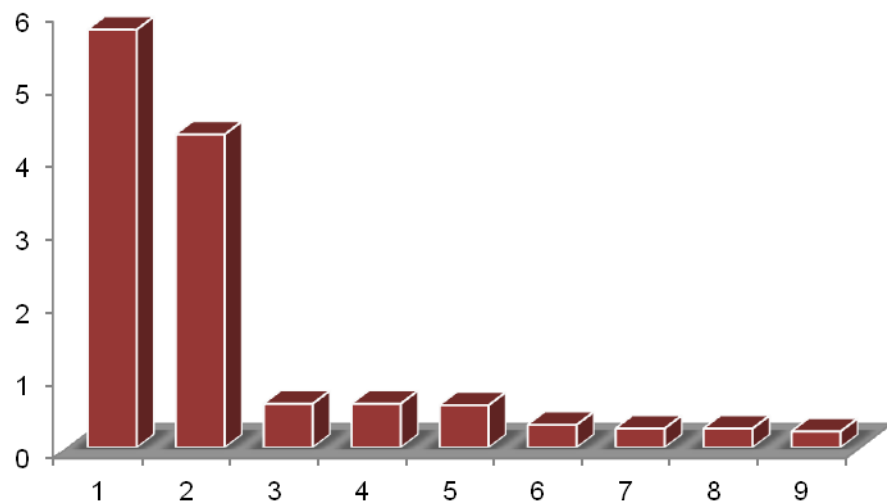
1 – leszcz	8,14 t
2 – karp	3,41 t
3 – sandacz	2,70 t
4 – szczupak	1,51 t
5 – płoć	1,17 t
6 – okoń	0,32 t
7 – węgorz	0,23 t
8 – jaz	0,21 t
9 – lin	0,16 t

❖ *Paprocany (pow. 138,15 ha)*

Liczba wędkarzy	Presja (dni wędkowania)	Całkowity odłów (kg)	Liczba ryb (szt.)	Kg ryb na wędkarza	Dni na wędkarza	Kg ryb na dzień wędkowania
1448	20734	13143,90	22623	9,08	14,32	0,63

W zbiorniku *Paprocany* swoje połowy zarejestrowało 1448 wędkarzy. Zbiornik ten tradycyjnie został poddany wysokiej presji wędkarskiej. Całkowity odłów wyniósł 13144 kg ryb. W strukturze odłowów wyraźnie dominowały dwa gatunki: leszcz i karp. Przy tak dużej dominacji udziały pozostałych gatunków nie były wysokie, co dotyczy również dwóch podstawowych drapieżników czyli szczupaka i sandacza. Natomiast na uwagę zasługuje wysoki jak na ten zbiornik udział jaza, a także suma. W sumie warunki wędkowania w zbiorniku *Paprocany* można ocenić jako korzystne.

Struktura odłowów wędkarskich na zbiorniku *Paprocany*



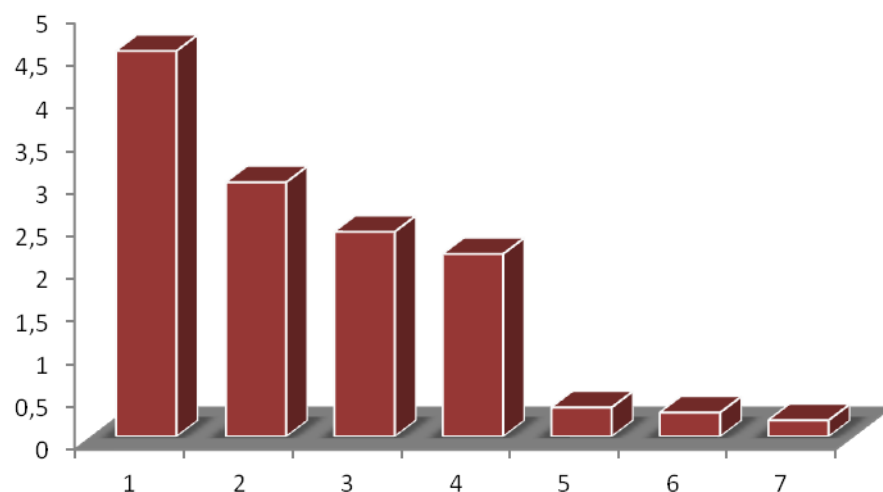
1 – leszcz	5,74 t
2 – karp	4,30 t
3 – szczupak	0,60 t
4 – sandacz	0,60 t
5 – jaź	0,56 t
6 – płoć	0,31 t
7 – sum	0,26 t
8 – karaś	0,26 t
9 – lin	0,22 t

❖ *Kozłowa Góra (pow. 526, 80 ha)*

Liczba wędkarzy	Presja (dni wędkowania)	Całkowity odłów (kg)	Liczba ryb (szt.)	Kg ryb na wędkarza	Dni na wędkarza	Kg ryb na dzień wędkowania
1392	17119	13091,40	20037	9,40	12,30	0,76

W zbiorniku Kozłowa Góra zarejestrowało ogółem swoje połowy 1392 wędkarzy. całkowity odłów wyniósł 13091 kg ryb. Mimo nieznacznie mniejszej niż przed rokiem liczby rejestrów odłów był wyższy o 2174 kg. Struktura gatunkowa zarejestrowanych odłowów wskazuje wyraźnie na dominację leszcza, sandacza i karpia. Pulę cennych wędkarsko gatunków uzupełnia również szczupak oraz węgorz i właśnie dzięki tym drapieżnikom łowisko Kozłowa Góra można zaliczyć do najatrakcyjniejszych łowisk okręgu katowickiego.

Struktura odłowów wędkarskich w zbiorniku Kozłowa Góra



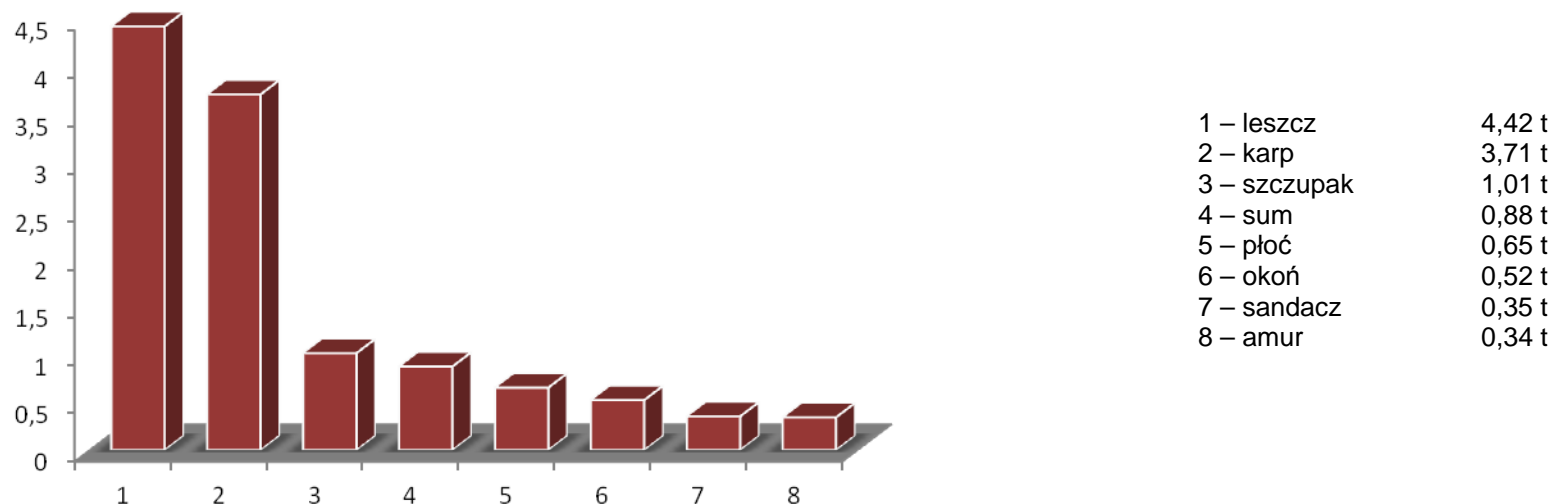
1 – leszcz	4,52 t
2 – sandacz	2,98 t
3 – karp	2,40 t
4 – szczupak	2,14 t
5 – węgorz	0,34 t
6 – płoć	0,28 t
7 – krap	0,19 t

❖ *Dzieńkowice (pow. 700,00 ha)*

Liczba wędkarzy	Presja (dni wędkowania)	Całkowity odłów (kg)	Liczba ryb (szt.)	Kg ryb na wędkarza	Dni na wędkarza	Kg ryb na dzień wędkowania
1396	11564	12193,60	17614	8,73	8,28	1,05

Zbiornik Dzieńkowice tradycyjnie już należał do najbardziej obciążonych presją wędkarską łowisk okręgu katowickiego. Zarejestrowało w nim połowy 1396 wędkarzy, łowiąc ogółem 12194 kg ryb w ciągu całego sezonu. Struktura gatunkowa odłowów wędkarskich była bardzo atrakcyjna dla wędkarzy, chociaż wyraźnie obniżył się udział szczupaka. Wysoki udział karpia oraz suma, sandacza, okonia, amura i węgorza wskazują na dobry stan ekosystemu zbiornika. Jednak ogólnie można stwierdzić, że wyniki te były bardzo korzystne..

Struktura odłowów wędkarskich na zbiorniku Dzieńkowice

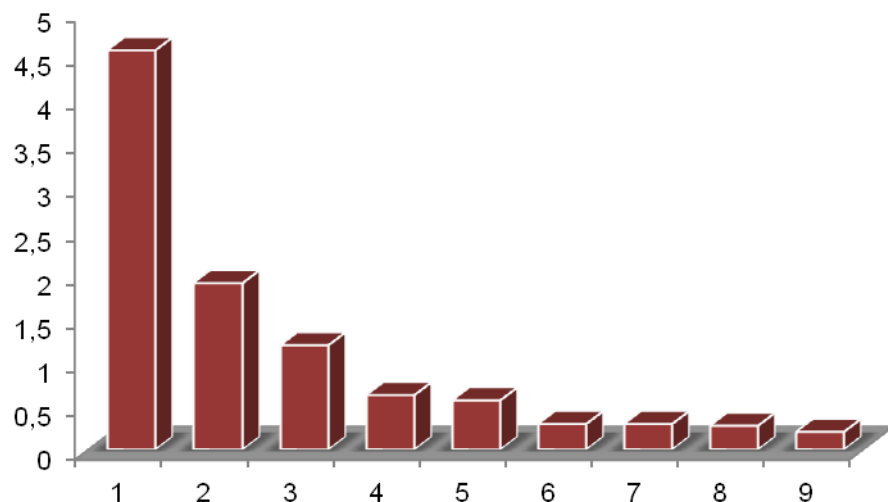


❖ Łąka (pow. 320,00 ha)

Liczba wędkarzy	Presja (dni wędkowania)	Całkowity odłów (kg)	Liczba ryb (szt.)	Kg ryb na wędkarza	Dni na wędkarza	Kg ryb na dzień wędkowania
1491	12423	10236,37	19947	6,87	8,33	0,82

W zbiorniku Łąka zarejestrowało swoje połowy 1491 wędkarzy. Całkowity zarejestrowany odłów wyniósł 10236 kg ryb, co oznacza, że był niższy niż w poprzednim sezonie. Struktura gatunkowa zarejestrowanych odłowów uległa znacznej poprawie, gdyż mimo tradycyjnej już dominacji leszcza bardzo wysokim odsetkiem cechował się sandacz. Drugim z podstawowych gatunków drapieżnych był szczupak. Z innych gatunków wysoko cenionych przez wędkarzy należy wymienić karpia, lina i jazia, węgorza i amura. W sumie warunki wędkowania w sezonie 2009 były w zbiorniku Łąka wyraźnie korzystniejsze niż w roku 2008.

Struktura odłowów wędkarskich na zbiorniku Łąka



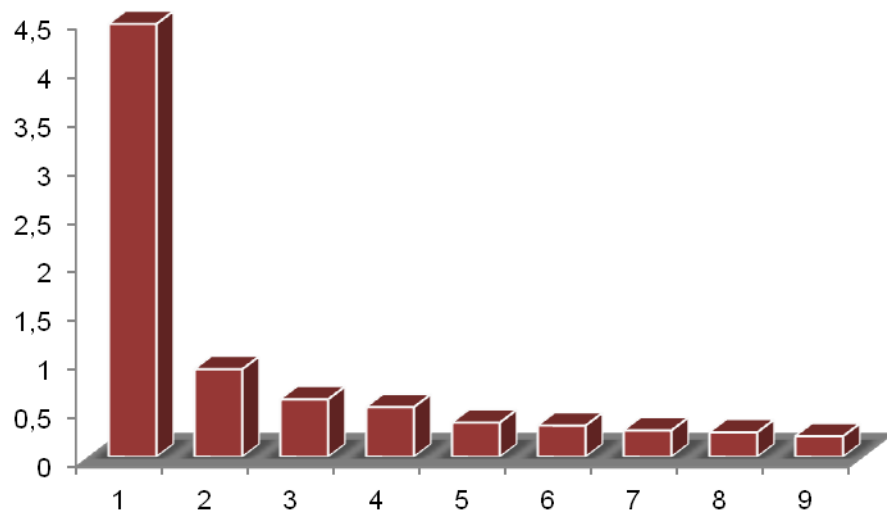
1 – leszcz	4,56 t
2 – sandacz	1,90 t
3 – karp	1,19 t
4 – płoć	0,62 t
5 – szczupak	0,56 t
6 – lin	0,29 t
7 – karaś	0,29 t
8 – okoń	0,27 t
9 – jaź	0,20 t

❖ *Buków I, II (pow. 118,46 ha)*

Liczba wędkarzy	Presja (dni wędkowania)	Całkowity odłów (kg)	Liczba ryb (szt.)	Kg ryb na wędkarza	Dni na wędkarza	Kg ryb na dzień wędkowania
1181	11806	8133,60	9775	6,89	10,00	0,69

W zbiorniku Buków zarejestrowało swoje połowy 1181 wędkarzy. Całkowity zarejestrowany odłów mimo mniejszej liczby rejestrów był wyższy niż przed rokiem i wyniósł 8134 kg ryb. W strukturze gatunkowej zarejestrowanych odłowów zaznacza się wyraźnie dominacją karpia. Dość dużym odsetkiem charakteryzował się szczupak, zaś pulę atrakcyjnych wędkarsko gatunków uzupełniały amur, lin, sum oraz okoń i sandacz. Trzeba stwierdzić, że było to z pewnością atrakcyjne łowisko wędkarskie.

Struktura odłowów wędkarskich na zbiorniku Buków



1 – karp	4,45 t
2 – szczupak	0,90 t
3 – leszcz	0,59 t
4 – amur	0,51 t
5 – płoć	0,35 t
6 – karaś	0,32 t
7 – lin	0,27 t
8 – sum	0,25 t
9 – okoń	0,21 t



Kozłowa Góra

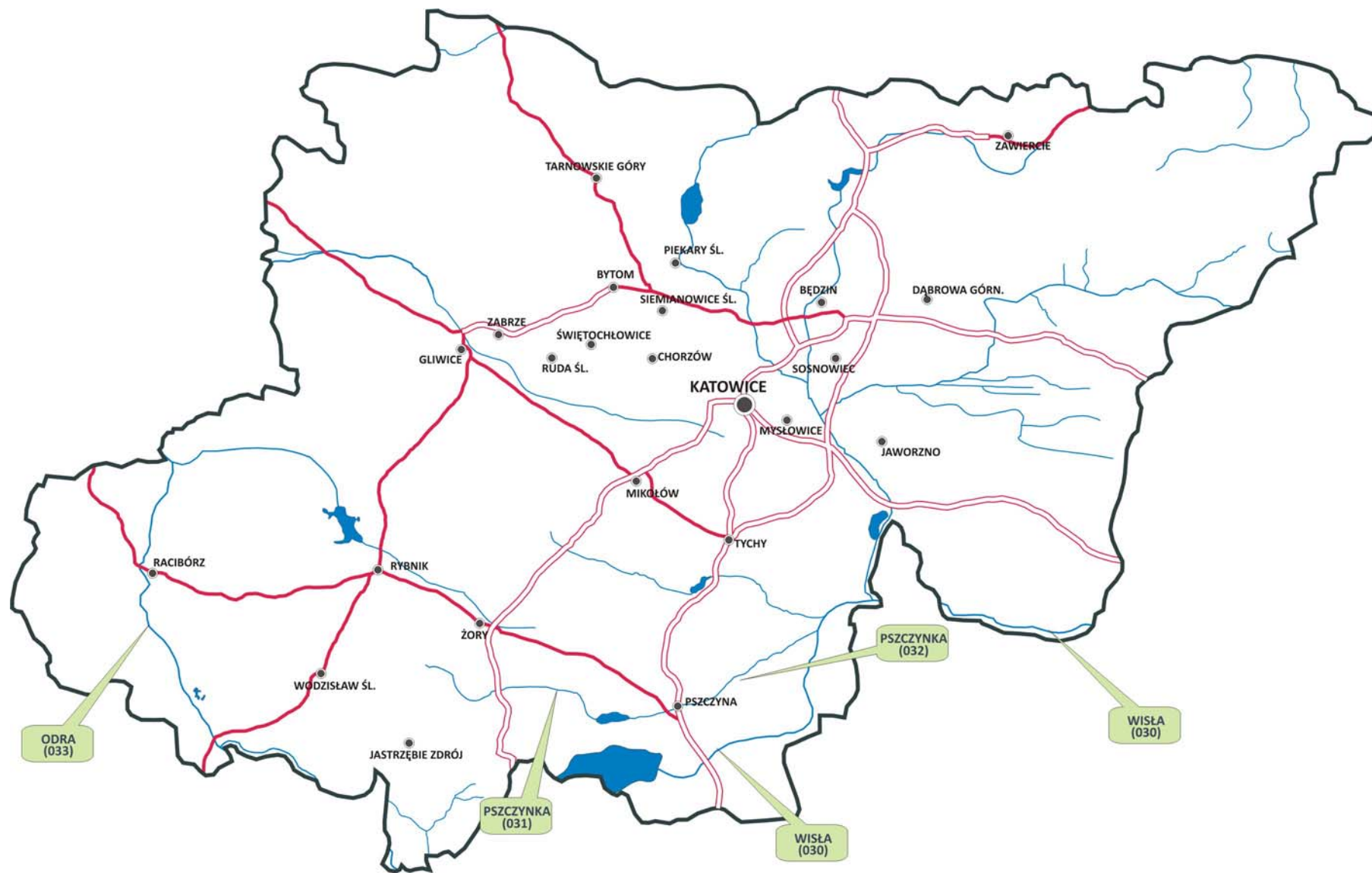


Dzieńkowice



Buków I, II

Rzeki nizinne z największym odłowem

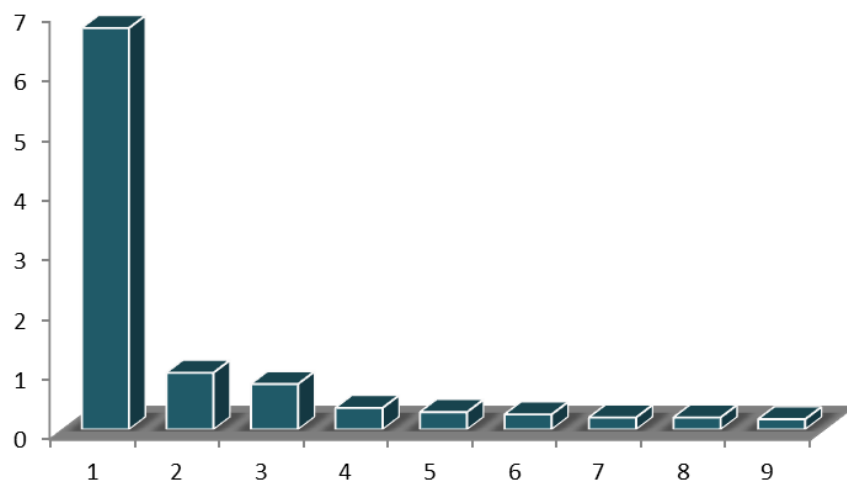


❖ *Wisła (nr łowiska 029)*

Liczba wędkarzy	Presja (dni wędkowania)	Całkowity odłów (kg)	Liczba ryb (szt.)	Kg ryb na wędkarza	Dni na wędkarza	Kg ryb na dzień wędkowania
1675	10230	10628,10	13734	6,35	6,11	1,04

W rozpatrywanym odcinku rzeki Wisły swoje połowy zarejestrowało 1675 wędkarzy, czyli dokładnie jak w roku poprzednim. Całkowity odłów był jednak dużo wyższy i wyniósł 10628 kg ryb. Podobnie jak w latach poprzednich struktura gatunkowa odłowów wędkarskich była niekorzystna za sprawą leszcza, którego odłów wynosił ponad połowę całkowitego odłowu, aczkolwiek średnia masa łwionych osobników leszcza była bardzo wysoka (1,00 kg). Inne odławiane gatunki karpowate to: karp i karaś. Gatunki drapieżne stanowiły: szczupak, sandacz, okoń i sum. Mimo bogactwa łwionych gatunków (około 20) wędkarskie walory tego łowiska pozostały jednak na bardzo przeciętnym poziomie.

Struktura gatunkowa odłowów wędkarskich



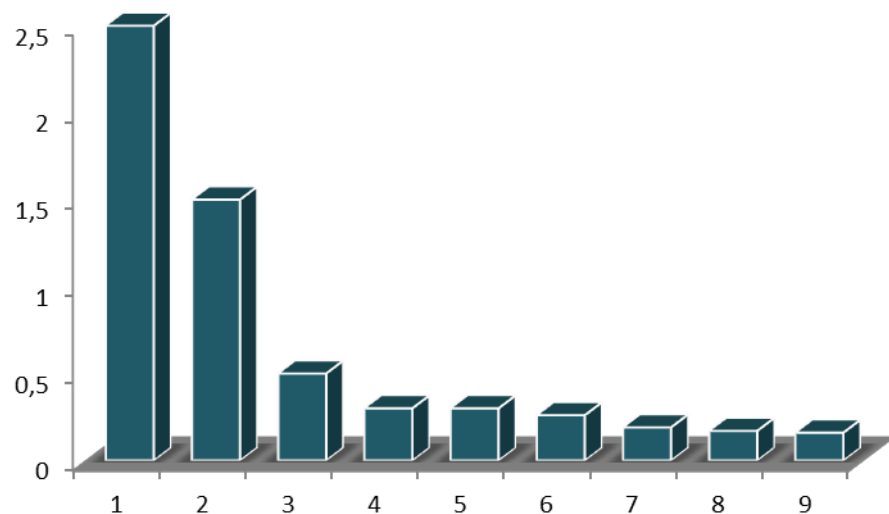
1 – leszcz	6,73 t
2 – karp	0,95 t
3 – karaś	0,76 t
4 – szczupak	0,37 t
5 – sandacz	0,29 t
6 – lin	0,25 t
7 – sum	0,20 t
8 – okoń	0,20 t
9 – płoć	0,18 t

❖ Odra (nr łowiska 033)

Liczba wędkarzy	Presja (dni wędkowania)	Całkowity odłów (kg)	Liczba ryb (szt.)	Kg ryb na wędkarza	Dni na wędkarza	Kg ryb na dzień wędkowania
1487	9627	6777,30	9065	4,56	6,47	0,70

W sezonie 2009 rzeka Odra poddana była znacznie niższej niż w poprzednim sezonie presji wędkarskiej. Ogółem wędkowało w niej 1487 wędkarzy, złowiono 6777 kg ryb. Mimo mniejszego zainteresowania łowiskiem struktura odłowów pozostała dość ciekawa (odłów co najmniej 22 gatunków), z których największy udział miał leszcz, następnie karp, sum, brzana i szczupak. Bogactwo łowionych gatunków i wysokie masy łowionych osobników leszcza (0,88 kg) i suma (8,68 kg) pozwalają zaliczyć Odrę do najciekawszych łowisk rzecznych okręgu katowickiego.

Struktura gatunkowa odłowów wędkarskich



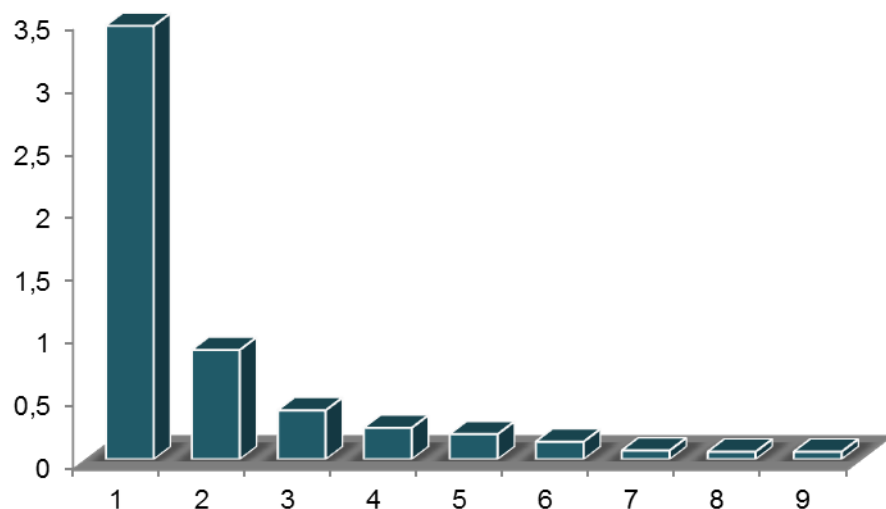
1 – leszcz	2,56 t
2 – karp	1,50 t
3 – sum	0,49 t
4 – brzana	0,31 t
5 – szczupak	0,30 t
6 – kleń	0,26 t
7 – amur	0,19 t
8 – płoć	0,18 t
9 – sandacz	0,17 t

❖ Pszczyńska z dopływami (nr łowiska 031)

Liczba wędkarzy	Presja (dni wędkowania)	Całkowity odłów (kg)	Liczba ryb (szt.)	Kg ryb na wędkarza	Dni na wędkarza	Kg ryb na dzień wędkowania
983	4961	5638,59	41252	5,74	5,05	1,14

W sezonie 2009 w rozpatrywanym odcinku rzeki Pszczyńskiej zarejestrowało połowy 983 wędkarzy. Przy mniejszej liczbie wędkarzy zmniejszył się odłów całkowity i wyniósł 5639 kg ryb. Podobnie jak w poprzednich latach w strukturze gatunkowej dominowały gatunki karpioвате: płoć i leszcz. Ogólnie trzeba stwierdzić, że wędkarskie walory tego odcinka rzeki Pszczyńskiej były bardzo niskie, co potwierdza również bardzo niska średnia masa łowionych leszczy (0,32 kg). Ten odcinek rzeki Pszczyńskiej należał w sezonie 2009 do najgorszych łowisk rzecznych okręgu katowickiego.

Struktura gatunkowa odłowów wędkarskich



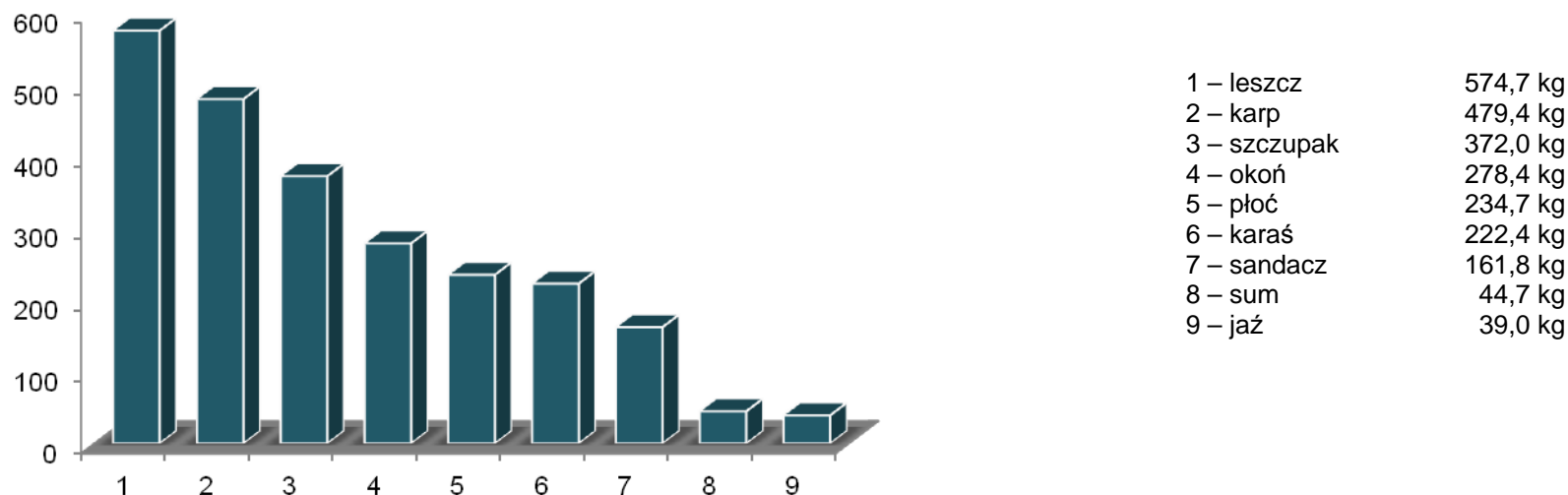
1 – płoć	3,45 t
2 – leszcz	0,87 t
3 – karp	0,39 t
4 – karaś	0,25 t
5 – okoń	0,19 t
6 – sandacz	0,13 t
7 – jaź	0,06 t
8 – szczupak	0,06 t
9 – lin	0,06 t

❖ Wisła (nr łowiska 030)

Liczba wędkarzy	Presja (dni wędkowania)	Całkowity odłów (kg)	Liczba ryb (szt.)	Kg ryb na wędkarza	Dni na wędkarza	Kg ryb na dzień wędkowania
510	3101	2590,41	7515	5,08	6,08	0,84


Na tym odcinku Wisły swoje połowy wędkarskie zarejestrowało 510 wędkarzy, łowiących w sumie 2590 kg ryb. Struktura gatunkowa odłowów wędkarskich, tak jak w poprzednim roku była interesująca i atrakcyjna z wędkarskiego punktu widzenia. Spowodowała to równowaga łwionych gatunków karpiowatych i drapieżników. Ta pierwsza była reprezentowana głównie przez leszcza, karpia, płoć i karasia, natomiast druga przez szczupaka, okonia i sandacza. Z innych gatunków wysoko cenionych przez wędkarzy warto wymienić sumę, jazia i węgorza. Uzyskane wyniki świadczą o dość korzystnym stanie środowiska rzeki Wisły, o bioróżnorodności gatunkowej i wysokich walorach wędkarskich tego łowiska.

Struktura gatunkowa odłowów wędkarskich

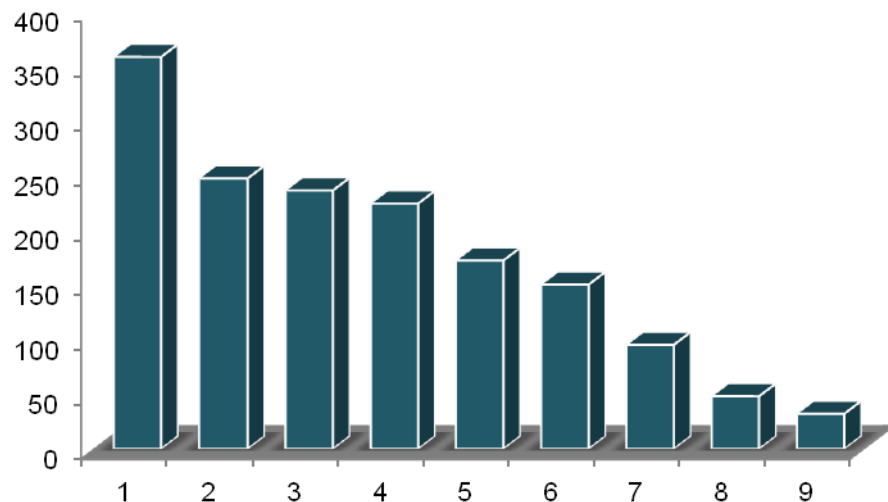


❖ Pszczyńska z dopływami (nr łowiska 032)

Liczba wędkarzy	Presja (dni wędkowania)	Całkowity odłów (kg)	Liczba ryb (szt.)	Kg ryb na wędkarza	Dni na wędkarza	Kg ryb na dzień wędkowania
292	1783	1630,20	3965	5,58	6,11	0,91


 łowisku tym swoje połowy zarejestrowało 292 wędkarzy, a więc nieco mniej niż w poprzednim sezonie. Całkowity zarejestrowany odłów osiągnął 1630 kg, czyli o ponad 300 kg więcej niż w 2008 roku. Tak jak w roku ubiegłym struktura gatunkowa zarejestrowanych odłowów wędkarskich była korzystniejsza niż we wcześniejszym łowisku Pszczyńska. Z gatunków karpiowatych łowiono głównie karasia, karpia, płocie i leszcze. Z drapieżników łowiono najczęściej szczupaka, sandacza i okonia. Wyniki te wskazują, że ten odcinek rzeki Pszczyńki należał do najciekawszych łowisk rzecznych okręgu katowickiego.

Struktura gatunkowa odłowów wędkarskich



1 – szczupak	358,2 kg
2 – karaś	246,6 kg
3 – karp	235,9 kg
4 – leszcz	224,3 kg
5 – płoc	171,8 kg
6 – sandacz	150,2 kg
7 – okoń	94,9 kg
8 – jaź	47,8 kg
9 – lin	31,9 kg

Wędkowanie w wezbranych rzekach



Zimowy kanał

Często najlepsze bywają
głębsze miejsca przy mostach.


Należy unikać zacienionych
stanowisk, ponieważ woda
jest tam zimniejsza.

Gdy zimą ustaje żegluga, woda
w kanałach jest czysta i spokojna.

Stadek kielbi i jazgarzy trzeba
szukać na dnie bliższego spad.

Najlepiej łowić w otwartej wodzie,
bo najszybciej się nagrzewa.

Płocie w czystej wodzie
uciekają przed wędkarzem
pod przeciwległy brzeg.



ANALIZA GOSPODARKI PODSTAWOWYMI GATUNKAMI


❖ Gospodarka karpem

W 2009 roku całkowity odłów karpia zarejestrowany w wodach okręgu katowickiego wyniósł 118,37 tony, a więc był o 8,37 tony wyższy niż w sezonie 2008. Świadczy to o wysokiej i stabilnej randze tego gatunku w gospodarce rybacko-wędkarskiej prowadzonej przez nasz okręg w użytkowanych wodach.

Analizie poddano 20 najważniejszych zbiorników okręgu katowickiego pod kątem odłowów, zarybienia i efektywności zarybień. Całkowity odłów karpia w 20 zbiornikach wyniósł w sezonie 2009 42348 kg, co oznacza spadek odłowów tego gatunku o 1479 kg w stosunku do odłowów z roku 2008. W większości zbiorników (ściśle w 12) w 2009 roku nastąpił wzrost zarejestrowanych odłowów karpia w stosunku do poprzedniego sezonu.

Najwyższe odłowory karpia w 10 łowiskach

Lp	Łowisko	Odłów karpia	Średnia masa	
		kg	%	kg
1.	Papierok	3068	42,2	1,43
2.	Rybnik	2908	14,2	1,50
3.	Stawy Halemba	2754	85,6	1,87
4.	Tama	1832	56,3	1,45
5.	Sudół	1826	68,1	2,2
6.	Leśny	1787	64,7	1,54
7.	Grota I	1717	85,9	1,30
8.	Odra (33)	1507	22,2	2,20
9.	Staw nr 3	1440	69,3	1,53
10.	Paruszowiec	1408	45,8	1,22


 prócz wymienionych powyżej zbiorników, odłowy karpia powyżej 1000 kg zarejestrowano w następujących łowiskach: Studzienna (1377 kg), Łabędzki Stanisław (1319 kg), Szyb Marcin (1297 kg), Bezchlebie (1286 kg), Skalka (1264 kg), Szlachta (1261 kg), ERG (1216 kg), Łęgoń (1128 kg), Zandka (1113 kg), Szyb Edward (1057 kg), KWK Pstrowski (1043 kg), Słup (1018 kg).

Karp jest jedną z najważniejszych ryb gospodarczych. Jest hodowany w stawach od tysięcy lat, został wprowadzany do wód otwartych. Chętnie poławiany przez wędkarzy na grunt (tzw. wędkarstwo karpiove) i sławik.

W wielu krajach jest uważany za szkodnika. W Polsce karp stanowi 80% zarybień wód otwartych. Budzi to duże kontrowersje, gdyż karp jest gatunkiem obcym i ma niekorzystny wpływ na zbiornik, do którego jest wpuszczany (zamulenie wody oraz degradacja dna zbiornika wodnego).




❖ Gospodarka szczupakiem

 sezonie 2009 w wodach okręgu katowickiego całkowity zarejestrowany odłów szczupaka wyniósł 23,98 tony, czyli o 2,84 tony mniej niż w roku 2008.

Podstawowe dane o odłowach szczupaka w 10 łowiskach z największymi odłowami tego gatunku przedstawia poniższa tabelka

Lp	Łowisko	Odlów szczupaka	Średnia masa	
		kg	%	kg
1.	Kozłowa Góra	2139	16,3	1,64
2.	Przeczyce	1513	8,3	1,50
3.	Dzieńkowice	1010	8,3	2,02
4.	Buków I, II	897	11,0	1,43
5.	Kuźnica Wareżyńska	860	32,0	1,91
6.	Chechło-Nakło	800	13,1	1,52
7.	Odra I, III	616	13,2	1,44
8.	Paprocany	603	4,6	1,64
9.	Łąka	563	5,5	2,08
10.	Zapadlisko	542	35,8	1,55

 spośród zamieszczonych w tabeli zbiorników, w większości nastąpił spadek zarejestrowanych odłowów szczupaka i były to zwłaszcza następujące obiekty: Dzieńkowice, Paprocany, Łąka, ale także Przeczyce, Chechło-Nakło, Odra I, III. Wzrost odłowów szczupaka odnotowaliśmy w łowiskach Kozłowa Góra, Buków I, II, Kuźnica Wareżyńska i Zapadlisko.


📍 oprócz wymienionych w tabeli zbiorników, największe odłowy szczupaka zarejestrowano w następujących obiektach wodnych: Sosina (444 kg), Zbiornik Wolbromski (433 kg), Rybnik (395 kg), Brandka (395 kg), Gzel (393 kg), Wisła (30) (372 kg), Wisła (29) (367 kg), Pławniowice (364 kg), Pszczyńska (32) (358 kg), Dzierżno (314 kg), Brzezcie (305 kg), Odra (33) (305 kg).


📏 Dodatkowym wskaźnikiem wędkarskiej atrakcyjności poszczególnych łowisk są wielkości łowionych osobników szczupaka. Największe osobniki łowiono w zbiornikach: Nieboczowy (2,09 kg), Łąka (2,08 kg), Odra (33) (2,06 kg), Pszczyńska (32) (2,04 kg) i Dzieńkowice (2,02 kg). Najmniejsze osobniki szczupaka łowiono w Zbiorniku Wolbromskim (1,35 kg), Buków I, II (1,43 kg), Odra I, III (1,44 kg) i Sosina (1,47 kg). W pozostałych łowiskach łowione szczupaki mieściły się w przedziale 1,50 - 2,00 kg.

Mięso szczupaka jest wysoko cenione szczególnie w Europie Środkowej i Południowej, trudne jednak do porcjowania w taki sposób, by uniknąć pozostawienia w mięsie ości. Popularna ryba wśród wędkarzy sportowych, łowiona na przynęty naturalne i sztuczne. Najpopularniejszą metodą połowu jest spinning. Wędkarzy podczas połowu szczupaka obowiązują okresy i wymiary ochronne zgodnie z regulaminem Polskiego Związku Wędkarskiego.




❖ Gospodarka sandaczem

 sezonie 2009 we wszystkich łowiskach okręgu katowickiego wędkarze zarejestrowali całkowity odłów 13015 kg sandacza, a więc pomimo spadku liczby rejestrów, odłów tego gatunku zwiększył się o 543 kg. W porównaniu z sezonem 2008 zwiększyły się m.in. odłowy w zbiornikach Kozłowa Góra, Paprocany, Dzieńkowice, Dzierżno, oraz w rzece Wiśle i zbiorniku Papierok. Zmniejszyły się natomiast odłowy zarejestrowane w zbiorniku Przeczyce.

 wędkarskiej atrakcyjności łowisk sandaczowych oprócz wielkości odłowów oraz udziału procentowego, decydują także wielkości łowionych osobników. W porównaniu z poprzednim sezonem zwiększyły się średnie masy w większości zbiorników.

Podstawowe dane o odłowach sandacza w 10 najważniejszych łowiskach przedstawia tabela


Lp	Łowisko	Odlów sandacza		Średnia masa	
		kg	%	kg	
1.	Kozłowa Góra	2976	22.7	2.15	
2.	Przeczyce	2659	14.6	1.91	
3.	Łąka	1904	18.6	2.53	
4.	Paprocany	602	4.6	1.44	
5.	Rybnik	446	2.2	2.73	
6.	Dzieńkowice	353	2.9	2.10	
7.	Dzierżno	337	8.0	2.57	
8.	Wiśła (29)	290	2.7	2.29	
9.	Papierok	282	3.9	2.43	
10.	Pławniowice	242	5.0	2.63	

 prócz zbiorników wymienionych w tabeli, najwyższe odłowy sandacza zarejestrowali wędkarze łowiący w następujących obiektach wodnych: Pławniowice (242 kg), Wisła (30) (162 kg), Paruszowiec (167 kg), Pszczyńska (150 kg), Brzezcie (146 kg), Buków I,II (130 kg).

Ma duże znaczenie gospodarcze, jest często hodowany w stawach rybnych. Sandacz należy do ryb najwyżej cenionych przez wędkarzy, a jego pogłowie jest stale wzmacniane regularnymi zarybieniami. W wodach o "gołym" dnie można znacznie zwiększyć sukces rozrodczy sandacza tworząc sztuczne gniazda z powiązanych w pęki gałęzi jodłowych zatopionych w odpowiednich miejscach zbiornika.




❖ Gospodarka leszczem

 sezonie 2009 całkowity zarejestrowany w łowiskach okręgu katowickiego odłów leszcza wyniósł 74234 kg, co oznacza kolejny rok wzrostowy, tym razem o 4473 kg w stosunku do roku ubiegłego. W większości zbiorników odłowy leszcza zwiększyły się w stosunku do roku 2008. Największy wzrost zanotowano w przypadku zbiorników Rybnik, Przeczyce, Wisła (29), Kozłowa Góra i Dzieńkowice, natomiast największy spadek w rzece Odrze (33). Odłowy leszcza powyżej 1000 kg odnotowano jeszcze w następujących zbiornikach: Gzel (1254 kg), Brzezcie (1046 kg) i Paruszowiec (1029 kg).

Podstawowe dane o odłowach leszcza w 10 najważniejszych łowiskach przedstawia tabela

Lp	Łowisko	Odłów leszcza	Średnia masa	
		kg	%	kg
1.	Rybnik	14066	68.8	0.62
2.	Przeczyce	8144	44.8	0.30
3.	Wisła (29)	6730	63.3	1.00
4.	Paprocany	5740	43.7	0.45
5.	Łąka	4562	44.6	0.46
6.	Kozłowa Góra	4520	34.5	0.40
7.	Dzieńkowice	4422	36.3	0.74
8.	Odra (33)	2563	37.8	0.88
9.	Dzierżno	1530	36.3	0.54
10.	Pszczynka (31)	1313	18.1	0.36

 stanie połowia leszcza w poszczególnych zbiornikach świadczą dwa podstawowe parametry: udział procentowy w odłowach całkowitych oraz średnie masy łwionych osobników. Oba parametry wahały się w szerokich granicach. Jeśli chodzi o średnią masę to bardzo duże osobniki tego gatunku złowili wędkarze w łowisku Odra (33) (0,88 kg), a także w rzece Wiśle (29) (1,00 kg) oraz w zbiorniku Pogoria III (0,85 kg). Najmniejsze leszcze łwione były w następujących zbiornikach: Przeczyce (0,30 kg), Pszczyńska (0,32 kg), Pniowiec (0,34 kg) i Papierok (0,36 kg).

Leszcz ma dość duże znaczenie gospodarcze. Chętnie łwiony przez wędkarzy na sławik i grunt. W przeciętnie ciepłym roku wędkarski sezon leszczowy w rzece zaczyna się po tarle i trwa od czerwca do początku września. Kulminacja przypada w lipcu i pierwszej połowie sierpnia.



❖ Gospodarka amurem

W roku 2009 w łowiskach okręgu katowickiego wędkarze zarejestrowali łączny odłów 7275 kg amura, a więc o 1538 kg więcej niż w poprzednim roku.

Zdecydowanie najwięcej amura zarejestrowano w dwóch zbiornikach Odra I.III (787 kg) i Buków I. II (506 kg), co w obu przypadkach oznacza poważny wzrost odłowów w stosunku do roku ubiegłego. Poza wymienionymi zbiornikami wysokie odłowy amura zarejestrowali wędkarze łowiący w następujących zbiornikach: Wisła (29) (158 kg), Roszków (147 kg) i Ziajki (138,5 kg).

Podstawowe dane o odłowach amura w 10 najważniejszych łowiskach przedstawia tabela

Lp	Łowisko	Odłów amura	Średnia masa	
		kg	%	kg
1.	Odra I. III	787	16,9	2,98
2.	Buków I. II	506	6,2	3,95
3.	Dzieńkowice	342	2,8	6,32
4.	Nieboczowy	255	6,6	7,28
5.	Bezechlebie	242	10,5	4,03
6.	Pogoria III	227	9,2	9,86
7.	Studzienna	219	11,0	2,11
8.	Brzezcie	217	5,0	3,05
9.	Odra (33)	194	2,9	4,40
10.	Sosina	167	3,6	4,18

Największe amury wędkarze złowili w następujących łowiskach: Pogoria III (9.86 kg), Ziajki (8.66 kg), Nieboczowy (7.28 kg). Pogoria III z wysokimi odłowami amura i wysokim jego udziałem w odłowach całkowitych zasługuje nadal na miano najlepszego łowiska amurowego wśród wszystkich analizowanych obiektów wodnych okręgu katowickiego, chociaż średnia masa łowionych osobników znacznie się obniżyła, co najprawdopodobniej jest efektem ostatnio prowadzonych zarybień tym gatunkiem.

Amur biały uważany jest za dobrą rybę sportową i konsumpcyjną, wędkarze chętnie więc zarybiają nim łowiska specjalne. Można go łowić na kukurydzę, ziemniaki lub inne przynęty roślinne.




❖ Gospodarka pstrągiem potokowym

W sezonie 2009 w łowiskach okręgu katowickiego całkowity zarejestrowany odłów pstrąga potokowego wyniósł 455,2 kg, czyli o 102,7 kg mniej niż w sezonie 2008.

Spośród łowisk przedstawionych w tabeli wyraźnie zaznacza się - tak jak przed rokiem - przewaga rzeki Białej Przemszy, w której wędkarze zarejestrowali niemal 230 kg pstrąga potokowego. Od kilku sezonów rzeka ta jest najbardziej atrakcyjnym łowiskiem pstrąga wśród cieków okręgu katowickiego. Drugim z wyróżniających się łowisk pstrągowych jest Kanał Kopalni Piasku Szczakowa z całkowitym odłowem 80,9 kg i tradycyjnie już rzeka Sztola z odłowem 52,8 kg pstrąga potokowego.

Podstawowe dane o odłowach pstrąga potokowego w najważniejszych łowiskach tego gatunku


Lp	Łowisko	Odłów pstrąga potok.	Średnia masa	
		kg	%	kg
1.	Biała Przemsza (23)	229,9	85,1	0,53
2.	Kanał Kop. Piasku Szczakowa	80,9	79,3	0,63
3.	Sztola	52,8	90,1	0,31
4.	Drama (41)	28,6	58,7	0,70
5.	Biała z dopływami (21)	12,9	57,3	0,32


 ile w dwóch pierwszych łowiskach zarejestrowane odłowy pstrąga były niższe, to w rzece Sztolce wyższe niż przed rokiem. W pozostałych ciekach odłowy były niskie, ale na uwagę zasługuje rzeka Drama z odłowem 28.6 kg i wysoką średnią masą osobniczą wynoszącą 0.70 kg, oraz średnia masa pstrągów łowionych w Kanale Kopalni Piasku Szczakowa (0.63 kg).


W Polsce zagrożony z powodu systematycznego niszczenia jego siedlisk poprzez postępującą zabudowę hydrotechniczną rzek górskich oraz dużą presję wędkarską i kłusownictwo. Pstrąg potokowy jest wysoko ceniony przez wędkarzy nie tylko z powodu smacznego mięsa, ale też dlatego, że jego połów wymaga zastosowania wyrafinowanej techniki. Szczególnie eleganckie jest łowienie na sztuczną muchę. Podczas wędkowania należy zawsze przestrzegać obowiązujących przepisów.



❖ Gospodarka sumem

 sezonie 2009 w łowiskach katowickiego okręgu wędkarze zarejestrowali całkowity odłów 5197 kg suma, czyli o 1840 kg więcej niż w poprzednim roku. Bez wątpienia tak znaczny odłów tego gatunku jest wynikiem od lat stosowanych zabiegów zarybiania, oraz sprzyjających warunków klimatyczno-pogodowych.

 sezonie 2009 na czele zbiorników z największymi odłowami suma był zbiornik Dzieńkowice (878.2 kg), następnie zbiornik Rybnik (776.9 kg), Odra (33) (495 kg), Gzel (305.1 kg), Paprocany (263.9 kg), Buków I, II (251.5 kg), Odra I, III (203.6 kg), Wisła (29) (201.8 kg), Horniok (157.4 kg), Odra II (140.2 kg), Paruszowiec (117.4 kg), Dzierżno (115.9 kg), Pogoria III (96.7 kg), Papierok (96.6 kg), Chechło k. Chrzanowa (84.5 kg), Przeczyce (71.7 kg), Pogoria I (70.5 kg), Nieboczowy (66.3 kg), Brzezcie (60.5 kg).

 wędkarskiej atrakcyjności łowisk suma decydują nie tylko wielkości zarejestrowanych odłowów oraz ich udziały procentowe w odłowach ogólnych, ale także wielkość łowionych osobników. W sezonie 2009 zdecydowanie największe sumy złowiono w zbiornikach:

Dzieńkowice (17.22 kg).

Rybnik (14.94 kg).

Horniok (14.31 kg).

Gzel (12.71 kg).

Paruszowiec (11.74 kg).

Odra I, III (11.31 kg).

W większości przypadków średnie masy złowionych osobników suma były znacznie większe niż przed rokiem, co wraz ze znacznym wzrostem odłowów tego gatunku świadczy o tym, że rok 2009 był jak do tej pory najlepszym sezonem sumowym w łowiskach okręgu katowickiego.

Sum ze względu na swe okazałe wymiary, siłę i waleczność, a także smaczne mięso, jest rybą wyjątkowo wysoko cenioną przez wędkarzy. Najlepiej bierze latem, od czerwca do września. Do połowu należy używać mocnego wędziska z bardzo wytrzymałą żyłką i stalowym przyponem. Przynętę podaje się jak najbliżej dna. Zaciętego, dużego suma nie tak łatwo wyholować. Trzeba zwykle posłużyć się w tym celu hakiem ładowniczym. Można też mocno chwycić go dłonią, najlepiej w ochronnej rękawicy.



Wolne, nizinne rzeki

Spokojne miejsca przy wodopojach zapewniają płociom schronienie przed głównym nurtem.

Przęsła mostów osłaniają stanowiska ryb.



Na brzegach nizinnych rzek rozwija się bujna roślinność.

Nizinne rzeki tworzą ostre zakola.

Podmyte brzegi w zakolach rzeki dają schronienie wielu gatunkom ryb.

Rdestnice wyznaczają miejsca o średniej głębokości.

Muł gromadzący się przy brzegu daje możliwość rozwoju roślinom, wśród których ryby szukają schronienia.

Na szerszych odcinkach o głębszej wodzie nurt jest wolniejszy.

płocie

liny

wzdręgi

leszcze

Jezioro u progu zimy



szczupak

Jeśli zobaczy się szczupaka, można być pewnym, że jest ich tam więcej.

okoń

Okonie i szczupaki często zamieszkują te same tereny.

płocie

Przy podwodnych górkach woda jest płytsza i często znajdują się na nich pozostałości po kępach roślin.

karp

Karpie pływają przy brzegach i tam, gdzie zwykle można spotkać je latem.

karp

szczupak

Ławice płoci zimą szukają głębszych i cieplejszych wód.

płocie

okoń

Okonie żyją w stadach, chowając się wśród wodorostów, drzew i innych zaczepów, tam czają się na swoje ofiary.

karp

szczupak

Szczupaki polują wśród zaczepów, zanurzonych drzew, wokół wysp i na płycznach.

2010 rok

ZARYBIENIE WÓD OKRĘGU Z FUNDUSZY OKRĘGU, KÓŁ I ŁOWISK SPECJALNYCH

Amur	362 kg
Boleń	4000 szt.
Brzana	6250 szt.
Jaź	10 237 kg
Karaś	15 721 kg
Karp	198 522kg
Kleń	37 200 szt.
Leszcz	3700 kg
Lin	15 999 kg
Lipień	2500 szt.
Okoń	1963 kg
Płoc	3957 kg
Pstrąg potokowy	305 kg i 26 060 szt.
Pstrąg tęczowy	7 235 kg
Sandacz	805 000 szt. i 398 kg pozostałych form
Sum	670 kg
Szczupak	20 545 kg i 48 000 szt.
Świnka	25 200 szt.
Węgorz narybek podchowany	433,55 kg

Łączne zarybienie wyniosło 280 ton i 954 000 szt.

Zarybienie pstrągiem potokowym

W dniach 08 i 21 kwietnia 2010 r. zarybiono nasze wody pstrągowie narybkiem wiosennym pstrąga potokowego. Zarybiono rzekę Białą, potok Jasienica, rzekę Białą Przemszą, rzekę Sztołę, Kanał Kopalni Piasku Szczakowa nr 026. Łącznie wpuszczono 19 510 szt. narybku wiosennego oraz 100 kg pstrąga dwuletniego. Przeciętnie wpuszczane pstrągi potokowe miały 8-12 cm długości, a dwulatki 18-23 cm.

W zarybieniu uczestniczyli wędkarze, członkowie stowarzyszenia Miłośników Białej Przemszy, działacze oraz pracownicy. Ryby pochodziły z Ośrodka zarybieniowego w Olszówce oraz Czatkowicach.



Zarybienie sandaczem

W dniach 01,11 oraz 24 czerwca 2010 r. zarybiono narybkiem letnim sandacza nasze wody nizinne. Zarybiono m. in. zbiorniki Przeczyce, Kozłowa Góra, Łowisko Rybnik, Gzel, Pniowiec, Pławniowice, Dzierżno Małe, Łąka k/Pszczyny oraz rzekę Wisłę i kanał Dwory. Łącznie wpuszczono 770 000 szt. narybku letniego. Przeciętna wielkość wpuszczanych sandaczy miała 3-5 cm, a za 4 lata wszystkie przekroczą wymiar ochronny.

W zarybieniu uczestniczyli wędkarze, działacze, pracownicy oraz specjalista do spraw gospodarki rybackiej z RZGW Gliwice. Ryby pochodziły od 4 producentów.



Zarybienie węgorzem

W dniu 15 i 17 czerwca 2010 r. zarybiono nasze zbiorniki narybkiem podchowany węgorza. Zarybiono m. in. zb. Przeczyce, Kozłową Górę, Rybnik, Pławniowice, Dzierżono Małe, Gzel, Pniowiec, Chechło K/Trzebini, zb. Wolbromski, Pogorie I, II i III, Rogoźnik I i II, Kuźnicę Wareżyńską, Dziećkowice, Sosinę, Paprocany, Chechło. Łącznie wprowadzono do naszych wód 435 kg węgorzy. Przeciętna wielkość węgorzy 14-25 cm. Za kilka lat powinny osiągnąć nowy wymiar ochronny.


Ryby pochodziły z ośrodka zarybieniowego PZW w Rucianem Nidzie obiekt Guzianka. W zarybieniu uczestniczyli wędkarze, działacze, pracownicy oraz specjalista ds. gospodarki rybackiej z RZGW Gliwice.





Wędkarstwo sławikowe to obok spinningu jedna z najpopularniejszych metod połowu w Polsce. Wyróżnia się wiele odmian, jeśli chodzi o wędkarstwo sławikowe: metoda angielska, bat, metoda odległościowa, czyli popularna odległościówka, przepływanka, metoda bolońska... Sławik bez wątpienia jest jednym z bardziej ulubionych sposobów wędkowania, zwłaszcza wśród starszych i bardziej doświadczonych miłośników łowienia. Jeśli chodzi o **wędkarstwo sławikowe**, to podstawą w tej metodzie jest sławik - kluczowa przynęta sławikowa. Odpowiednio dobrane wędzisko, kołowrotek, żyłka oraz sławik znacznie zwiększają szanse na udany połów.

Wędkarstwo spinningowe to najpopularniejsza w Polsce metoda połowu ryb drapieżnych. Metoda spinningowa służy głównie do połowu drapieżników takich jak: szczupak, sandacz, okoń czy sum. Spinning - podstawowym elementem zestawu jeśli chodzi o wędkarstwo spinningowe jest wędzisko, następnie kołowrotek oraz cała gama przynęt. Przynęty to przede wszystkim woblerki, blachy wahadłowe i obrotowe.





Wędkarstwo muchowe w Polsce zalicza się do dosyć unikalnych i elitarnych metod połowu, mimo dużej dynamiki rozwoju obserwowanej w ostatnich latach. Jeśli chodzi o wędkarstwo muchowe, to podstawowym elementem zestawu jest mucha - przynęty muchowe. Łowienie na muchę wyróżnia się wiele rodzajów tej przynęty muchowych, których stosowanie zależy od wielu czynników: warunków pogodowych, pory roku, itp. O ile więc wędzisko, żyłka czy kołowrotek nie sprawiają problemu w wyborze, o tyle wybór muchy wymaga już dużej wiedzy i doświadczenia.

Wędkarstwo gruntowe to specyficzna metoda połowu, polegająca na zamocowaniu na żyłce jedynie ciężarka oraz haczyka. Jeśli chodzi o wędkarstwo gruntowe, to podstawą w tej metodzie połowu jest feeder oraz stosowanie różnego rodzaju zanęt, umieszczonych w tzw. koszyczku zanętowym. Ze względu na swą złożoność nie należy do najpopularniejszych sposobów wędkowania, choć ma swoje stałe grono miłośników.



ODŁOWY NA WODACH OKRĘGU KATOWICKIEGO

Wyniki wędkarzy okręgów Katowice, Bielsko-Biała i Częstochowa łowiących na wodach okręgu katowickiego

W sezonie 2010 członkowie katowickiego okręgu Polskiego Związku Wędkarskiego po raz siedemnasty rejestrowali swoje połowy, natomiast działając na zasadzie porozumienia wspólna rejestracja połowów obowiązywała członków okręgu częstochowskiego i bielskiego.

Prawidłowo wypełnione rejestry z poszczególnych okręgów przedstawiały się w sposób następujący:

- 22533 rejestry uzyskane od wędkarzy - członków katowickiego okręgu PZW
- 502 rejestry uzyskane od wędkarzy z bielskiego okręgu PZW
- 195 rejestrów od wędkarzy z częstochowskiego okręgu PZW

Ogółem poddano analizie 23230 prawidłowo wypełnionych rejestrów połowów wędkarskich z trzech okręgów.

W rzeczywistości stopa zwrotu w okręgu katowickim była trochę niższa. Wynika to z faktu, że do liczby zwróconych rejestrów doliczono rejestry dotyczące zbiornika Rybnik, z których część to były rejestry 1-dniowe.

Skład gatunkowy zarejestrowanych odłowów jest stabilny w ostatnich kilku latach. Podobieństwo struktury gatunkowej w latach 2007-2010 jest bardzo widoczne, chociaż w przypadku karpia, leszcza, szczupaka, sandacza zanotowano nieco wyższe udziały procentowe niż w sezonie 2009.

Uwzględniając dane o liczbie wędkarzy rejestrujących połowy w wodach okręgu katowickiego i informacje o wielkości odłowów ryb w tych wodach oszacowano wielkość rzeczywistych odłowów z tych wód na poziomie 590 ton ryb.

Ogólna charakterystyka presji i odłowów na wodach okręgu katowickiego

Liczba wędkarzy	Presja (dni wędkowania)	Całkowity odłów (kg)	Liczba ryb (szt.)	Kg ryb na wędkarza	Dni na wędkarza	Kg ryb na dzień wędkowania
Wszystkie łowiska						
23230	371839	295521,53	548329	12,72	16,01	0,79
Zbiorniki zaporowe						
12277	132339	112193,60	211273	9,14	10,78	0,85
Rzeki nizinne						
5780	40766	41908,75	105032	7,25	7,05	1,03
Rzeki górskie						
268	1771	552,50	1633	2,06	6,61	0,31
Inne zbiorniki						
14425	196963	140866,68	230391	9,77	13,65	0,72

1. Wszystkie łowiska

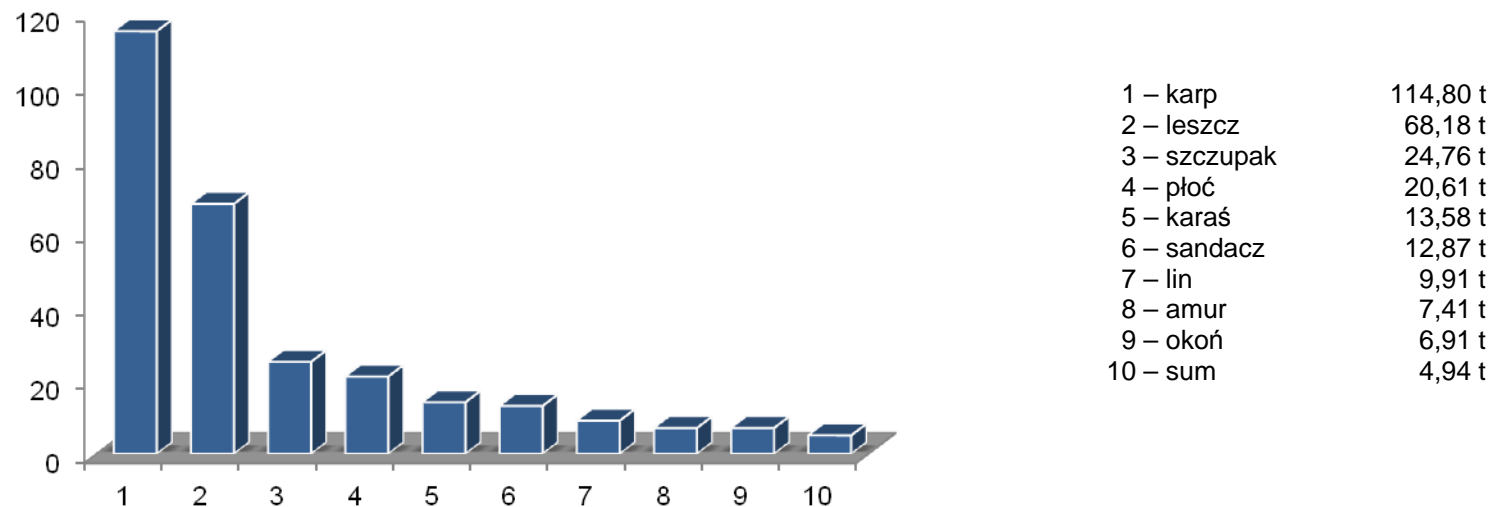
W sezonie 2010 w łowiskach okręgu katowickiego połowy zarejestrowało 23230 wędkarzy. Z tej liczby członków okręgu katowickiego było 22533, wędkarzy bielskich 502, zaś częstochowskich 195.

Calkowity odłów zarejestrowany przez wędkarzy na we wszystkich łowiskach objętych rejestracją na wodach okręgu katowickiego osiągnął 295,5 tony ryb. Warunki wędkowania w sezonie 2010 były korzystniejsze w porównaniu z ubiegłym sezonem.

Skład gatunkowy zarejestrowanych odłowów w ostatnich kilku latach jest stabilny. W przypadku większości gatunków zarejestrowane odłowy zmniejszyły się, co wynika ze zmniejszonej liczby zwróconych rejestrów, ale były również gatunki, których odłowy uległy zwiększeniu. Dotyczy to szczupaka, lina, amura i jazia. Należy nadmienić, że kolejność wymienionych gatunków w ostatnich paru latach była niemal identyczna.

W strukturze gatunkowej zarejestrowanych odłowów wędkarskich przeważały dwa gatunki karpowate: karp i leszcz, z gatunków drapieżnych: szczupak i sandacz.

Struktura gatunkowa całkowitych zarejestrowanych odłowów w wodach okręgu Katowice



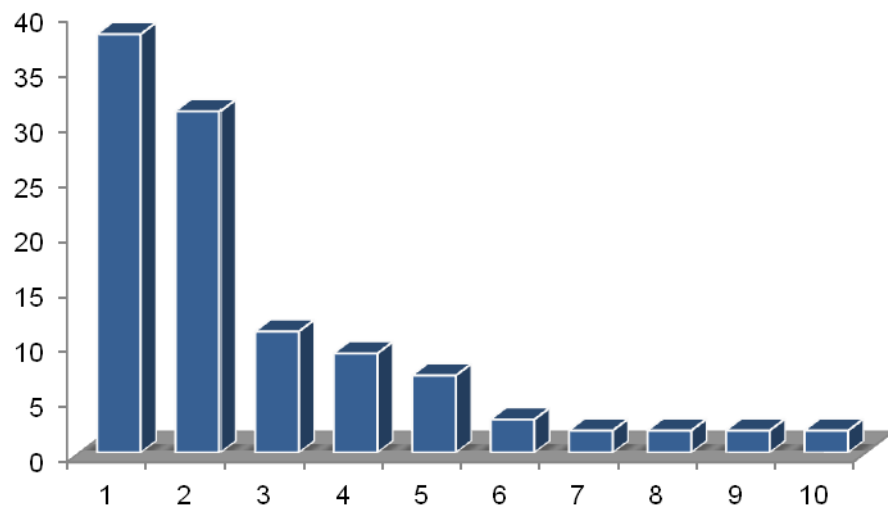
2. Zbiorniki zaporowe

W zbiornikach zaporowych użytkowanych przez okręg katowicki swoje połowy zarejestrowało 12277 wędkarzy, a więc o 1907 mniej niż przed rokiem. Wskaźnik średniego dziennego odłowu na 1 wędkującego natomiast był wyższy i wyniósł 0,85 kg. Całkowity odłów w 2010 roku wyniósł 112,2 tony.

Struktura gatunkowa zarejestrowanych odłowów wędkarskich była zdominowana przez dwa gatunki karpiołate - leszcza i karpia. Zarówno udział leszcza jak i karpia był nieco niższy jak przed rokiem, natomiast udział podstawowych drapieżników (szczupaka, sandacza, okonia) był nieznacznie wyższy. Z innych łowionych cennych gatunków trzeba wymienić sumę, lina, amura, karasia, jazia i węgorza. Na uwagę zasługuje bardzo wysoka średnia masa łowionych osobników suma - 11,25 kg.

W porównaniu do roku 2009 zmniejszyły się odłowu większości gatunków, poza szczupakiem, płocią, linem i jaziem, których odłowu wykazały wzrost.

Struktura gatunkowa całkowitych zarejestrowanych odłowów w zbiornikach zaporowych okręgu Katowice



1 – leszcz	38,04 t
2 – karp	31,32 t
3 – szczupak	11,13 t
4 – sandacz	9,03 t
5 – płoć	7,19 t
6 – okoń	3,17 t
7 – sum	2,38 t
8 – lin	2,32 t
9 – amur	2,10 t
10 – karaś	1,56 t


3. Rzeki nizinne

W rzekach nizinnych okręgu katowickiego swoje połowy zarejestrowało 5780 wędkarzy. Mimo spadku liczby wędkarzy całkowity odłów zarejestrowany w rzekach nizinnych osiągnął 41,9 tony ryb.

Tak jak w latach poprzednich w składzie gatunkowym zarejestrowanych odłowów przeważały te same trzy gatunki karpiołate - leszcz, płoć i karp. A następnie karaś, szczupak, sandacz, okoń i sum, którego całkowity odłów wyniósł 1333 kg, czyli o 531 kg więcej niż przed rokiem. Masa łowionych osobników suma była również wysoka i wyniosła 9,39 kg. Z gatunków typowo rzecznych łowiono: jazia, klenia, brzany i świnki.

Łgólnie można ocenić, że wędkarskie walory tej grupy łowisk w sezonie 2009 były bardzo przeciętne.

Struktura gatunkowa całkowitych zarejestrowanych odłowów w rzekach nizinnych okręgu Katowice

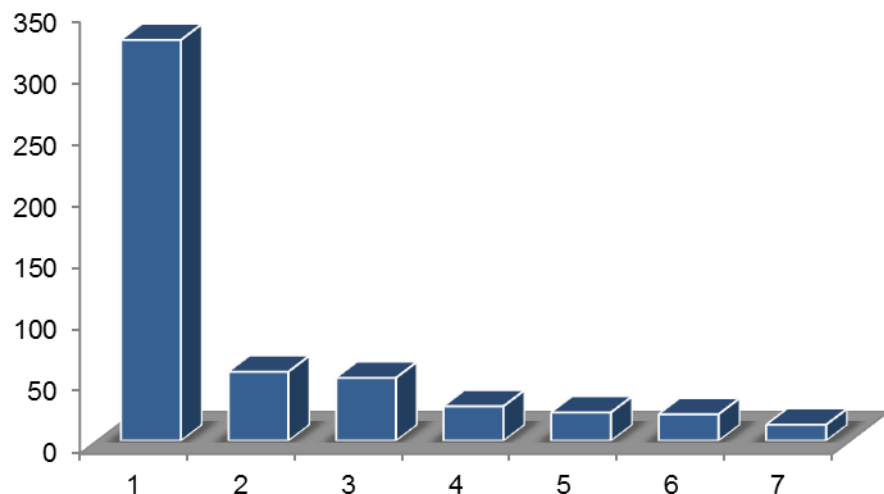


4. Rzeki górskie

Tradycyjnie już rzeki górskie okręgu katowickiego były poddane stosunkowo niewielkiej presji wędkarskiej, a liczba wędkarzy rejestrujących w nich połowy zmniejszyła się do 268. Całkowity odłów wyniósł jednak 552,5 kg, a więc o 95 kg wyższy niż w roku 2009. Wskaźnik średniego dziennego odłowu na 1 wędkującego wyniósł 0,31 kg.

Struktura gatunkowa zarejestrowanych odłowów była mniej atrakcyjna niż przed rokiem. Udział najważniejszego gatunku dla tej kategorii wód, jakim jest pstrąg potokowy zmniejszył się do poziomu 325,2 kg. Stosunkowo niskie były udziały typowych gatunków dla rzek górskich towarzyszących pstrągowi potokowemu poza pstrągiem tęczowym, którego udziały zwiększyły się.

Struktura gatunkowa całkowitych zarejestrowanych odłowów w rzekach górskich okręgu Katowice



1 – pstrąg pot.	325,2 kg
2 – pstrąg tęcz.	56,4 kg
3 – okoń	51,4 kg
4 – leszcz	28,2 kg
5 – karaś	23,5 kg
6 – kleń	21,5 kg
7 – karp	13,0 kg


5. Inne zbiorniki

Tak jak w poprzednich latach inne zbiorniki okręgu katowickiego były poddane wysokiej presji wędkarskiej - ogółem zarejestrowało w nich połowy 14425 wędkarzy. Przy mniejszej liczbie wędkarzy niż przed rokiem całkowity zarejestrowany odłów był również mniejszy i osiągnął 140,9 ton ryb.

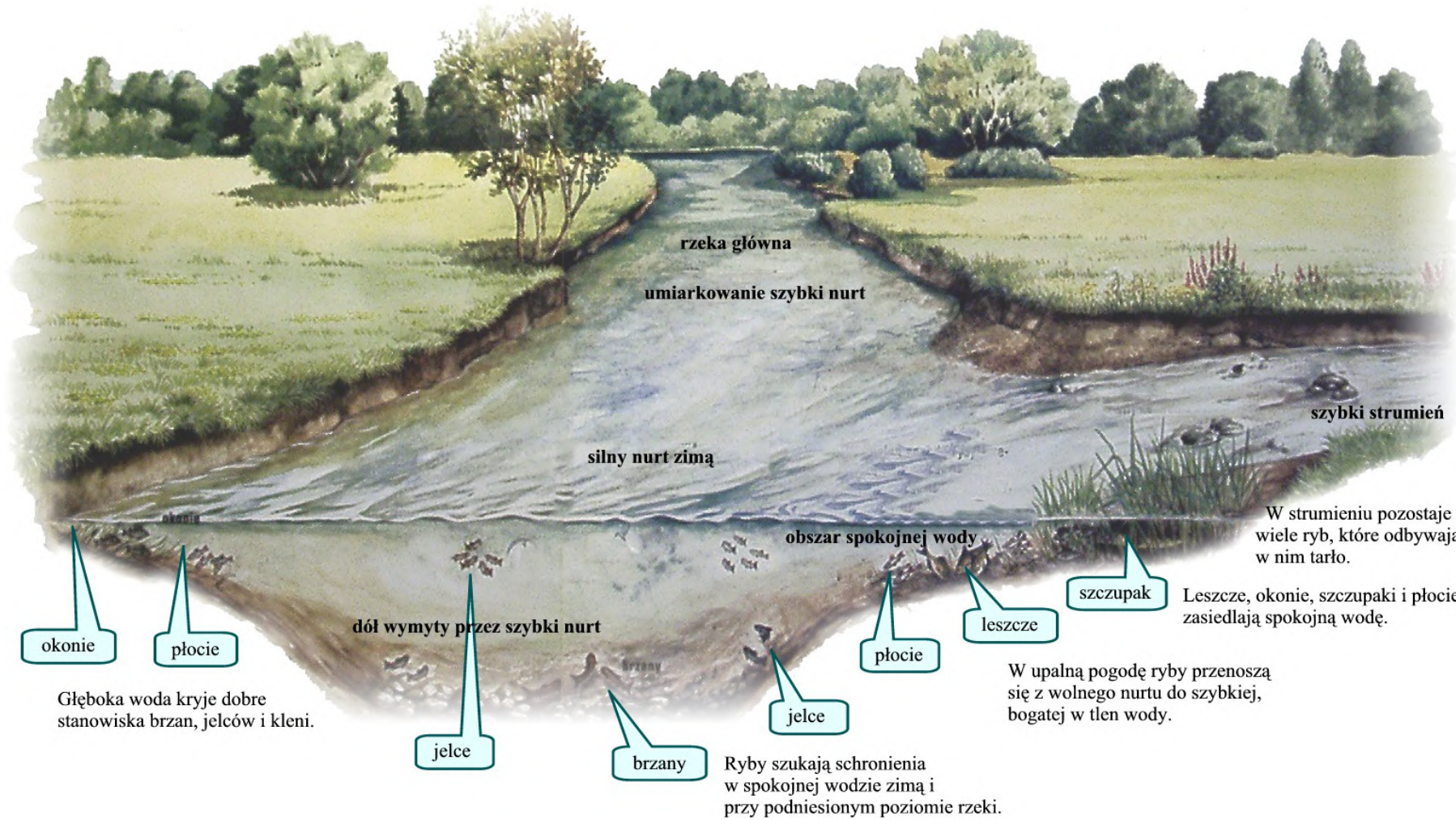
Struktura gatunkowa zarejestrowanych odłowów była zdominowana przez karpia. Na drugim miejscu był leszcz. W następnej kolejności łowiono szczupaka i karasia. Z innych gatunków wysoko cenionych przez wędkarzy trzeba wymienić lina, amura, okonia, sandacza i suma.

W sumie warunki wędkowania w tej grupie łowisk były korzystne.

Struktura gatunkowa całkowitych zarejestrowanych odłowów w innych zbiornikach okręgu Katowice




Gdzie się łączą rzeki



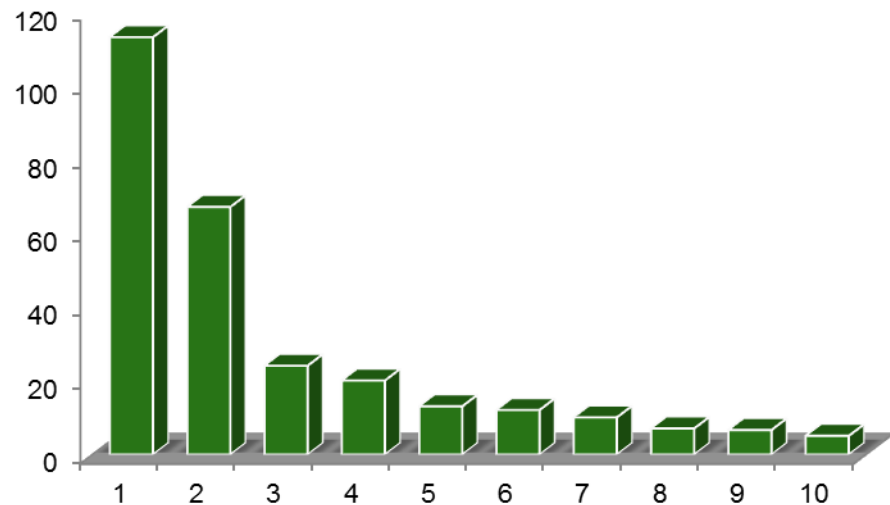
ODŁOWY UZYSKANE PRZEZ CZŁONKÓW POSZCZEGÓLNYCH OKRĘGÓW PZW

1. Katowicki Okręg PZW

 sumie swoje połowy w wodach okręgu katowickiego zarejestrowało 22533 wędkarzy - członków macierzystego okręgu. Całkowity odłów wyniósł 289,2 tony ryb, czyli był mniejszy o 15,7 tony niższy jak przed rokiem. Natomiast wskaźnik średniego dziennego odłowu na 1 wędkującego był wyższy i wyniósł 0,79 kg.

Ogólna charakterystyka presji i odłowów

Liczba wędkarzy	Presja (dni wędkowania)	Całkowity odłów (kg)	Liczba ryb (szt.)	Kg ryb na wędkarza	Dni na wędkarza	Kg ryb na dzień wędkowania
Wszystkie łowiska						
22533	365758	289170,43	535441	12,83	16,23	0,79
Zbiorniki zaporowe						
12055	130937	110743,60	208741	9,19	10,86	0,85
Rzeki nizinne						
5380	37920	38513,25	97680	7,16	7,05	1,02
Rzeki górskie						
211	1322	257,70	727	1,70	6,27	0,27
Inne zbiorniki						
14240	195579	139555,88	228293	9,80	13,73	0,71




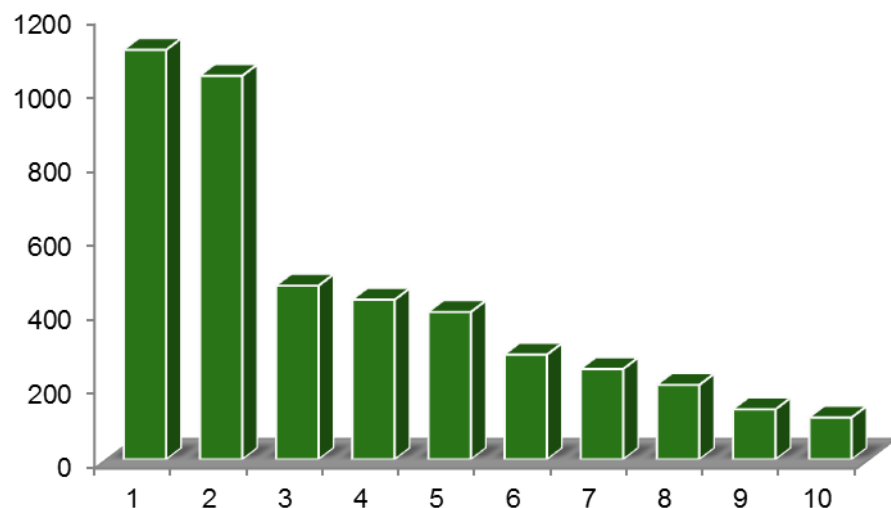
1 – karp	113,21 t
2 – leszcz	66,80 t
3 – szczupak	24,20 t
4 – płoć	20,20 t
5 – karaś	13,05 t
6 – sandacz	12,23 t
7 – lin	9,79 t
8 – amur	7,17 t
9 – okoń	6,63 t
10 – sum	4,81 t



2. Bielski Okręg PZW

Liczba wędkarzy	Presja (dni wędkowania)	Całkowity odłów (kg)	Liczba ryb (szt.)	Kg ryb na wędkarza	Dni na wędkarza	Kg ryb na dzień wędkowania
502	4501	4557,10	9778	9,48	8,97	1,06

 wodach okręgu katowickiego swoje połowy zarejestrowało 502 członków okręgu bielskiego, łowiących ogółem 4757 kg ryb. Najwięcej złowiono leszcza (1106 kg), karpia (1036 kg), karasia (469 kg), sandacza (431 kg) i szczupaka (398 kg). Warto odnotować dość wysoki odłów pstrąga potokowego, który wyniósł 113 kg. Najczęściej odwiedzanymi przez wędkarzy bielskich łowiskami okręgu katowickiego były rzeki Odra i Wisła, a także niektóre odcinki rzek górskich.

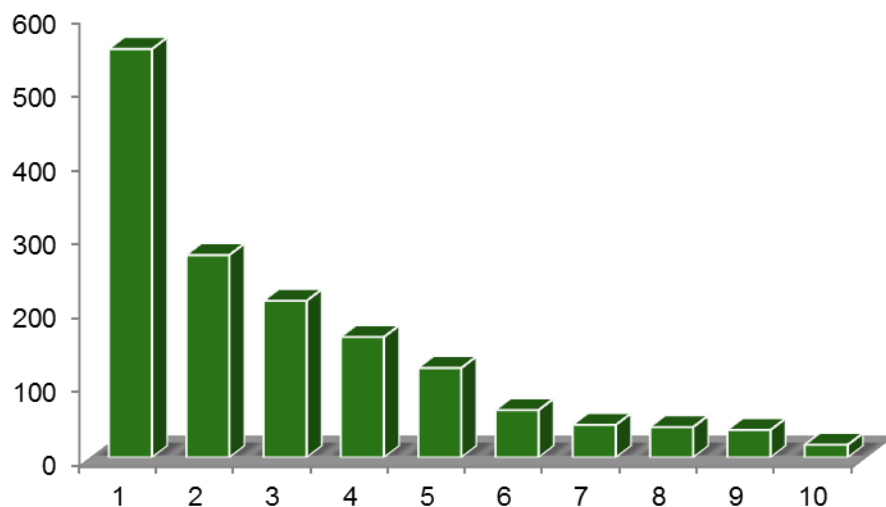


1 – leszcz	1106,00 kg
2 – karp	1036,00 kg
3 – karaś	469,00 kg
4 – sandacz	431,00 kg
5 – szczupak	398,00 kg
6 – płoć	283,00 kg
7 – okoń	244,00 kg
8 – amur	201,00 kg
9 – sum	135,00 kg
10 – pstrąg pot.	113,00 kg

3. Częstochowski Okręg PZW

Liczba wędkarzy	Presja (dni wędkowania)	Całkowity odłów (kg)	Liczba ryb (szt.)	Kg ryb na wędkarza	Dni na wędkarza	Kg ryb na dzień wędkowania
195	1580	1594,00	3110	8,17	8,10	1,01

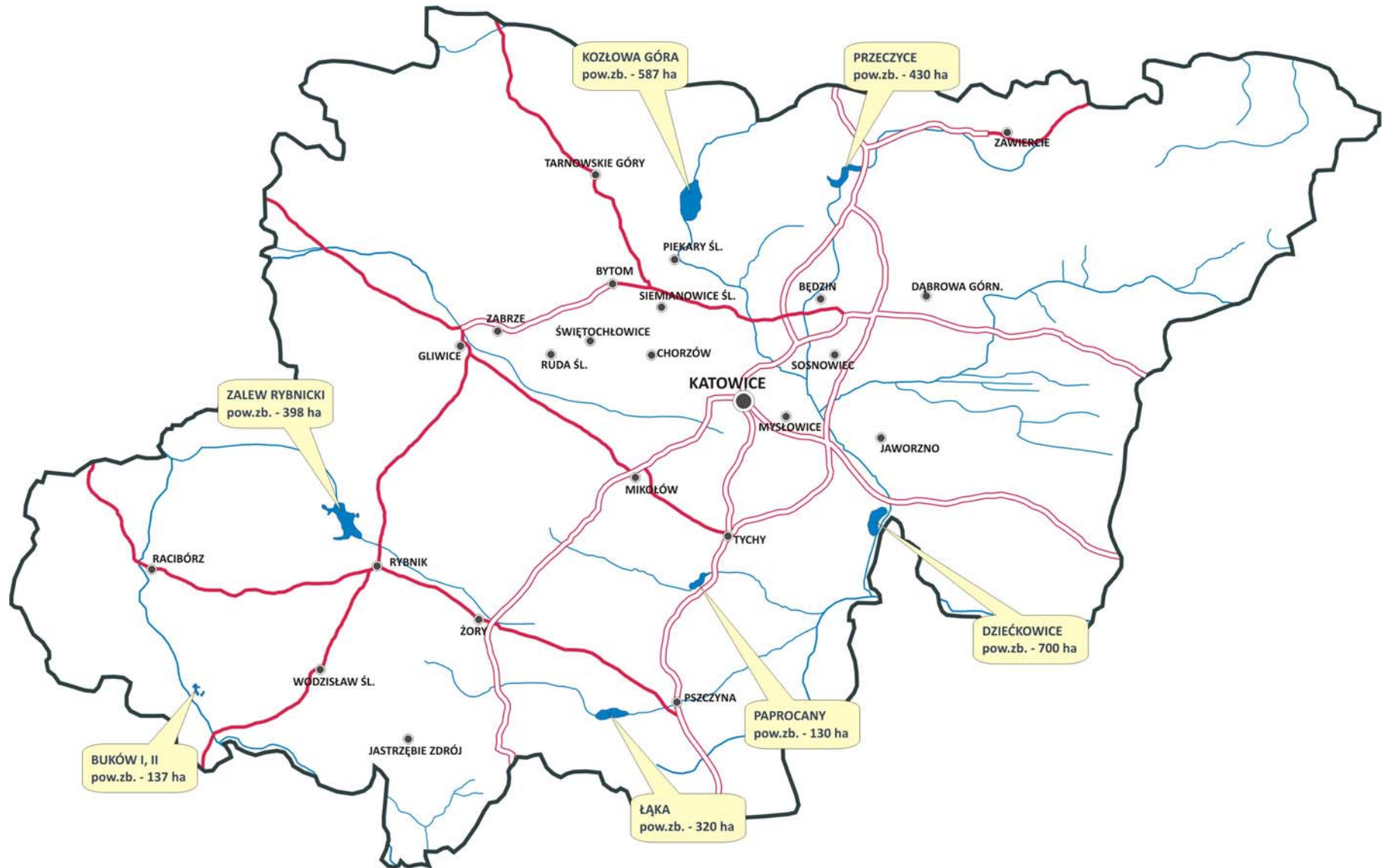
We wszystkich łowiskach okręgu katowickiego połowy zarejestrowało 195 członków okręgu częstochowskiego. Całkowity odłów wyniósł 1594 kg ryb. Zdecydowanie najwięcej złowiono karpia (553 kg), a następnie leszcza (274 kg), sandacza (212 kg) i szczupaka (163 kg). Najczęściej odwiedzanym przez wędkarzy częstochowskim łowiskiem był zbiornik Przeczycze.



1 – karp	553,00 kg
2 – leszcz	274,00 kg
3 – sandacz	212,00 kg
4 – szczupak	163,00 kg
5 – płoć	121,00 kg
6 – karaś	64,00 kg
7 – lin	44,00 kg
8 – amur	41,00 kg
9 – okoń	37,00 kg
10 – krąp	17,00 kg

ŁOWISKA OKREGU KATOWICKIEGO

Zbiorniki zaporowe i inne zbiorniki z największym odłowem





Przeclzycce




Dziećkowice



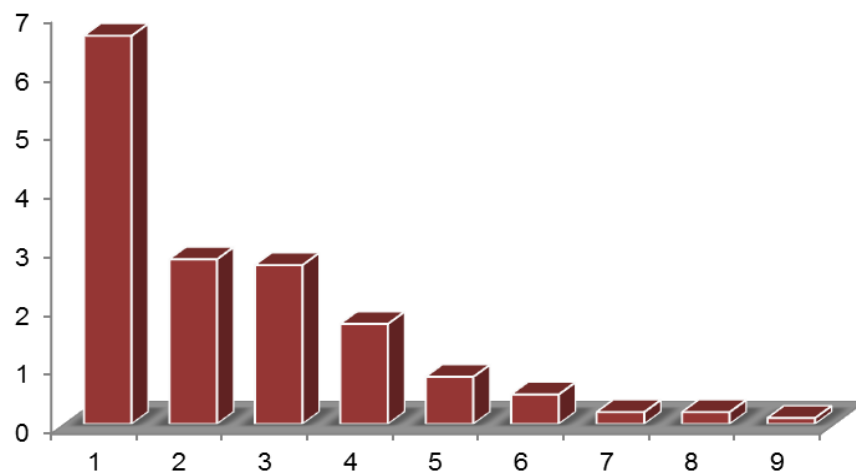
Paprocany

❖ *Przeczycze (pow. 430.00 ha)*

Liczba wędkarzy	Presja (dni wędkowania)	Całkowity odłów (kg)	Liczba ryb (szt.)	Kg ryb na wędkarza	Dni na wędkarza	Kg ryb na dzień wędkowania
2987	21107	15916,73	44151	5,33	7,07	0,75

 bieżącym roku w łowisku tym swoje połowy zarejestrowało 2987 wędkarzy. Całkowity odłów wyniósł 15917 kg ryb. Struktura gatunkowa zarejestrowanych odłowów była bardzo atrakcyjna dla wędkarzy. Wysokimi udziałami charakteryzowały się dwa podstawowe drapieżniki - sandacz i szczupak, oba były wyższe jak przed rokiem. Jednak największy udział posiada leszcz. Cennym uzupełnieniem struktury odłowów był karp. Z innych łowionych gatunków warto wymienić amura, okonia i jazia. Struktura gatunkowa odłowów pozwala zaliczyć omawiany zbiornik do najbardziej atrakcyjnych łowisk wędkarskich w tym sezonie.

Struktura odłowów wędkarskich w zbiorniku *Przeczycze*



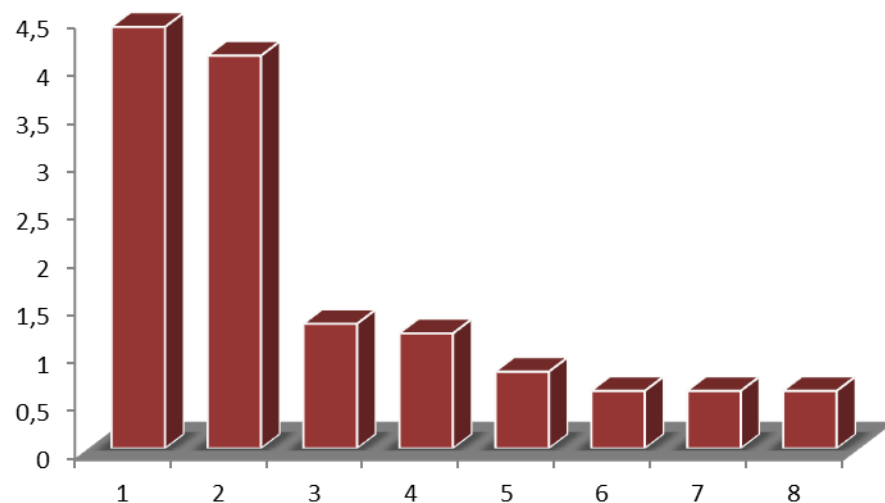
1 – leszcz	6,64 t
2 – karp	2,80 t
3 – sandacz	2,69 t
4 – szczupak	1,75 t
5 – płoć	0,82 t
6 – okoń	0,46 t
7 – amur	0,19 t
8 – jaź	0,13 t
9 – lin	0,09 t

❖ Dzieńkowice (pow. 700,00 ha)

Liczba wędkarzy	Presja (dni wędkowania)	Całkowity odłów (kg)	Liczba ryb (szt.)	Kg ryb na wędkarza	Dni na wędkarza	Kg ryb na dzień wędkowania
1428	11634	13886,10	26500	9,72	8,15	1,19

W zbiorniku Dzieńkowice swoje połowy zarejestrowało 1428 wędkarzy, łowiąc ogółem 13886 kg ryb w ciągu całego sezonu. Struktura gatunkowa odłowów wędkarskich była bardzo atrakcyjna dla wędkarzy, chociaż wyraźnie obniżył się udział szczupaka. Ponownie wysoki był udział karpia oraz suma, sandacza, okonia, amura i węgorza. W sumie były to warunki bardzo korzystne, wskazujące na dobry stan ekosystemu zbiornika Dzieńkowice i jego wysokie walory wędkarskie.

Struktura odłowów wędkarskich na zbiorniku Dzieńkowice



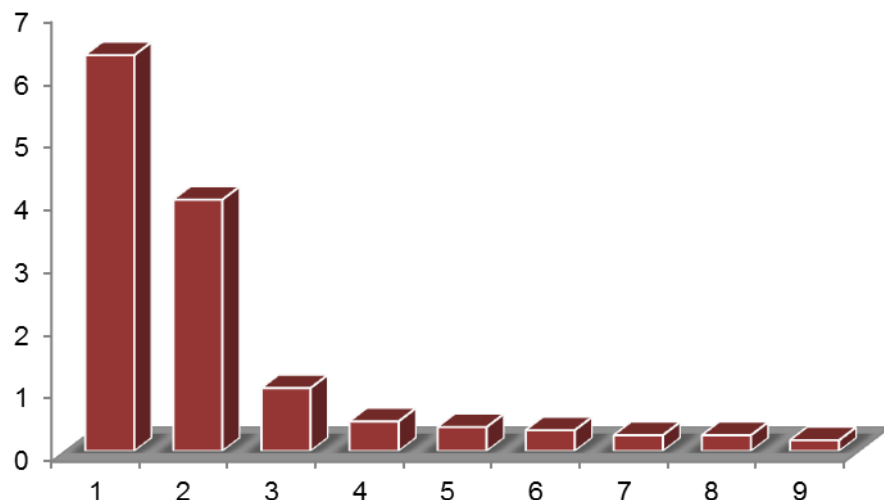
1 – karp	4,37 t
2 – leszcz	4,09 t
3 – szczupak	1,34 t
4 – płoć	1,19 t
5 – okoń	0,82 t
6 – sum	0,57 t
7 – sandacz	0,56 t
8 – amur	0,55 t

❖ *Paprocany (pow. 138,15 ha)*

Liczba wędkarzy	Presja (dni wędkowania)	Całkowity odłów (kg)	Liczba ryb (szt.)	Kg ryb na wędkarza	Dni na wędkarza	Kg ryb na dzień wędkowania
1427	19293	13501,10	25515	9,46	13,52	0,70

W zbiorniku *Paprocany* swoje połowy zarejestrowało 1427 wędkarzy. Zbiornik ten tradycyjnie został poddany wysokiej presji wędkarskiej. Całkowity odłów wyniósł 13501 kg ryb. W strukturze odłowów wyraźnie dominowały dwa gatunki: leszcz i karp. Przy tak dużej dominacji udziały pozostałych gatunków nie były wysokie, co dotyczy również dwóch podstawowych drapieżników czyli szczupaka i sandacza. Natomiast na uwagę zasługuje wysoki jak na ten zbiornik udział jaza, a także suma. W sumie warunki wędkowania w zbiorniku *Paprocany* można ocenić jako korzystne i są porównywalne z poprzednim sezonem.

Struktura odłowów wędkarskich na zbiorniku *Paprocany*



1 – leszcz	6,26 t
2 – karp	4,05 t
3 – szczupak	1,04 t
4 – lin	0,47 t
5 – jaź	0,38 t
6 – płoć	0,33 t
7 – sandacz	0,25 t
8 – sum	0,25 t
9 – okoń	0,18 t

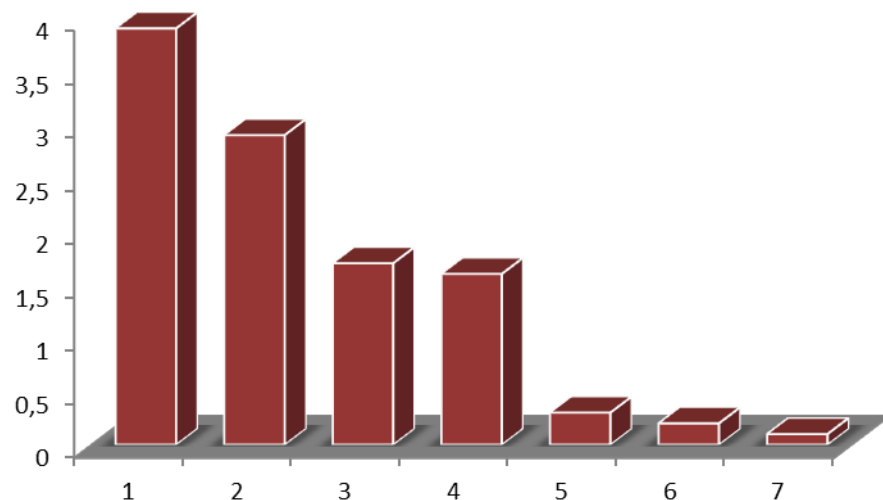
❖ *Kozłowa Góra (pow. 526,80 ha)*

Liczba wędkarzy	Presja (dni wędkowania)	Całkowity odłów (kg)	Liczba ryb (szt.)	Kg ryb na wędkarza	Dni na wędkarza	Kg ryb na dzień wędkowania
1265	14155	11170,50	17845	8,83	11,19	0,79

W zbiorniku Kozłowa Góra zarejestrowało ogółem swoje połowy 1265 wędkarzy, całkowity odłów wyniósł 11171 kg ryb, a więc był to znacznie niższy odłów niż przed rokiem.

Struktura gatunkowa zarejestrowanych odłowów wędkarskich była korzystna, bowiem wysokimi udziałami charakteryzowały się gatunki atrakcyjne dla wędkarzy tj. karp, szczupak, sandacz oraz ceniony węgorz. Podobnie jak przed rokiem zbiornik Kozłowa Góra należał do najbardziej atrakcyjnych łowisk okręgu choć obiektywnie patrząc warunki wędkowania były mniej korzystne niż w sezonie 2009.


Struktura odłowów wędkarskich w zbiorniku Kozłowa Góra



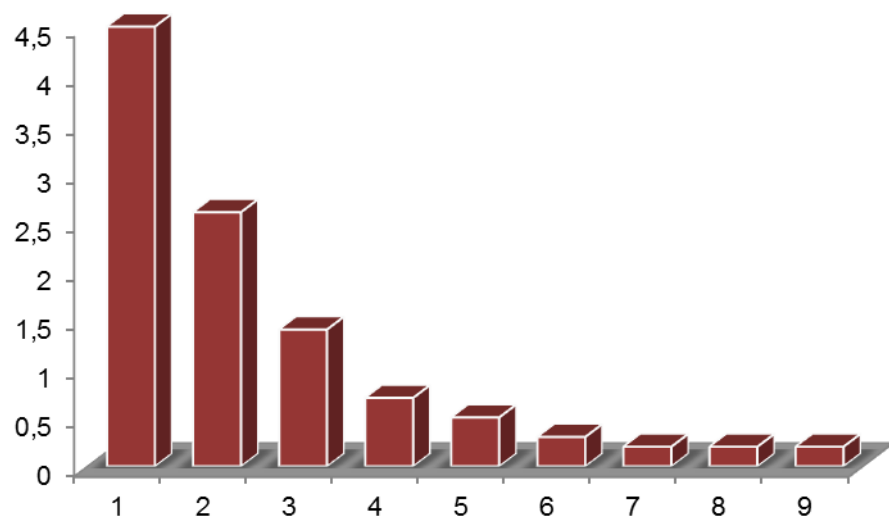
1 – leszcz	3,99 t
2 – karp	2,86 t
3 – szczupak	1,72 t
4 – sandacz	1,64 t
5 – płoć	0,31 t
6 – krąp	0,19 t
7 – węgorz	0,12 t

❖ Łąka (pow. 320,00 ha)

Liczba wędkarzy	Presja (dni wędkowania)	Całkowity odłów (kg)	Liczba ryb (szt.)	Kg ryb na wędkarza	Dni na wędkarza	Kg ryb na dzień wędkowania
1390	12814	11057,79	18409	7,96	9,22	0,86

 zbiorniku Łąka zarejestrowało swoje połowy 1390 wędkarzy. Całkowity zarejestrowany odłów wyniósł 11058 kg ryb, co oznacza, że był wyższy niż w poprzednim sezonie. Struktura gatunkowa zarejestrowanych odłowów uległa znacznej poprawie, gdyż mimo tradycyjnej już dominacji leszcza bardzo wysokim odsetkiem cechował się sandacz przy wysokiej średniej masie osobniczej wynoszącej 2,32 kg. Drugim z podstawowych gatunków drapieżnych był szczupak. Z innych gatunków wysoko cenionych przez wędkarzy należy wymienić karpia, jazia, węgorza i amura. W sumie warunki wędkowania w sezonie 2010 były w zbiorniku Łąka wyraźnie korzystniejsze niż w roku 2009.

Struktura odłowów wędkarskich na zbiorniku Łąka



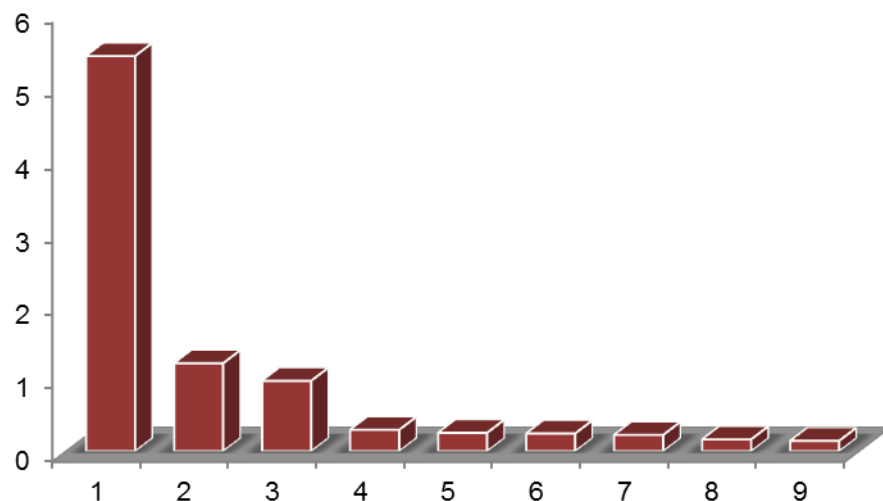
1 – leszcz	4,48 t
2 – sandacz	2,63 t
3 – karp	1,41 t
4 – szczupak	0,66 t
5 – jaź	0,54 t
6 – okoń	0,31 t
7 – płoć	0,25 t
8 – lin	0,20 t
9 – karaś	0,18 t

❖ Rybnik (pow. 398,00 ha)

Liczba wędkarzy	Presja (dni wędkowania)	Całkowity odłów (kg)	Liczba ryb (szt.)	Kg ryb na wędkarza	Dni na wędkarza	Kg ryb na dzień wędkowania
1262	21987	20452,80	30560	16,21	17,42	0,93

Zbiornik zaporowy Rybnik po raz szósty trafił do łowisk objętych rejestracją połowów wędkarskich. W 2010 roku odnotowano 2-krotnie mniejszą niż przed rokiem liczbę rejestrów (678). Całkowity zarejestrowany odłów wyniósł 9120 kg ryb. Struktura gatunkowa była zdominowana przez leszcza. Na drugim miejscu był karp a następnie sum. Całkowity odłów suma wyniósł 955 kg a jego średnia masa aż 18,73 kg. Z tego względu uznano zbiornik Rybnik za najlepsze łowisko suma w okręgu katowickim. Stosunkowo niskie były udziały podstawowych gatunków drapieżnych: szczupaka, sandacza, i okonia. Można stwierdzić, że warunki wędkowania w tym sezonie były zadowalające pomimo tak znacznej dominacji leszcza.


Struktura odłowów wędkarskich na zbiorniku Rybnik



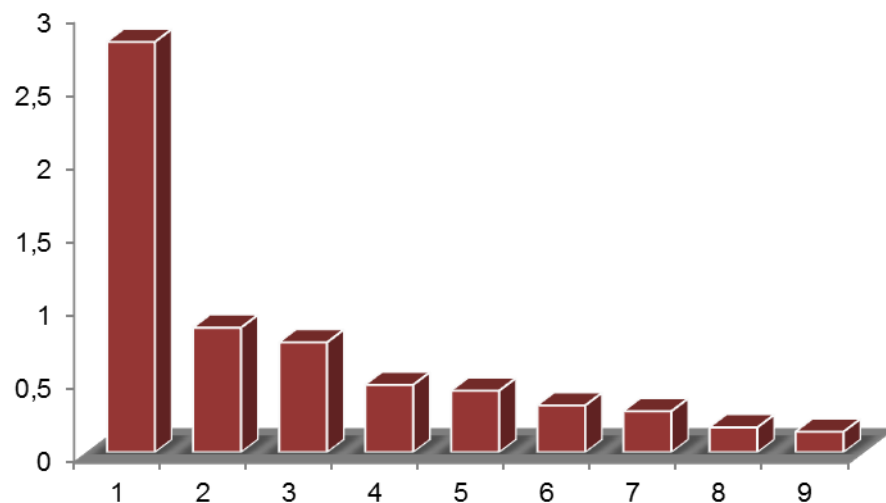
1 – leszcz	5,39 t
2 – karp	1,18 t
3 – sum	0,96 t
4 – szczupak	0,29 t
5 – karaś	0,25 t
6 – sandacz	0,24 t
7 – płoć	0,23 t
8 – okoń	0,16 t
9 – lin	0,14 t

❖ Buków I, II (pow. 118,46 ha)

Liczba wędkarzy	Presja (dni wędkowania)	Całkowity odłów (kg)	Liczba ryb (szt.)	Kg ryb na wędkarza	Dni na wędkarza	Kg ryb na dzień wędkowania
1000	8267	6509,50	9552	6,51	8,27	0,79

 zbiorniku Buków zarejestrowało swoje połowy 1000 wędkarzy. Całkowity zarejestrowany odłów mimo mniejszej liczby rejestrów był niższy niż przed rokiem i wyniósł 6510 kg ryb. W strukturze gatunkowej zarejestrowanych odłowów zaznacza się wyraźnie dominacją karpia. Dość dużym odsetkiem charakteryzował się szczupak, zaś pulę atrakcyjnych wędkarsko gatunków uzupełniały amur, lin, sandacz i węgorz. Trzeba stwierdzić, że było to z pewnością atrakcyjne łowisko wędkarskie.

Struktura odłowów wędkarskich na zbiorniku Buków



1 – karp	2,84 t
2 – szczupak	0,85 t
3 – leszcz	0,75 t
4 – amur	0,46 t
5 – płoć	0,42 t
6 – karaś	0,33 t
7 – lin	0,28 t
8 – sum	0,17 t
9 – sandacz	0,14 t



Kozłowa Góra

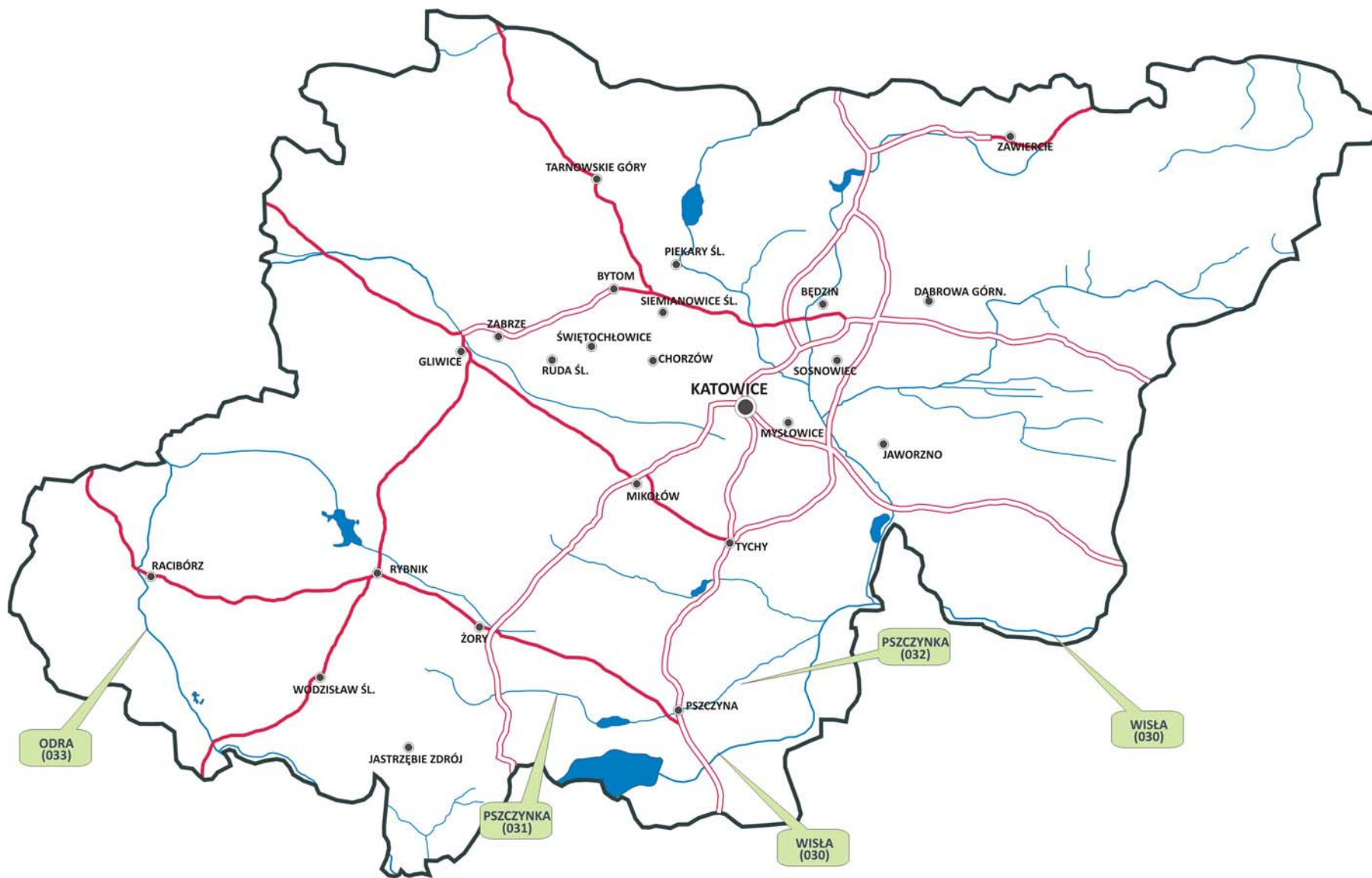


Zalew Rybnicki



Buków I, II

Rzeki nizinne z największym odłowem

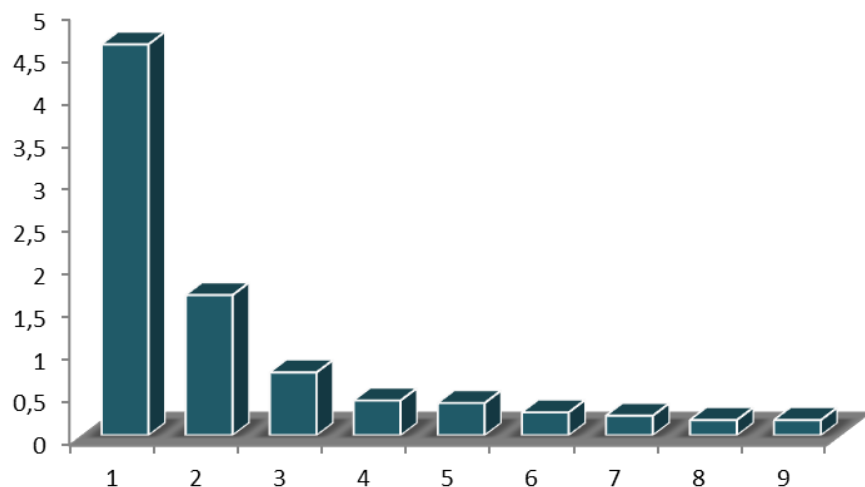


❖ *Wisła (nr łowiska 029)*

Liczba wędkarzy	Presja (dni wędkowania)	Całkowity odłów (kg)	Liczba ryb (szt.)	Kg ryb na wędkarza	Dni na wędkarza	Kg ryb na dzień wędkowania
1573	8169	9360,40	12336	5,95	5,19	1,15

W rozpatrywanym odcinku rzeki Wisły swoje połowy zarejestrowało 1573 wędkarzy. Całkowity odłów wyniósł 9360 kg ryb. Podobnie jak w latach poprzednich struktura gatunkowa odłowów wędkarskich była niekorzystna za sprawą leszcza, którego odłów wynosił prawie połowę całkowitego odłowu. Inne odławiane gatunki karpiozate to: karp i karaś. Gatunki drapieżne to: szczupak, sum, okoń i sandacz. Mimo bogactwa łowionych gatunków (około 20) wędkarskie walory tego łowiska pozostały jednak na bardzo przeciętnym poziomie. Warto dodać, że średnia masa złowionych osobników suma była wysoka (10.02 kg) co uatrakcyjniło nieco omawiany odcinek.


Struktura gatunkowa odłowów wędkarskich



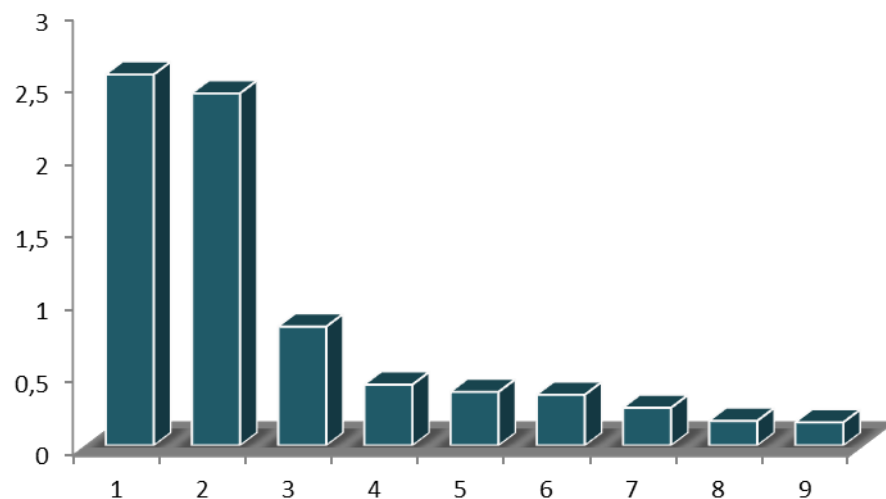
1 – leszcz	4,60 t
2 – karp	1,65 t
3 – karaś	0,74 t
4 – szczupak	0,41 t
5 – sum	0,38 t
6 – amur	0,26 t
7 – okoń	0,23 t
8 – sandacz	0,18 t
9 – płoć	0,18 t

❖ *Odra (nr łowiska 033)*

Liczba wędkarzy	Presja (dni wędkowania)	Całkowity odłów (kg)	Liczba ryb (szt.)	Kg ryb na wędkarza	Dni na wędkarza	Kg ryb na dzień wędkowania
1112	7444	8319,40	7283	7,48	6,69	1,12

 sezonie 2010 swoje połowy zarejestrowało swoje połowy 1112 wędkarzy, złowiono 8319.4 kg ryb. Struktura odłowów pozostała dość ciekawa (odłów co najmniej 21 gatunków). Wyraźnie przeważały dwa gatunki: karp i leszcz. Z innych gatunków wysoko cenionych przez wędkarzy najczęściej łowiono: sumę, amura, brzanę, sandacza i szczupaka. Bogactwo łowionych gatunków oraz wysokie masy łowionych osobników leszcza i suma pozwalają zaliczyć rzekę Odrę do najciekawszych łowisk rzecznych okręgu katowickiego.

Struktura gatunkowa odłowów wędkarskich



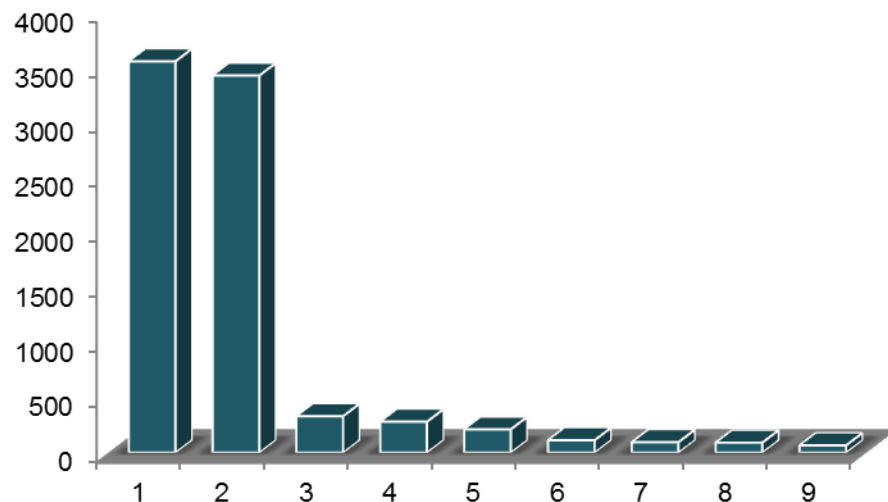
1 – karp	2,55 t
2 – leszcz	2,43 t
3 – sum	0,82 t
4 – amur	0,42 t
5 – brzana	0,37 t
6 – sandacz	0,35 t
7 – szczupak	0,26 t
8 – płoć	0,17 t
9 – węgorz	0,16 t

❖ Pszczyńska z dopływami (nr łowiska 031)

Liczba wędkarzy	Presja (dni wędkowania)	Całkowity odłów (kg)	Liczba ryb (szt.)	Kg ryb na wędkarza	Dni na wędkarza	Kg ryb na dzień wędkowania
1086	5788	8262,60	45252	7,61	5,33	1,43

W sezonie 2010 w rozpatrywanym odcinku rzeki Pszczyńskiej zarejestrowało połowy 1086 wędkarzy. W stosunku do poprzedniego sezonu zwiększył się odłów całkowity i wyniósł 8263 kg ryb. Podobnie jak w poprzednich sezonach w strukturze gatunkowej zarejestrowanych odłowów wędkarskich dominowały dwa pospolite gatunki karpowate: leszcz i płóc. Ogólnie wędkarskie walory tego odcinka rzeki Pszczyńskiej były bardzo niskie. Z gatunków wysoko cenionych przez wędkarzy najwięcej łowiono karpia, okonia, karasia, szczupaka i jazia. Ten odcinek w sezonie 2010 należał do najgorszych łowisk rzecznych okręgu katowickiego.

Struktura gatunkowa odłowów wędkarskich



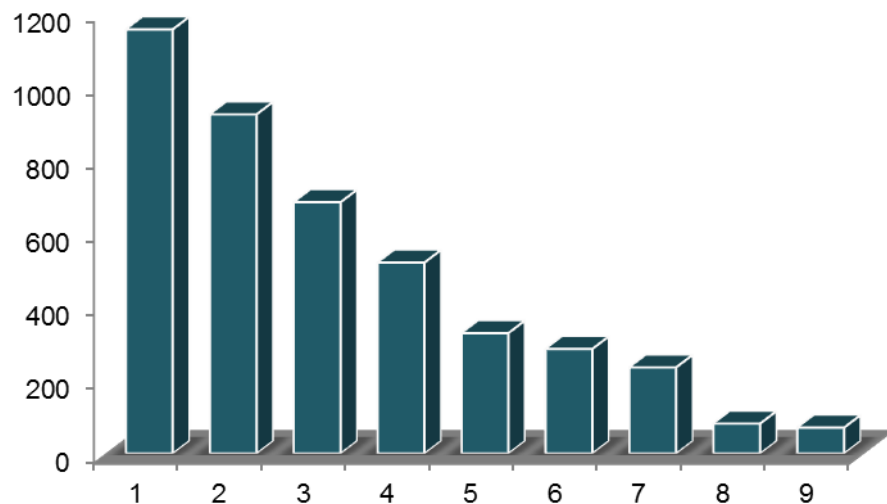
1 – leszcz	3552,7 kg
2 – płóc	3423,0 kg
3 – karp	330,2 kg
4 – okoń	279,9 kg
5 – karaś	210,6 kg
6 – szczupak	112,3 kg
7 – jaz	93,5 kg
8 – lin	65,0 kg
9 – sandacz	44,7 kg

❖ *Wisła (nr łowiska 030)*

Liczba wędkarzy	Presja (dni wędkowania)	Całkowity odłów (kg)	Liczba ryb (szt.)	Kg ryb na wędkarza	Dni na wędkarza	Kg ryb na dzień wędkowania
687	4239	4494,10	10181	6,54	6,17	1,06

Na tym odcinku Wisły swoje połowy wędkarskie zarejestrowało 687 wędkarzy, łowiących w sumie 4494 kg ryb. Struktura gatunkowa odłowów wędkarskich, tak jak w ubiegłych latach była interesująca i atrakcyjna z wędkarskiego punktu widzenia. Spowodowała to równowaga łwionych gatunków karpiowatych i drapieżników. Ta pierwsza była reprezentowana głównie przez leszcza, karaśa, karpia i płoć, natomiast druga przez sandacza, szczupaka, okonia, węgorza i suma. Z innych gatunków wysoko cenionych przez wędkarzy warto wymienić jazia i amura. Uzyskane wyniki świadczą o dość korzystnym stanie środowiska rzeki Wisły, o bioróżnorodności gatunkowej i wysokich walorach wędkarskich tego łowiska.

Struktura gatunkowa odłowów wędkarskich



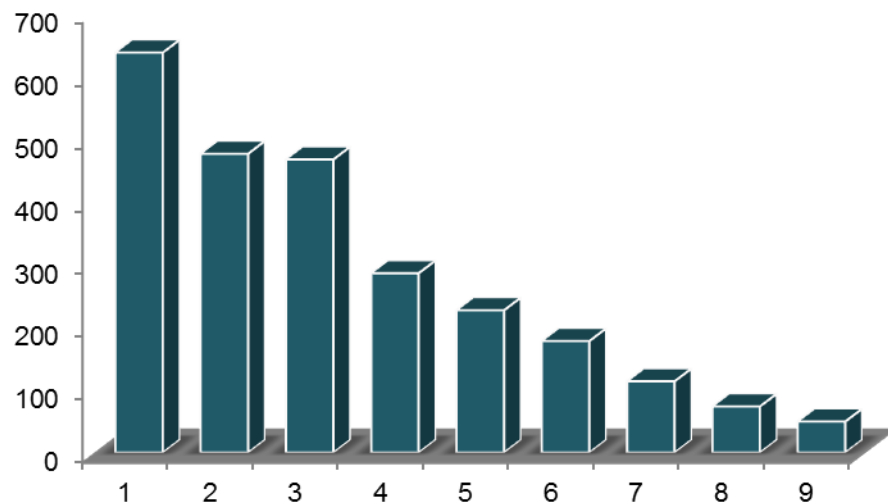
1 – leszcz	1153,8 kg
2 – karaś	922,4 kg
3 – sandacz	683,6 kg
4 – karp	519,3 kg
5 – szczupak	327,6 kg
6 – okoń	284,1 kg
7 – płoć	234,9 kg
8 – jaz	80,9 kg
9 – węgorz	70,2 kg

❖ Pszczyńska z dopływami (nr łowiska 032)

Liczba wędkarzy	Presja (dni wędkowania)	Całkowity odłów (kg)	Liczba ryb (szt.)	Kg ryb na wędkarza	Dni na wędkarza	Kg ryb na dzień wędkowania
337	2586	2617,90	6729	7,77	7,67	1,01

W łowisku tym swoje połowy zarejestrowało 337 wędkarzy, a więc sporo więcej niż w poprzednim sezonie. Całkowity zarejestrowany odłów osiągnął 2618 kg. Tak jak w roku ubiegłym i poprzednich latach struktura gatunkowa zarejestrowanych odłowów wędkarskich była urozmaicona. Z gatunków karpiowatych łowiono głównie karasia, karpia, płocie i leszcze. Z drapieżników łowiono najczęściej szczupaka, sandacza, okonia i suma. Udziały tej grupy gatunków były jednak niższe niż w poprzednim sezonie. Wyniki te wskazują, że ten odcinek rzeki Pszczyńki należał do najciekawszych łowisk rzecznych okręgu katowickiego.


Struktura gatunkowa odłowów wędkarskich



1 – karaś	636,6 kg
2 – karp	475,4 kg
3 – leszcz	466,6 kg
4 – szczupak	285,3 kg
5 – płoć	226,8 kg
6 – sandacz	177,4 kg
7 – okoń	113,4 kg
8 – jaź	72,8 kg
9 – amur	49,0 kg

Pstrągi z żyznych strumieni

Żyzne strumienie zasilane przez liczne podziemne źródła nawet latem utrzymują wysoki poziom wody i niską temperaturę



Gęsta przybrzeżna roślinność i pochylone nad wodą drzewa dają rybom cień i poczucie bezpieczeństwa

pstrąg potokowy

włosienniczek

Głęboczki w podmytych brzegach oferują pstrągom i lipieniom zamaskowane kryjówki

Żyzna woda i bujna roślinność sprzyjają bogactwu jętek, chruścików oraz innych bezkręgowców


Dno strumienia pokrywa zazwyczaj żwir lub piasek albo jedno i drugie

Larwy jętek oraz kielże kryją się w kępach roślinności wodnej

Przy brzegu tempo nurtu jest znacznie spokojniejsze i to tutaj pstrągi wyczekują na przepływające larwy jętek albo kielży

Duże mętne rzeki

Zarośla czarnego bzu i głogu na brzegu rzeki są atrakcyjne dla niektórych gatunków ryb.



Klenie wyjątkowo często poszukują jadalnych kąsków pod pływającymi kożuchami śmieci, nanoszonych na gałęzie przez podniesioną rzekę.

klenie

Przy podmytych brzegach ryby poszukują schronienia. Często spotyka się tam klenie zbierające pokarm znoszony przez rzekę.

klenie

Szczupaki i okonie przebywają w trzcinach przy brzegu, gdzie nurt jest słabszy i występują ofiary drapieżników.

szczupaki i okonie

W spokojnej wodzie przy wewnętrznym brzegu zakola często gromadzą się stada płoci, oczekujące na przyniesione przez nurt jadalne cząstki.

Wśród podwodnych zaczepów często przebywają brzany.

Łany wstęgowatych wodorostów to doskonałe żerowiska przyciągające brzany i klenie.

Leszcze lubią myszkować w poszukiwaniu pożywienia w głębszych lub płytszych miejscach rzeki, w których nurt jest spokojniejszy.

szczupak

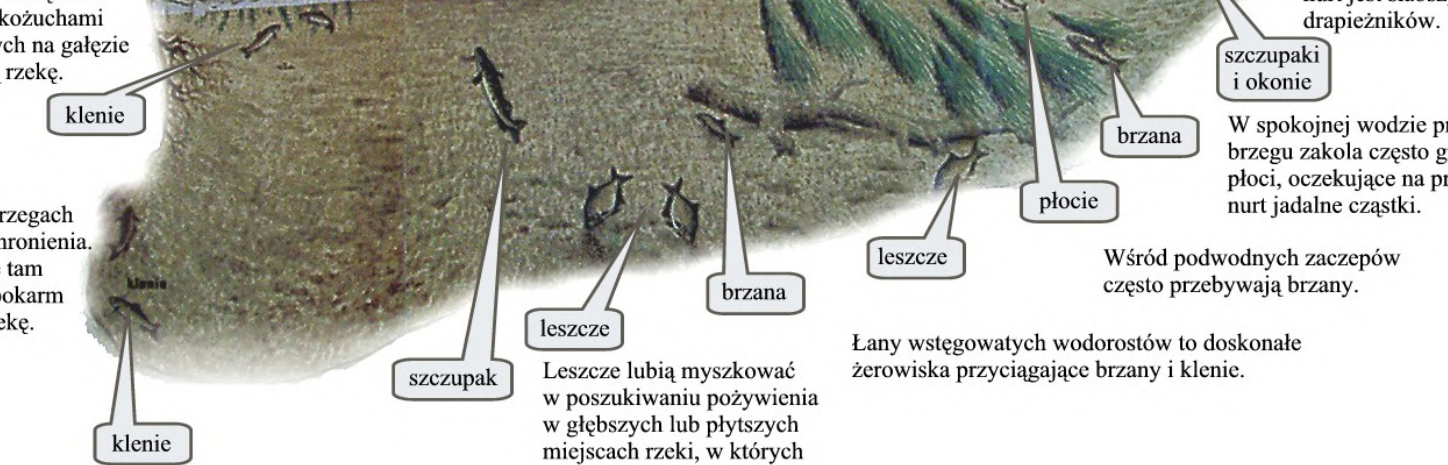
leszcze

brzana

leszcze

płocie

brzana



ANALIZA GOSPODARKI PODSTAWOWYMI GATUNKAMI

❖ Gospodarka karpem

W 2010 roku całkowity odłów karpia zarejestrowany w wodach okręgu katowickiego wyniósł 114,8 tony, a więc był tylko o 3,6 tony niższy niż w sezonie 2009. Świadczy to o wysokiej i stabilnej randze tego gatunku w gospodarce rybacko-wędkarskiej prowadzonej przez nasz okręg w użytkowanych wodach.

Analizie poddano 20 najważniejszych zbiorników okręgu katowickiego pod kątem odłowów, zarybienia i efektywności zarybień. Całkowity odłów karpia w 20 zbiornikach wyniósł w sezonie 2010 38166 kg, co oznacza spadek odłowów tego gatunku o 4000 kg w stosunku do odłowów z roku 2009. W większości zbiorników (ściśle w 13) w 2010 roku nastąpił spadek zarejestrowanych odłowów karpia w stosunku do poprzedniego sezonu.

Najwyższe odłowory karpia w 10 łowiskach

Lp	Łowisko	Odłów karpia	Średnia masa	
		kg	%	kg
1.	Papierok	2780	44.1	1.40
2.	Stawy Halemba	2700	82.3	1.37
3.	Odra (33)	2551	30.7	2.29
4.	Leśny	2203	56.8	1.53
5.	Paruszowiec	2117	51.1	1.30
6.	Stuzienna	1656	78.1	1.56
7.	Olza I	1655	66.5	1.85
8.	Wisła (29)	1653	17.7	1.99
9.	Szyb Marcin	1652	83.2	1.59
10.	Bezchlebie	1594	60.7	1.50


Największa stopa spadkowa charakteryzowała Buków I.II, Horniok i Odra I.III, natomiast największa stopa wzrostowa zbiorniki Kozłowa Góra i Dzieńkowice.

Oprócz wymienionych powyżej zbiorników, odłowy karpia powyżej 1000 kg zarejestrowano w następujących łowiskach: Szachta (1477 kg), Słup (1415), Tama (1347 kg), Staw Nr 3 (1317 kg), KWK Pstrowski (1296 kg), Bocianie Gniazdo (1295 kg), Zandka (1288 kg), Kajakowy (1199 kg), Łąka (1195 kg), Skalka (1087 kg), Gliniok (1086 kg) i ERG (1068 kg).

Płetwa grzbietowa z 20-26 rozwidlającymi się promieniami. W płetwie odbytowej jest ich 8-11, w brzusznej 9-11, piersiowej 16-17, w ogonowej zaś 19; wszystkie u góry wyraźnie się rozwidlają. Ubarwienie jest zmienne. Grzbiet zazwyczaj zielonobrązowy do zielonoczarniawego. Boki srebrzystobrązowe, brzuch biały. Płetwy zielonoszare z brązowym odcieniem, nierzadko czerwone. Długość 25-75 cm, maksymalnie 120 cm. Osiąga wiek 40 lat.





❖ Gospodarka szczupakiem

 sezonie 2010 w wodach okręgu katowickiego całkowity zarejestrowany odłów szczupaka wyniósł 24.76 tony, czyli mimo spadku liczby rejestrów był wyższy o 0.78 tony niż w sezonie 2009.

Podstawowe dane o odłowach szczupaka w 10 łowiskach z największymi odłowami tego gatunku przedstawia poniższa tabelka

Lp	Łowisko	Odtów szczupaka	Średnia masa	
		kg	%	kg
1.	Przeczyce	1749	11.0	1.49
2.	Kozłowa Góra	1715	15.4	1.47
3.	Dzieńkowice	1342	9.7	1.83
4.	Paprocany	1035	7.7	1.43
5.	Buków I.II	849	13.1	1.60
6.	Kuźnica Wareżyńska	779	33.4	1.83
7.	Chechło-Nakło	758	13.6	1.57
8.	Łąka	664	6.0	1.58
9.	Sosina	623	13.3	1.48
10.	Pławniowice	521	11.3	1.69

 spośród zamieszczonych w tabeli zbiorników, w większości nastąpił wzrost zarejestrowanych odłowów szczupaka i były to zwłaszcza następujące obiekty: Przeczyce, Dzieńkowice, Paprocany, Łąka, Sosina, Pławniowice. W pozostałych odłowach uległy obniżeniu.

 oprócz wymienionych w tabeli zbiorników, największe odłowory szczupaka zarejestrowano w następujących obiektach wodnych: Brzeziny (495 kg), Brandka (472 kg), Odra II (439 kg), Odra I.III (434 kg).


Wisła (29) (412 kg), Pogoria I (386 kg), Horniok (356 kg), Wisła (30) (328 kg), Olza I (324 kg) i Pogoria III (306 kg).


Dodatkowym wskaźnikiem wędkarskiej atrakcyjności poszczególnych łowisk są wielkości łwionych osobników szczupaka. Największe osobniki łwiono w zbiornikach: Odra (33) (2,55 kg), Roszków (2,16 kg), Rybnik (1,93 kg) i Odra II (1,91 kg). Najmniejsze osobniki szczupaka łwiono w zbiornikach: Chechło-Nakło (1,57 kg), Łąka (1,58 kg) i Pogoria III (1,59 kg). W pozostałych łowiskach łwione szczupaki mieściły się w przedziale 1,60 - 1,90 kg.


Bardzo silnie wydłużone, bocznie słabo ścięśnione ciało, o przesuniętej daleko ku tyłowi płetwie grzbietowej. Brak płetwy tłuszczowej. Płetwy grzbietowa i odbytowa ustawiona naprzeciw siebie. Płetwa ogonowa rozwidlona. Długa głowa, o pysku uformowanym w kształcie kaczego dzioba. Szeroki otwór gębowy, szczęka dolna wysunięta do przodu. Szczęki, łuki podniebienne oraz język są silnie uzębione. Wzdłuż ciała 110-130 małych łusek. Linia boczna kilkakrotnie przerywana. Ubarwienie bardzo zmienne, co zależy od charakteru zamieszkiwanej wody. Samce osiągają maksymalnie długość 100 cm, samice do 150 cm. Mogą żyć kilkanaście i więcej lat.



❖ Gospodarka sandaczem


 sezonie 2010 we wszystkich łowiskach okręgu katowickiego wędkarze zarejestrowali całkowity odłów 12,87 tony sandacza (około 0,13 tony mniej niż w roku ubiegłym), a więc pomimo spadku liczby rejestrów, odłów tego gatunku zwiększył się.

 porównaniu z sezonem 2009 zwiększyły się m.in. odłowy w łowiskach Przeczyce, Łąka, Wisła (30), Dzieńkowice, Dzierżno, Odra (33). Zmniejszyły się natomiast dość znacznie odłowy zarejestrowane w zbiornikach Kozłowa Góra, Paprocany i Rybnik.

 prócz zbiorników wymienionych w tabeli, najwyższe odłowy sandacza zarejestrowali wędkarze łowiący w następujących obiektach wodnych: Pławniowice (217 kg), Wisła (29) (184 kg), Brzeziny (177 kg), Pszczynka (32) (177 kg), Paruszowice (149 kg), Buków I,II (143 kg) i Leśny (112 kg).

Podstawowe dane o odłowach sandacza w 10 najważniejszych łowiskach przedstawia tabela


Lp	Łowisko	Odłów sandacza	Średnia masa	
		kg	%	kg
1.	Przeczyce	2692	16,9	2,02
2.	Łąka	2632	23,8	2,32
3.	Kozłowa Góra	1641	14,7	2,50
4.	Wisła (30)	684	15,2	3,26
5.	Dzieńkowice	565	4,1	2,49
6.	Dzierżno	462	7,4	2,77
7.	Odra (33)	352	4,2	2,88
8.	Paprocany	279	4,4	2,33
9.	Paprocany	252	1,9	1,56
10.	Rybnik	238	2,6	3,09

 wędkarskiej atrakcyjności łowisk sandaczowych oprócz wielkości odłowów oraz udziału procentowego, decydują także wielkości łwionych osobników. W sezonie 2010 największe sandacze zarejestrowano w zbiornikach: Nieboczowy (3.47 kg), Wisła (30) (3.26 kg), Rybnik (3.09 kg) i Odra (33) (2.88 kg). Najmniejsze sandacze zarejestrowano w zbiornikach: Łąka (2.32 kg), Papierok (2.33 kg) i Pogoria I (2.37 kg). W porównaniu z poprzednim sezonem zwiększyły się średnie masy w większości analizowanych zbiorników.

Wyciągnięte, szczupakowate ciało o długim, spiczastym pysku i szerokim, końcowym otworze gębowym. Szczęki nierówno uzębione. Rozstaw oczu odpowiada średnicy oka lub jest mniejszy. Małe łuski grzebykowe, 80-97 wzdłuż linii bocznej. Policzki nagie lub tylko częściowo pokryte łuskami. Dwie prawie jednakowej długości płetwy grzbietowe. Pierwsza z 13-15 twardymi promieniami. W drugiej od 1-2 twardych promieni i 19-23 miękkich. Płetwa odbytowa z 2 twardymi i 11-13 miękkimi promieniami. Grzbiet ciemny zielonkawy do szarego. Boki jasne. Brzuch białawy. Na płetwach grzbietowych rzędy ciemnych punktów. Na płetwie ogonowej małe, czarne plamy. Długość 40-70 cm, maksymalnie 130 cm.




❖ Gospodarka leszczem

 sezonie 2010 całkowity zarejestrowany w łowiskach okręgu katowickiego odłów leszcza wyniósł 68.18 tony, co oznacza spadek o ponad 6 ton w stosunku do roku ubiegłego. W większości zbiorników odłowy leszcza zwiększyły się w stosunku do roku 2008. Największy wzrost zanotowano w przypadku łowisk Paprocany i Pszczyńska (31), natomiast największy spadek w zbiorniku Rybnik i w rzece Odrze (33). Odłowy leszcza powyżej 1000 kg odnotowano jeszcze w następujących zbiornikach: Papierok (1667 kg), Paruszowiec (1393 kg), Gzel (1232 kg), Wisła (30) (1154 kg) i Brzezcie (1014 kg)

Podstawowe dane o odłowach leszcza w 10 najważniejszych łowiskach przedstawia tabela

Lp	Łowisko	Odłów leszcza	Średnia masa	
		kg	%	kg
1.	Przeczycze	6637	41.7	0.25
2.	Paprocany	6256	46.3	0.38
3.	Rybnik	5389	59.1	0.89
4.	Wisła (29)	4599	49.1	0.94
5.	Łąka	4478	40.5	0.45
6.	Dzieńkowice	4088	29.4	0.80
7.	Kozłowa Góra	3994	35.8	0.41
8.	Pszczyńska (31)	3553	43.0	0.29
9.	Dzierżno	3073	49.0	0.69
10.	Odra (33)	2428	29.2	0.85

 stanie pogłowia leszcza w poszczególnych zbiornikach świadczą dwa podstawowe parametry: udział procentowy w odłowach całkowitych oraz średnie masy łwionych osobników. Oba parametry wahały się w szerokich granicach. Jeśli chodzi o średnią masę to bardzo duże osobniki tego gatunku złowili wędkarze w łowisku Wisła (29) (0,94 kg), Rybnik (0,89 kg), Pogoria III (0,86 kg), Odra (33) (0,85 kg), Paruszowiec (0,84 kg) i Dzieńkowice (0,80 kg). Masy powyżej 0,70 kg odnotowano jeszcze w zbiornikach Sosina (0,76 kg), Nieboczowy (0,72 kg) i Horniok (0,70 kg). Najmniejsze osobniki zarejestrowali wędkarze w następujących zbiornikach: Przeczyce (0,25 kg), Pniowiec (0,29 kg), Papierok (0,29 kg) i Pszczyńska (31) (0,29 kg).

Ciało silnie wygrzbiecone oraz bocznie spłaszczone, pokryte dużymi, łatwo usuwalnymi łuskami. Otwór gębowy dolny, tworzy charakterystyczny, wysuwalny ryjek. Wzdłuż linii bocznej powyżej 50 łusek. W płetwie odbytowej powyżej 23 promieni, w płetwie grzbietowej 9-10 miękkich promieni. Grzbiet leszcza jest ciemny, z zielonkawym odcieniem, brzuch białawy, płetwy szaroniebieskie, jego boki zaś u młodych osobników srebrzyste, z wiekiem często uzyskują złotawy połysk.



❖ Gospodarka amurem



roku 2009 w łowiskach okręgu katowickiego wędkarze zarejestrowali łączny odłów 7407 kg amura, co oznacza, że mimo spadku liczby rejestrów odłowy tego gatunku wzrosły o 132 kg.

Zdecydowanie najwięcej amura zarejestrowano w pięciu zbiornikach: Dzieńkowice, Buków I,II, Odra (33), Odra I,III i Szombierki B.

Podstawowe dane o odłowach amura w 10 najważniejszych łowiskach przedstawia tabela

Lp	Łowisko	Odłów amura	Średnia masa	
		kg	%	kg
1.	Dzieńkowice	545.5	3.9	5.62
2.	Buków I,II	460.1	7.1	4.18
3.	Odra (33)	423.0	5.1	5.49
4.	Odra I,III	412.4	12.7	3.25
5.	Szombierki B	410.2	25.1	5.54
6.	Nieboczowy	345.2	9.7	3.26
7.	Rzędówka	325.4	25.8	3.46
8.	Wisła (29)	266.0	2.8	2.80
9.	Horniok	259.4	7.9	4.63
10.	Borki	252.6	15.5	1.78

Poza wymienionymi zbiornikami wysokie odłowy amura zarejestrowali wędkarze łowiący w następujących zbiornikach: Przeczyce (194,5 kg), Bezchlebie (165,5 kg), Tama (135,6 kg), Roszków Borowy (132,4 kg), Sosina (119,4 kg) i Łąka (103,4 kg).

Ciało silnie wyciągnięte, podobne do ciała klenia. Pysk tępy, zagłębiony pomiędzy otworami nosowymi. Otwór gębowy lekko dolny, pozbawiony wąsów. Partie brzuszne zaokrąglone. Łuski duże, 42-45 wzdłuż linii bocznej, poniżej linii bocznej 5 rzędów łusek. Płetwa grzbietowa z 10, a odbytowa z 11 promieniami. Zęby gardłowe, dwurzędowe, na brzegach skośnie ścięte, bocznie ścięzione i piłkowato pofałdowane. Grzbiet ciemnozielony do czarnozielonego. Boki jaśniejsze, zielonkawe. Łuski ciemno obramowane. Maksymalna długość 120 cm.




❖ Gospodarka pstrągiem potokowym

 sezonie 2010 w łowiskach okręgu katowickiego całkowity zarejestrowany odłów pstrąga potokowego wyniósł 395 kg, czyli o 60 kg mniej niż w sezonie 2009.

Podstawowe dane o odłowach pstrąga potokowego w najważniejszych łowiskach tego gatunku

Lp	Łowisko	Odtów pstrąga potok.	Średnia masa	
		kg	%	kg
1.	Biała Przemsza (23)	122.7	56.2	0.53
2.	Biała z dopływami (21)	69.1	78.2	0.28
3.	Sztola (24)	47.7	63.1	0.33
4.	Kanał Kopalni Piasku Szczakowa	40.2	67.6	0.65
5.	Jasienica (18)	34.9	65.4	0.39
6.	Drama (41)	19.0	63.1	1.06
7.	Biała Przemsza (314)	6.9	5.1	0.26
8.	Olza z dopływami (27)	6.0	85.7	0.38

 spośród łowisk przedstawionych w tabeli wyraźnie zaznacza się - tak jak przed rokiem - przewaga rzeki Białej Przemszy, w której wędkarze zarejestrowali niemal 123 kg pstrąga potokowego. Od kilku sezonów rzeka ta jest najbardziej atrakcyjnym łowiskiem pstrąga wśród cieków okręgu katowickiego. Drugim z wyróżniających się łowisk pstrągowych była Biała z dopływami i odłowem 69.1 kg pstrąga i tradycyjnie już rzeka Sztola z odłowem 47.7 kg pstrąga potokowego. Na czwarte miejsce spadł Kanał Kopalni Piasku Szczakowa z 2-krotnie niższym odłowem niż przed rokiem.

W pozostałych ciekach odłowy były niskie, ale na uwagę zasługuje rzeka Drama z odłowem 19 kg i wysoką średnią masą osobniczą wynoszącą 1,06 kg, oraz średnia masa pstrągów łowionych w Kanale Kopalni Piasku Szczakowa (0,65 kg).

W Polsce osiąga maksymalnie ok. 80 cm długości i 5 kg masy ciała. Kształt torpedowaty – ułatwiający życie w wartkim prądzie rzeki. Ubarwienie bardzo zmienne – zależne od miejsca przebywania. Na ciele liczne czarne i czerwone kropki. Brzuch żółtobiały lub żółty. Płetwa tłuszczowa jasna, ciemnoobrzeżona. Młode osobniki mają duże, wyraźne niebieskoszare plamy na bokach. Dorosłe samce mają często hakowato zagiętą ku górze żuchwę i dłuższą głowę niż samice.



❖ Gospodarka sumem

W sezonie 2010 w łowiskach katowickiego okręgu wędkarze zarejestrowali całkowity odłów 4,94 tony suma, czyli nieco ponad 200 kg mniej niż w poprzednim roku. Bez wątpienia tak wysoki odłów tego gatunku jest wynikiem od stosowanych zabiegów zarybiania, oraz sprzyjających warunków klimatyczno-pogodowych.


W sezonie 2010 na czele zbiorników z największymi odłowami suma były dwa łowiska Rybnik z odłowem 955 kg i Odra (33), w której zarejestrowano 818,4 kg suma. Zmniejszyły się dość znacznie odłow w zbiorniku Dzieńkowice do poziomu 565,7 kg. W następnej kolejności były łowiska: Wisła (29) (380,6 kg), Paprocany (248,5 kg), Odra II (204,3 kg), Gzel (185,9 kg), Buków I,II (168,8 kg), Pławniowice (81,3 kg), Nieboczowy (74,5 kg), Chechło-Nakło (71,3 kg), Pogoria III (68,1 kg), Paruszowiec (64,6 kg), Łęgoń (60,9 kg).

W wędkarskiej atrakcyjności łowisk suma decydują nie tylko wielkości zarejestrowanych odłowów oraz ich udziały procentowe w odłowach ogólnych, ale także wielkość łwionych osobników. W sezonie 2010 zdecydowanie największe sumy złowiono w zbiornikach: Rybnik (18,73 kg), Kozłowa Góra (15,50 kg), Dzieńkowice (13,47 kg), Bezchlebie (11,98 kg), Brzezcie (11,00 kg), Nieboczowy (10,64 kg), Pławniowice (10,16 kg) i Wisła (29) (10,02 kg). Na ogół były to wielkości porównywalne z poprzednim sezonem, który był zdecydowanie najlepszym sezonem sumowym.

Sum ze względu na swe okazałe wymiary, siłę i waleczność, a także smaczne mięso, jest rybą wyjątkowo wysoko cenioną przez wędkarzy. Najlepiej bierze latem, od czerwca do września. Do połowu należy używać mocnego wędziska z bardzo wytrzymałą żyłką i stalowym przyponem. Przynętę podaje się jak najbliżej dna. Zaciętego, dużego suma nie tak łatwo wyholować. Trzeba zwykle posłużyć się w tym celu hakiem łdowniczym. Można też mocno chwycić go dłonią, najlepiej w ochronnej rękawicy.



Kraina jazgarza




W delcie rzeki uchodzącej do morza rozciąga się kraina jazgarza i flądry. Obok tych przewodnich gatunków występują w niej parposz, cefale, jesiotr i węgorz. Rzeka rozlewa się tutaj szeroko, a prądu wody prawie się nie wyczuwa. Przyptyw tłoczy morską wodę w górę rzeki, mieszając ją ze słodką; stąd słonawa woda występująca w tej krainie ryb. Jej dno jest muliste, niezwykle bogate w odżywcze związki. Strefa brzegowa jest szeroka i silnie zarośnięta. Woda jest zupełnie nieprzejrzysta, a jej nasycenie tlenem przy wzroście temperatury powyżej 20°C może spadać w bocznych odnogach do krytycznej wartości 10%, co w tych warunkach prowadzi do śniecia ryb. Obecnie wskutek wzrostu uprzemysłowienia oraz intensyfikacji produkcji rolnej zanieczyszczanie wód sprawia, że ich czystość waha się w granicach II i IV klasy (silnie zanieczyszczone). Od ubogich w związki wapnia źródeł, przez rwące górskie potoki i lesiste wyżyny, po rozlewające się szeroko wody delty, zmieniają się nie tylko środowiska życiowe, lecz również i zespoły zasiedlających je ryb. Ten naturalny bieg rzeki zakłócony jest jednak działalnością człowieka, powodującego zanieczyszczenia, regulującego i przegradzającego rzeki, a tym samym doprowadzającego do ich degradacji.

2011 rok

ZARYBIENIE WÓD OKRĘGU Z FUNDUSZY OKRĘGU, KÓŁ I ŁOWISK SPECJALNYCH

Amur	50 kg
Boleń	1500 szt.
Brzana	6250 szt.
Jaź	6027 kg
Jesiotr	50 kg
Karaś	13892 kg
Karp	215450 kg
Kleń	36250 szt.
Leszcz	2926 kg
Lin	14718 kg
Lipień	1000 szt.
Okoń	3212 kg
Płoc	5418 kg
Pstrąg potokowy	150 kg i 31800 szt.
Pstrąg tęczowy	7047 kg
Sandacz	746200 szt. i 1303 kg
Sum	648 kg
Szczupak	19513 kg i 52500 szt.
Świnka	25200 szt.
Węgorz	462 kg
Wzdrega	185 kg
Łączne zarybienie wyniosło 291050 ton i 904250 szt.	



Zarybienie pstrągiem potokowym

W marcu i kwietniu zarybiono nasze rzeki narybkiem wiosennym pstrąga potokowego. Zarybiono rzeki: Białą, potok Jasienica, Białą Przemszę, Sztolę, Kanał Kopalni Piasku Szczakowa.

Łącznie wpuszczono 25300 szt. narybku wiosennego. Przeciętnie wpuszczane pstrągi miały 6-12 cm długości. Zarybiono także łowisko Czarna Przemsza pstrągiem potokowym trzyletnim w ilości 100 kg oraz dwuletnim w ilości 50 kg. W zarybieniu uczestniczyli wędkarze i członkowie stowarzyszenia Miłośników Białej Przemszy, działacze oraz pracownicy.

Ryby pochodziły z ośrodka zarybieniowego w Olszówce oraz Czatkowicach.



Zarybienie sandaczem

W pierwszej połowie czerwca 2011 roku zarybiono nasze wody nizinne narybkiem letnim sandacza. Zarybiono między innymi zbiorniki: Rybnik, Przeczyce, Kozłowa Góra, Paprocany, Gzel, Pniowiec, Pławniowice, Dzierżno Małe, Łąka K/Pszczyny, Leśny, Paruszowiec oraz rzekę Wisłę i kanał Dwory. W zarybieniu uczestniczyli wędkarze, działacze, pracownicy oraz specjalista do spraw gospodarki rybackiej z RZGW Gliwice.

Ryby pochodziły od czterech producentów. Łącznie do wód wpuszczono 740 tys. sztuk narybku letniego. Przeciętna wielkość wpuszczanych sandaczy miała 3-5 cm, za cztery lata wszystkie przekroczą wymiar ochronny.



Zarybienie węgorzem

W połowie czerwca dokonano zarybienia naszych zbiorników narybkiem podchowany węgorza. Zarybiono między innymi zbiorniki: Przeczyce, Kozłową Górę, Rybnik, Pławniowice, Dzierżono Małe, Gzel, Pniowiec, Chechło K/Trzebini, zbiornik Wolbromski, Pogorie I, II i III, Rogóżnik I i II, Kuźnicę Wareżyńską, Dzieckowice, Sosinę, Paprocany, Chechło, Zacisze, Leśny, Bezchlebie, Słup, Maroko, Hubertus, Nieboczowy, Brzezcie i Poreba.


Łącznie wprowadzono do naszych wód 462 kg węgorzy. Przeciętna wielkość węgorzy 14-25 cm. Za kilka lat powinny osiągnąć wymiar ochronny.

Ryby pochodziły z ośrodka zarybieniowego PZW w Rucianem Nidzie obiekt Guzianka. W zarybieniu uczestniczyli wędkarze, działacze, pracownicy oraz specjalista ds. gospodarki rybackiej z RZGW Gliwice.

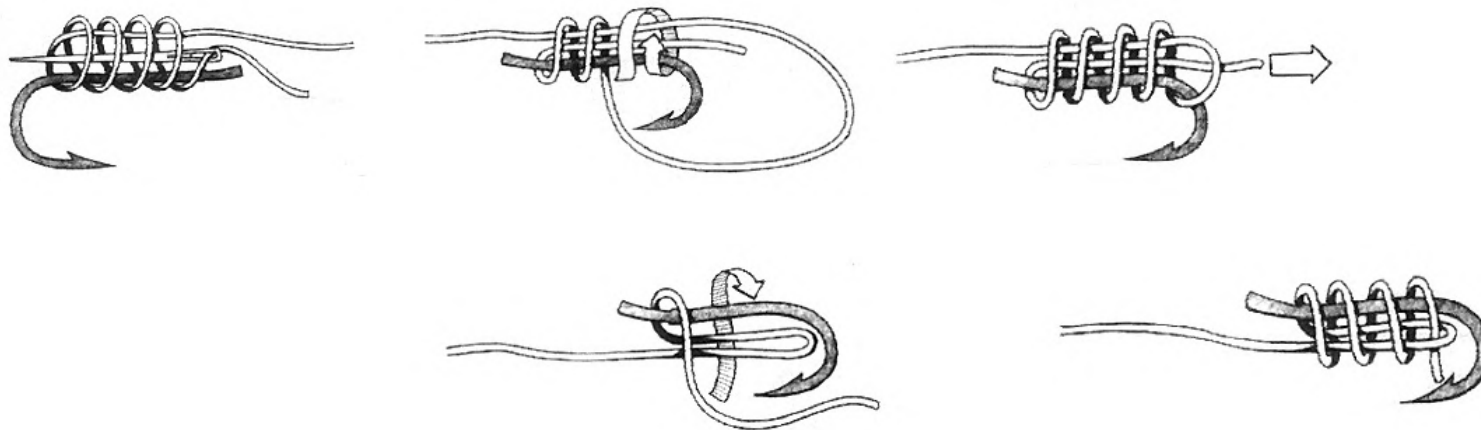


Węzły wędkarskie

Do łączenia dwóch żyłek



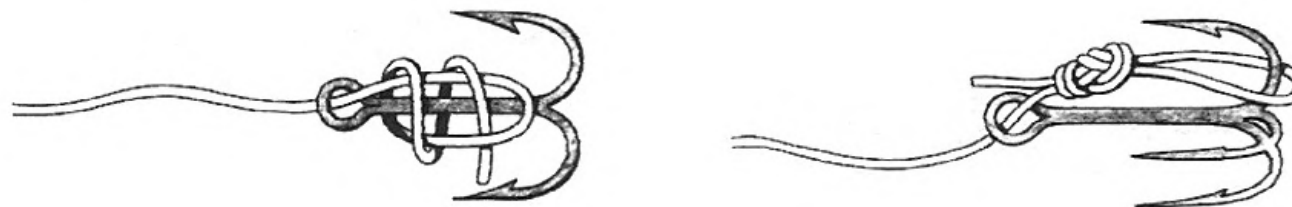
Do łączenia żyłki z haczykiem (zakończonym łopatką)



Do łączenia żyłki z uszkiem



Do łączenia żyłki z kotwiczka




Do łączenia żyłki ze szpula



Do łączenia sznura muchowego z przyponem



Stoper



ODŁOWY NA WODACH OKRĘGU KATOWICKIEGO

Wyniki wędkarzy okręgów Katowice, Bielsko-Biała, Częstochowa i Opole łowiących na wodach okręgu katowickiego

W sezonie 2011 członkowie katowickiego okręgu Polskiego Związku Wędkarskiego po raz osiemnasty rejestrowali swoje połowy, natomiast działając na zasadzie porozumienia wspólna rejestracja połowów obowiązywała członków okręgu częstochowskiego, bielskiego i ponownie opolskiego.

Prawidłowo wypełnione rejestry z poszczególnych okręgów przedstawiały się w sposób następujący:

- 26138 rejestry uzyskane od wędkarzy - członków katowickiego okręgu PZW
- 686 rejestrów uzyskanych od wędkarzy z bielskiego okręgu PZW
- 318 rejestrów od wędkarzy z częstochowskiego okręgu PZW
- 65 rejestrów od wędkarzy z opolskiego okręgu PZW

Ogółem poddano analizie 27208 prawidłowo wypełnionych rejestrów połowów wędkarskich z czterech okręgów.

Skład gatunkowy zarejestrowanych odłowów jest stabilny w ostatnich kilku latach. Podobieństwo struktury gatunkowej w latach 2007-2011 jest bardzo widoczne. W przypadku wszystkich gatunków (poza karasiem) zarejestrowane odłowy zmniejszyły się.

Uwzględniając dane o liczbie wędkarzy rejestrujących połowy w wodach okręgu katowickiego i informacje o wielkości odłowów ryb w tych wodach oszacowano wielkość rzeczywistych odłowów z tych wód na poziomie 470 ton ryb.

Ogólna charakterystyka presji i odłowów na wodach okręgu katowickiego

Liczba wędkarzy	Presja (dni wędkowania)	Całkowity odłów (kg)	Liczba ryb (szt.)	Kg ryb na wędkarza	Dni na wędkarza	Kg ryb na dzień wędkowania
Wszystkie łowiska						
27208	177732	262977,05	802447	9,67	6,53	1,48
Zbiorniki zaporowe						
12892	65782	101821,60	315094	7,90	5,10	1,55
Rzeki nizinne						
5421	19165	26344,83	112712	4,86	3,54	1,37
Rzeki górskie						
348	1216	597,20	1555	1,72	3,49	0,49
Inne zbiorniki						
15307	91284	134213,42	373086	8,77	5,96	1,47


1. Wszystkie łowiska

W sezonie 2011 w łowiskach okręgu katowickiego połowy zarejestrowało 27208 wędkarzy. Z tej liczby członków okręgu katowickiego było 26138, wędkarzy bielskich 686, częstochowskich 318 i opolskich 65.

Całkowity odłów zarejestrowany przez wędkarzy we wszystkich łowiskach objętych rejestracją na wodach okręgu katowickiego osiągnął 263 tony ryb. Spadek w stosunku do poprzedniego sezonu był spowodowany głównie spadkiem średniej liczby dni wędkowania na 1 wędkarza z powodu wysokich stanów wód, panujących przez dłuższą część sezonu wędkarskiego. Wzrosła natomiast wielkość średniego dziennego odłowu na 1 wędkarza.

Skład gatunkowy zarejestrowanych odłowów w ostatnich kilku latach jest stabilny. W przypadku większości gatunków zarejestrowane odłowu zmniejszyły się, co wynika ze zmniejszonej liczby dni wędkowania. Należy nadmienić, że kolejność wymienionych gatunków w ostatnich paru latach była niemal identyczna.

Struktura gatunkowa całkowitych zarejestrowanych odłowów w wodach okręgu Katowice



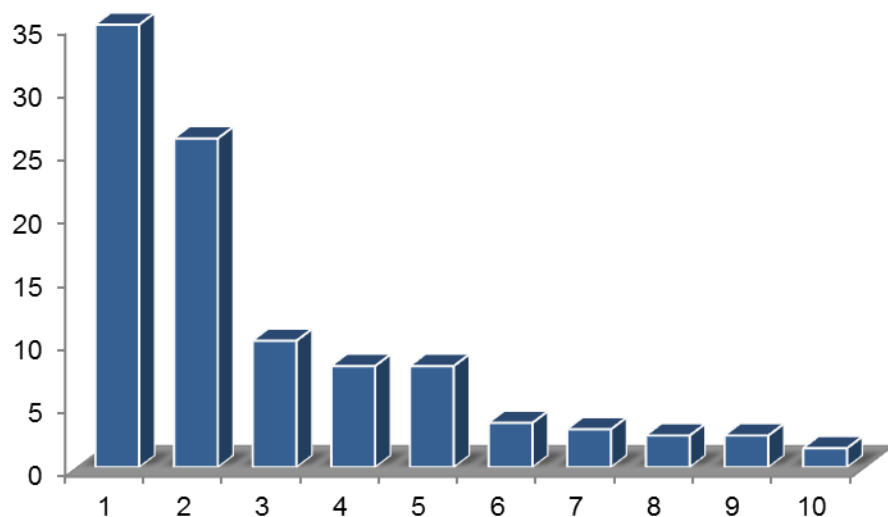
2. Zbiorniki zaporowe

W zbiornikach zaporowych użytkowanych przez okręg katowicki swoje połowy zarejestrowało 12892 wędkarzy, a więc o 665 więcej niż przed rokiem. Wskaźnik średniego dziennego odłowu na 1 wędkującego natomiast był wyższy i wyniósł 1,55 kg, a więc był sporo większy niż przed rokiem. Całkowity odłów w 2011 roku wyniósł 101,8 tony.

Struktura gatunkowa zarejestrowanych odłowów wędkarskich była zdominowana przez dwa gatunki karpiołate - leszcza i karpia. Podstawowe drapieżniki, które dominowały to szczupak, sandacz i okoń. Z innych cennych gatunków należy wymienić: karasia, lina, amura, jazia i węgorza. Na uwagę zasługuje bardzo wysoka średnia masa łowionych osobników suma - 9,18 kg.

W porównaniu do roku 2010 zmniejszyły się odłowu wszystkich gatunków, poza karasiem, który wykazał spory wzrost.

Struktura gatunkowa całkowitych zarejestrowanych odłowów w zbiornikach zaporowych okręgu Katowice



1 – leszcz	34,77 t
2 – karp	26,05 t
3 – szczupak	9,81 t
4 – sandacz	7,82 t
5 – płoć	7,48 t
6 – okoń	3,43 t
7 – sum	3,00 t
8 – lin	2,43 t
9 – amur	2,41 t
10 – karaś	1,54 t

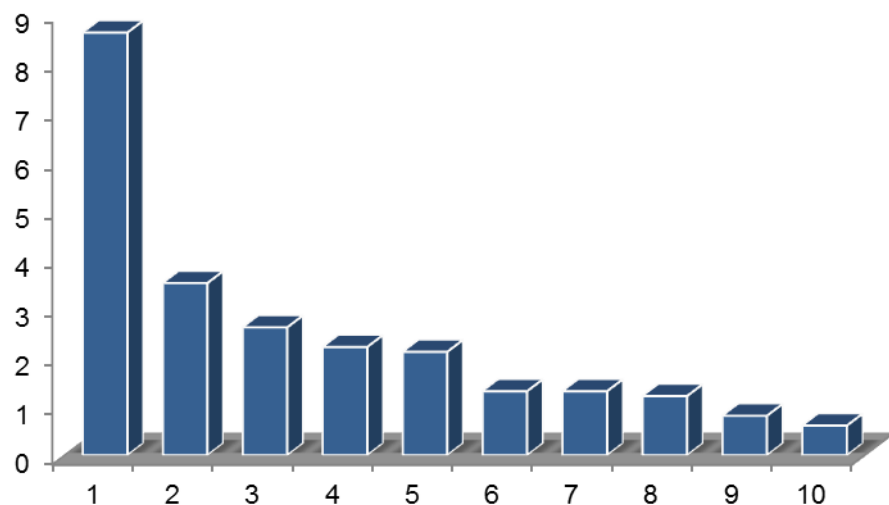
3. Rzeki nizinne

W rzekach nizinnych okręgu katowickiego swoje połowy zarejestrowało 5421 wędkarzy czyli o 359 mniej niż w sezonie 2010, pomimo większej ogólnej liczby analizowanych rejestrów. Całkowity odłów zarejestrowany w rzekach nizinnych osiągnął tylko 26,3 tony ryb mimo iż wskaźnik średniego dziennego odłowu na 1 wędkującego wzrósł do poziomu 1,37 kg.

Tak jak w latach poprzednich w składzie gatunkowym zarejestrowanych odłowów przeważały cztery gatunki karpiowate - leszcz, płoć, karaś i karp. A następnie szczupak, sum (średnia masa 10,03 kg), sandacz i okoń. Całkowity odłów suma wyniósł 1313 kg, czyli tylko o 20 kg mniej niż przed rokiem. Z gatunków typowo rzecznych łowiono: jazie, świnki, klenie i brzany.

W ogólnie można ocenić, że wędkarskie walory tej grupy łowisk w sezonie 2009 były bardzo przeciętne.

Struktura gatunkowa całkowitych zarejestrowanych odłowów w rzekach nizinnych okręgu Katowice



1 – leszcz	8,63 t
2 – płoć	3,54 t
3 – szczupak	2,60 t
4 – karaś	2,17 t
5 – karp	2,14 t
6 – sum	1,31 t
7 – sandacz	1,25 t
8 – okoń	1,17 t
9 – jaź	0,75 t
10 – amur	0,63 t

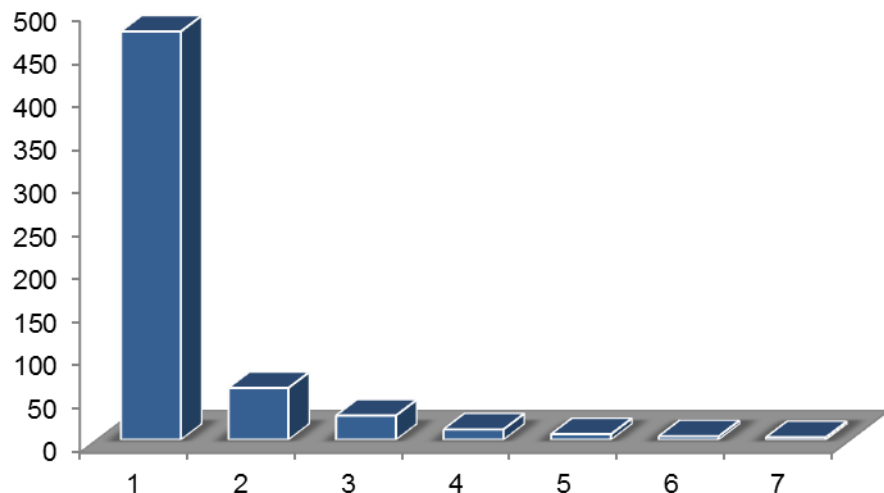
4. Rzeki górskie

Tradycyjnie już rzeki górskie okręgu katowickiego były poddane stosunkowo niewielkiej presji wędkarskiej, ale liczba wędkarzy rejestrujących w nich połowy zwiększyła się do 348. Całkowity odłów wyniósł jednak 597,2 kg, a więc był o 44,7 kg wyższy niż w roku 2010. Wskaźnik średniego dziennego odłowu na 1 wędkującego był także wyższy i osiągnął 0,49 kg.

Struktura gatunkowa zarejestrowanych odłowów była bardziej atrakcyjna niż przed rokiem. Udział najważniejszego gatunku dla tej kategorii wód, jakim jest pstrąg potokowy zwiększył się do poziomu 472,8 kg. Stosunkowo niskie były udziały typowych gatunków dla rzek górskich towarzyszących pstrągowi potokowemu poza pstrągiem tęczowym, którego udziały były takie same jak przed rokiem.

Rzeki górskie były jedyną kategorią wód, w których połowy zwiększyły się w stosunku do ubiegłego roku.

Struktura gatunkowa całkowitych zarejestrowanych odłowów w rzekach górskich okręgu Katowice



1 – pstrąg pot.	472,8 kg
2 – pstrąg tęcz.	60,2 kg
3 – kleń	28,2 kg
4 – leszcz	11,8 kg
5 – amur	6,5 kg
6 – płoć	4,0 kg
7 – karaś	3,1 kg


5. Inne zbiorniki

Tak jak w poprzednich latach inne zbiorniki okręgu katowickiego były poddane wysokiej presji wędkarskiej - ogółem zarejestrowało w nich połowy 15307 wędkarzy. Przy nieco większej liczbie wędkarzy niż przed rokiem całkowity zarejestrowany odłów był nieznacznie mniejszy i osiągnął 134,2 tony ryb, co daje średnio dziennie na 1 wędkarza 1,47 kg, a więc dużo więcej niż przed rokiem.

Struktura gatunkowa zarejestrowanych odłowów była zdominowana przez karpia. Na drugim miejscu był leszcz. W następnej kolejności łowiono karasia i szczupaka. Z innych gatunków wysoko cenionych przez wędkarzy trzeba wymienić lina, amura, okonia, sandacza i suma.

W sumie warunki wędkowania w tej grupie łowisk były korzystne co wskazuje na stabilność warunków wędkowania w tej grupie łowisk.

Struktura gatunkowa całkowitych zarejestrowanych odłowów w innych zbiornikach okręgu Katowice



Małe rzeki w lecie

W dobrze natlenionej wodzie pod jazami i progami gromadzi się wiele ryb. Bystrzejsza woda jest dobrym miejscem dla brzan, natomiast klenie i jelce wolą nieco spokojniejszą wodę

Korzenie nadbrzeżnych drzew sięgające koryta rzeki dają schronienie dużym okoniom


Wysepka na środku rzeki rozdziela prąd wody. W szybkim nurcie można znaleźć lipienie

Głęboki dół w miejscu, gdzie prąd wody podmywa brzeg jest domem dla stadka grubych kleni

W twardym dnie poniżej wyspy utrzymują się kępy roślin. W tunelach pomiędzy nimi kryją się brzany


W spokojnej wodzie płotki i jelce są łatwym łupem dla szczupaków i okoni ukrytych między roślinami

Spadziste dno na krawędzi jamy wymytej w dnie to punkt zborny płoci i jeliców



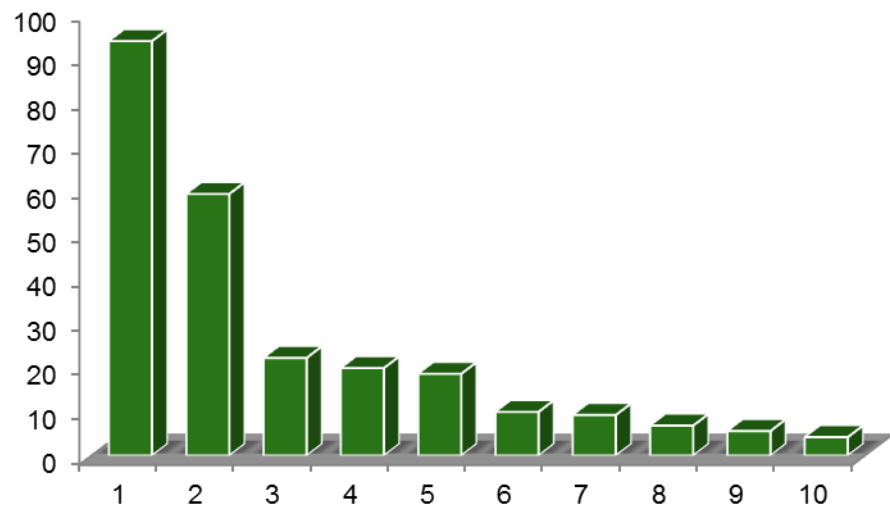
ODŁOWY UZYSKANE PRZEZ CZŁONKÓW POSZCZEGÓLNYCH OKRĘGÓW PZW

1. Katowicki Okręg PZW


 sumie swoje połowy w wodach okręgu katowickiego zarejestrowało 26138 wędkarzy - członków macierzystego okręgu. Całkowity odłów wyniósł 256,3 tony ryb, czyli był mniejszy o 32,9 tony niższy jak przed rokiem. Natomiast wskaźnik średniego dziennego odłowu na 1 wędkującego był wyższy i wyniósł 1,48 kg.

Ogólna charakterystyka presji i odłowów

Liczba wędkarzy	Presja (dni wędkowania)	Całkowity odłów (kg)	Liczba ryb (szt.)	Kg ryb na wędkarza	Dni na wędkarza	Kg ryb na dzień wędkowania
Wszystkie łowiska						
26138	173136	256325,90	780074	9,81	6,62	1,48
Zbiorniki zaporowe						
12534	64343	99372,33	307235	7,93	5,13	1,54
Rzeki nizinne						
4962	17582	23765,55	102690	4,79	3,54	1,35
Rzeki górskie						
247	888	407,80	960	1,65	3,60	0,46
Inne zbiorniki						
15057	90323	132780,22	369189	8,82	6,00	1,47




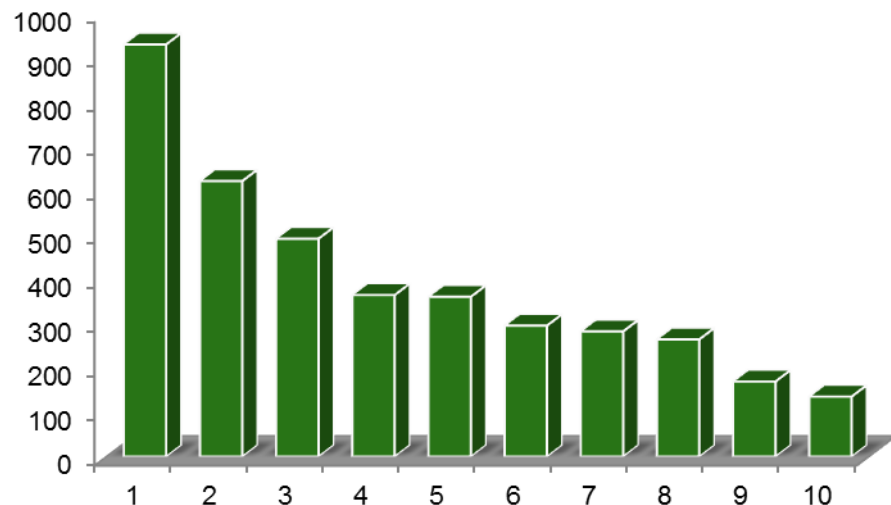
1 – karp	93,51 t
2 – leszcz	58,60 t
3 – szczupak	22,17 t
4 – płoć	19,75 t
5 – karaś	18,44 t
6 – sandacz	9,88 t
7 – lin	9,14 t
8 – amur	6,73 t
9 – okoń	5,48 t
10 – sum	4,10 t



2. Bielski Okręg PZW

Liczba wędkarzy	Presja (dni wędkowania)	Całkowity odłów (kg)	Liczba ryb (szt.)	Kg ryb na wędkarza	Dni na wędkarza	Kg ryb na dzień wędkowania
686	2985	4153,15	15673	6,05	4,35	1,39

 w wodach okręgu katowickiego swoje połowy zarejestrowało 686 członków okręgu bielskiego, łowiących ogółem 4153 kg ryb. Najwięcej złowiono leszcza (929 kg), karpia (621 kg), szczupaka (491 kg), suma (364 kg), okonia (360 kg) i sandacza (295 kg). Warto odnotować dość wysoki odłów pstrąga potokowego, który wyniósł 135 kg. Świadczy to o tym, że rzeki górskie tego okręgu były często odwiedzane przez wędkarzy bielskich łowiskami.

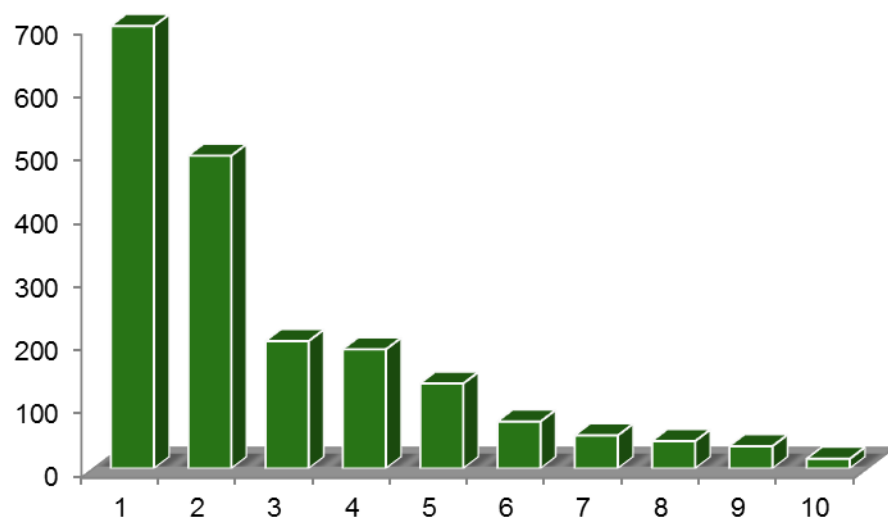


1 – leszcz	929,00 kg
2 – karp	621,00 kg
3 – szczupak	491,00 kg
4 – sum	364,00 kg
5 – okoń	360,00 kg
6 – sandacz	295,00 kg
7 – płoć	282,00 kg
8 – karaś	264,00 kg
9 – amur	169,00 kg
10 – pstrąg pot.	135,00 kg

3. Częstochowski Okręg PZW

Liczba wędkarzy	Presja (dni wędkowania)	Całkowity odłów (kg)	Liczba ryb (szt.)	Kg ryb na wędkarza	Dni na wędkarza	Kg ryb na dzień wędkowania
318	1326	1996,50	5774	6,28	4,17	1,51


Wszystkich łowiskach okręgu katowickiego połowy zarejestrowało 318 członków okręgu częstochowskiego. Całkowity odłów wyniósł 1997 kg ryb. Zdecydowanie najwięcej złowiono karpia (699 kg), a następnie leszcza (494 kg), sandacza (201 kg), szczupaka (188 kg) i płoci (134 kg). Najczęściej odwiedzanym przez wędkarzy częstochowskim łowiskiem był zbiornik Przeczyce.

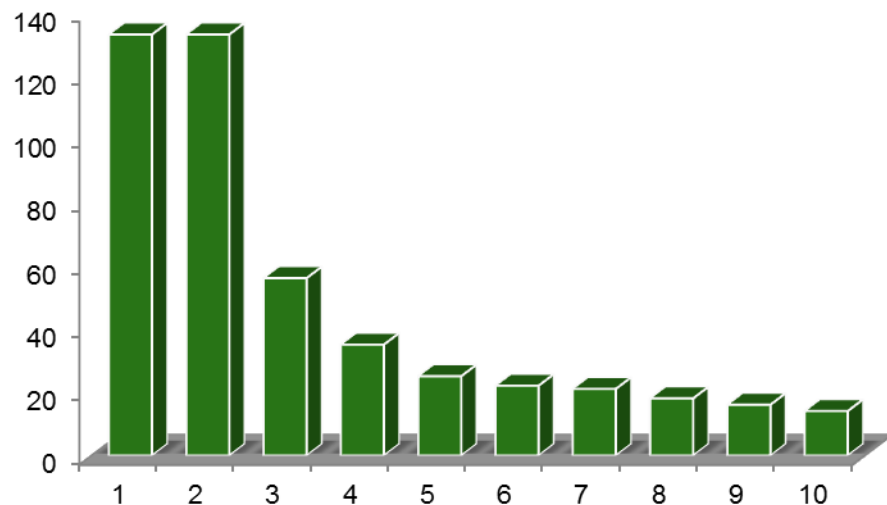


1 – karp	699,00 kg
2 – leszcz	494,00 kg
3 – sandacz	201,00 kg
4 – szczupak	188,00 kg
5 – płoć	134,00 kg
6 – karaś	74,00 kg
7 – lin	52,00 kg
8 – amur	43,00 kg
9 – okoń	35,00 kg
10 – jaź	15,00 kg

4. Opolski Okręg PZW


Liczba wędkarzy	Presja (dni wędkowania)	Całkowity odłów (kg)	Liczba ryb (szt.)	Kg ryb na wędkarza	Dni na wędkarza	Kg ryb na dzień wędkowania
65	285	501,50	926	7,72	4,38	1,76

 e wszystkich łowiskach okręgu katowickiego zarejestrowało połowy 65 członków okręgu opolskiego. Całkowity odłów osiągnął 501,5 kg ryb. Najwięcej złowiono leszcza (133,5 kg), karpia (133,3 kg) i klenia (55,6 kg).



1 – leszcz	133,50 kg
2 – karp	133,30 kg
3 – kleń	55,60 kg
4 – boleń	34,70 kg
5 – sum	25,30 kg
6 – szczupak	22,00 kg
7 – amur	21,60 kg
8 – świnka	18,10 kg
9 – płoć	16,30 kg
10 – sandacz	13,50 kg

Lipieniowe rzeki



Jesienią, wraz z nadejściem zimnych dni, lipienie wycofują się w głębsze miejsca z cieplejszą wodą, gdzie spędzają zimę

pstrągi

Większość pokarmu lipienie znajdują na dnie rzeki. Zjadają larwy chrzączek, przeobrażające się w owady i skorupiaki

lipienie

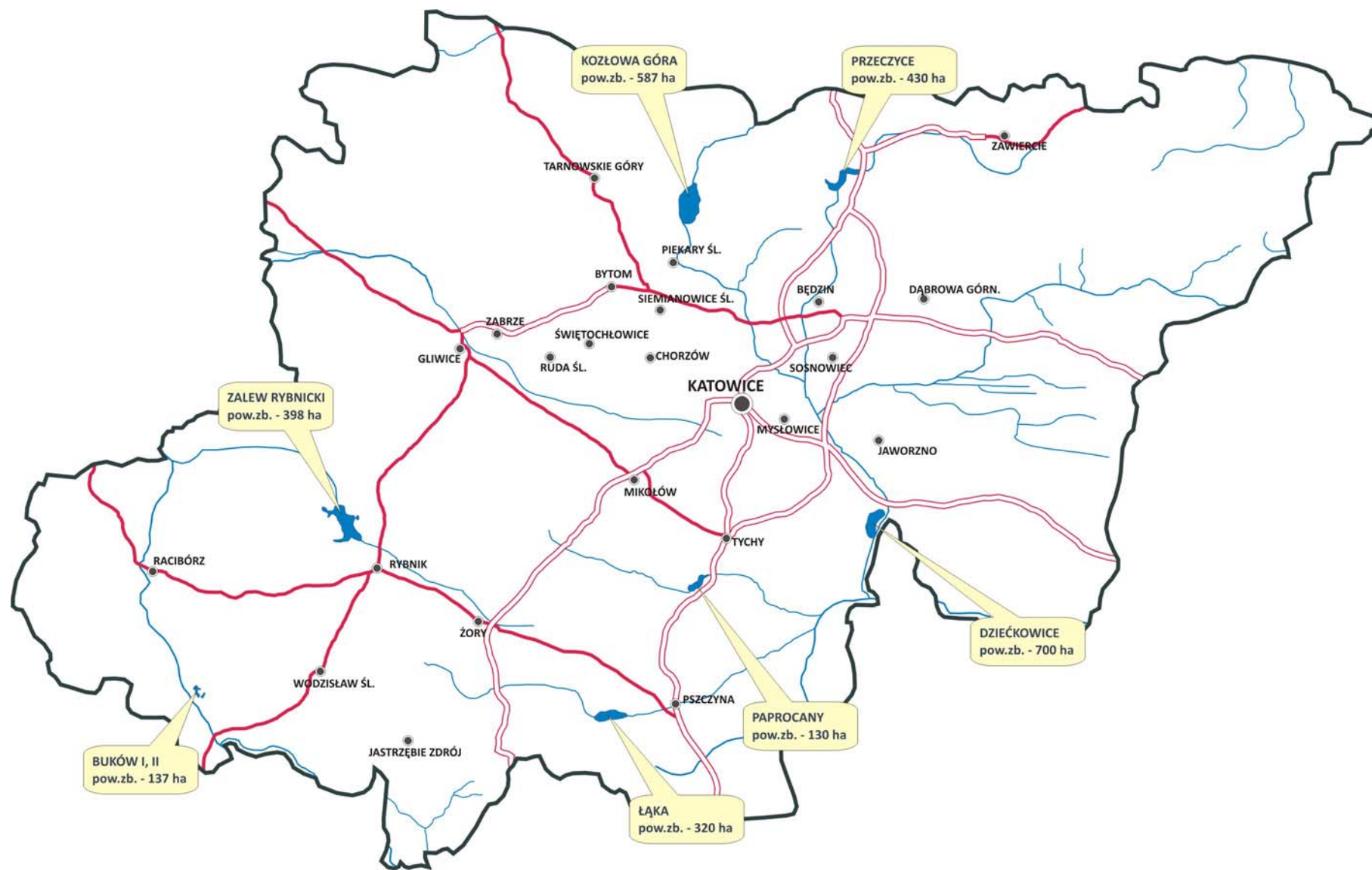
klenie

Piasek, niewielkie kamienie i żwir to ulubione przez lipienie podłoże

Lipienie chętnie przebywają w stadach liczących od kilku do 70-80 osobników

ŁOWISKA OKRĘGU KATOWICKIEGO

Zbiorniki zaporowe i inne zbiorniki z największym odłowem





Przeczyce



Kozłowa Góra



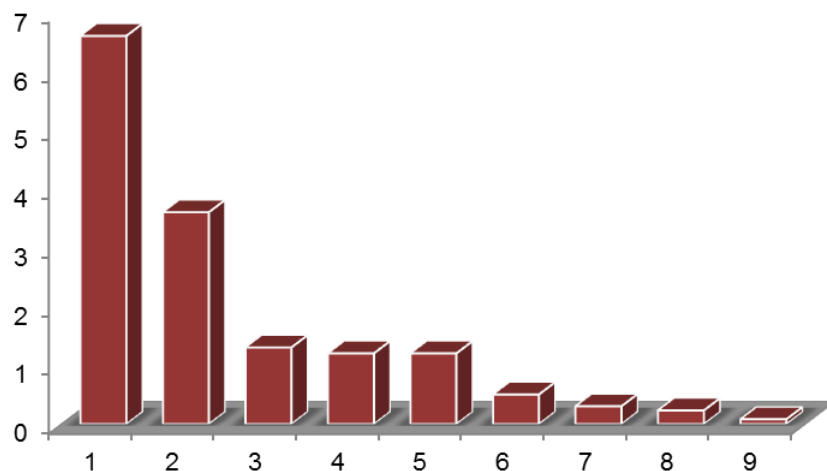
Dzieńkowice

❖ *Przeczycze (pow. 430.00 ha)*

Liczba wędkarzy	Presja (dni wędkowania)	Całkowity odłów (kg)	Liczba ryb (szt.)	Kg ryb na wędkarza	Dni na wędkarza	Kg ryb na dzień wędkowania
2685	9245	15366,19	51233	5,72	3,44	1,66

W bieżącym roku w łowisku tym swoje połowy zarejestrowało 2685 wędkarzy. Całkowity odłów wyniósł 15366 kg ryb. Struktura gatunkowa zarejestrowanych odłowów była bardzo atrakcyjna dla wędkarzy. Wysokimi udziałami charakteryzowały się dwa podstawowe drapieżniki - sandacz i szczupak. Udział leszcza był porównywalny z rokiem ubiegłym. Cennym uzupełnieniem struktury odłowów był karp. Z innych łowionych gatunków warto wymienić amura, okonia i jazia. Struktura gatunkowa odłowów pozwala zaliczyć omawiany zbiornik do najbardziej atrakcyjnych łowisk wędkarskich w tym sezonie.

Struktura odłowów wędkarskich w zbiorniku Przeczycze



1 – leszcz	6,60 t
2 – sandacz	3,56 t
3 – płoć	1,30 t
4 – szczupak	1,20 t
5 – karp	1,18 t
6 – amur	0,54 t
7 – karaś	0,27 t
8 – okoń	0,23 t
9 – lin	0,08 t

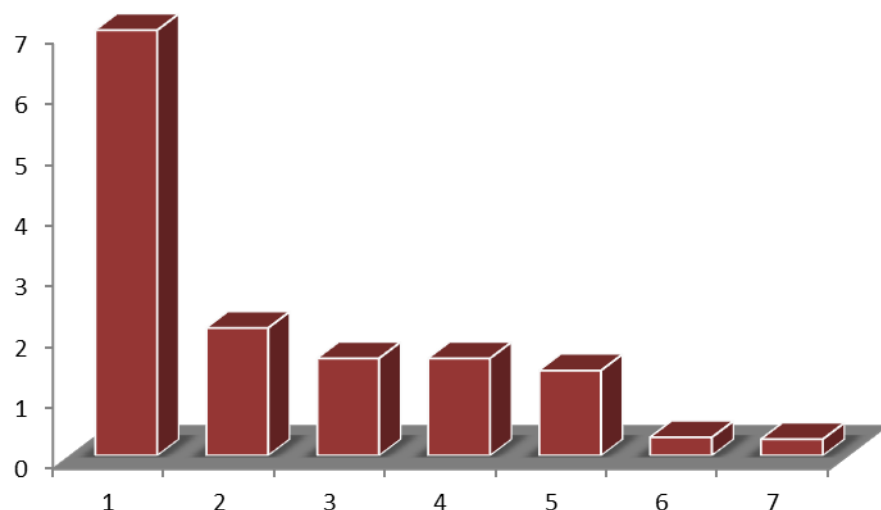
❖ Kozłowa Góra (pow. 526, 80 ha)

Liczba wędkarzy	Presja (dni wędkowania)	Całkowity odłów (kg)	Liczba ryb (szt.)	Kg ryb na wędkarza	Dni na wędkarza	Kg ryb na dzień wędkowania
1530	8837	14797,37	54216	9,67	5,78	1,67

W zbiorniku Kozłowa Góra zarejestrowało ogółem swoje połowy 1530 wędkarzy, całkowity odłów wyniósł 14797 kg ryb, a więc był aż o 3,6 tony wyższy niż przed rokiem.

Struktura gatunkowa zarejestrowanych odłowów wędkarskich była korzystna, bowiem wysokimi udziałami charakteryzowały się gatunki atrakcyjne dla wędkarzy tj. karp, szczupak, sandacz oraz ceniony węgorz. Jednak wiodącym gatunkiem był mało ceniony przez wędkarzy leszcz. Podobnie jak przed rokiem zbiornik Kozłowa Góra należał do najbardziej atrakcyjnych łowisk okręgu choć obiektywnie patrząc warunki wędkowania były mniej korzystne niż w sezonie 2010.


Struktura odłowów wędkarskich w zbiorniku Kozłowa Góra



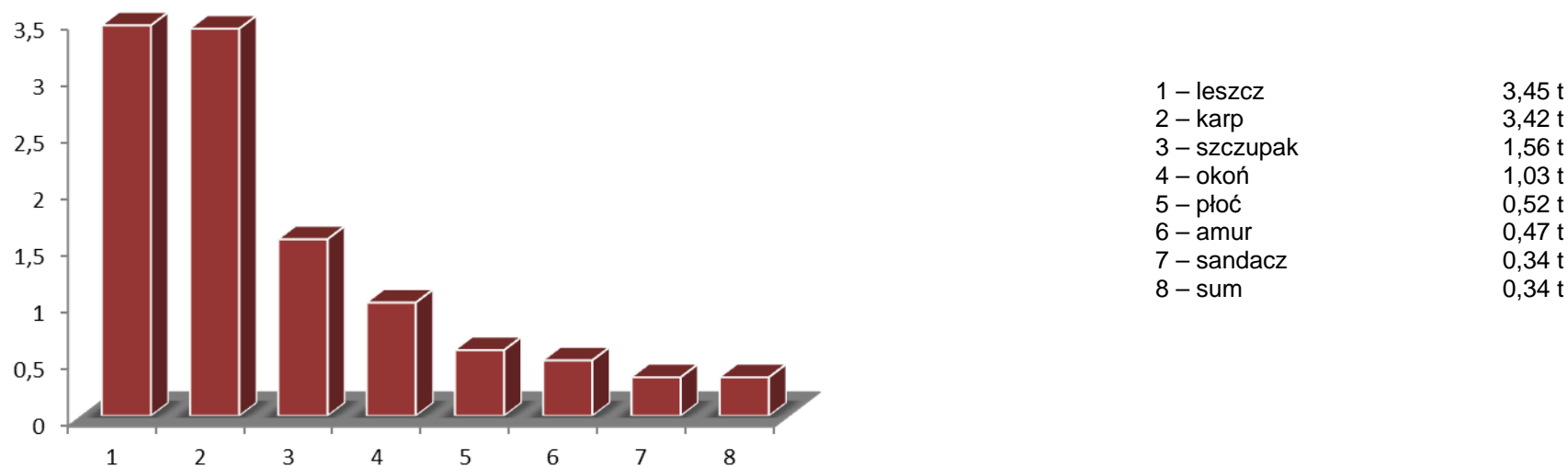
1 – leszcz	7,03 t
2 – karp	2,10 t
3 – sandacz	1,63 t
4 – szczupak	1,57 t
5 – płoć	1,42 t
6 – karaś	0,31 t
7 – krąp	0,26 t

❖ *Dzieńkowice (pow. 700,00 ha)*

Liczba wędkarzy	Presja (dni wędkowania)	Całkowity odłów (kg)	Liczba ryb (szt.)	Kg ryb na wędkarza	Dni na wędkarza	Kg ryb na dzień wędkowania
1535	6507	11590,50	30898	7,55	4,24	1,78

 zbiorniku *Dzieńkowice* swoje połowy zarejestrowało 1535 wędkarzy, łowiąc ogółem 11591 kg ryb w ciągu całego sezonu. Struktura gatunkowa odłowów wędkarskich była bardzo atrakcyjna dla wędkarzy, bowiem wzrósł udział szczupaka i karpia. Pulę cennych gatunków uzupełniały: okoń, amur, sandacz, sum i węgorz. W sumie były to warunki bardzo korzystne, wskazujące na dobry stan ekosystemu zbiornika *Dzieńkowice* i jego wysokie walory wędkarskie.

Struktura odłowów wędkarskich na zbiorniku Dzieńkowice

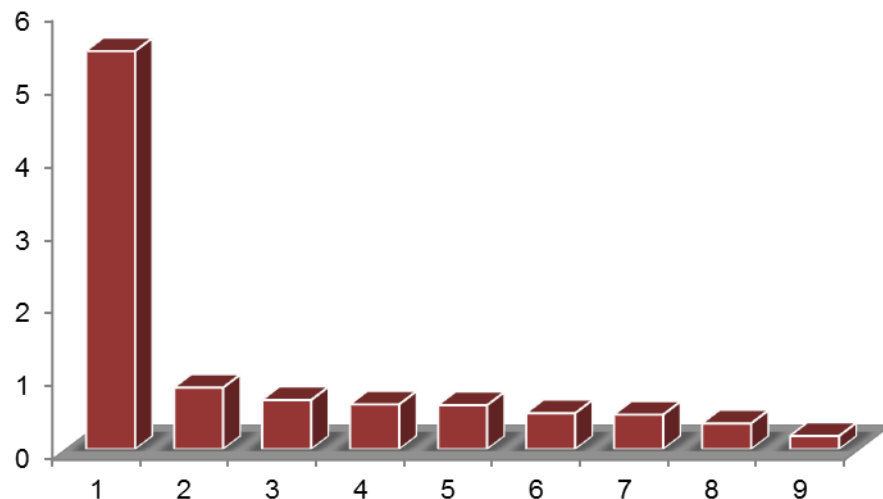


❖ Łąka (pow. 320,00 ha)

Liczba wędkarzy	Presja (dni wędkowania)	Całkowity odłów (kg)	Liczba ryb (szt.)	Kg ryb na wędkarza	Dni na wędkarza	Kg ryb na dzień wędkowania
1378	6462	9972,98	36584	7,24	4,96	1,54

W zbiorniku Łąka zarejestrowało swoje połowy 1378 wędkarzy. Całkowity zarejestrowany odłów wyniósł 9973 kg ryb, co oznacza, że był niższy niż w poprzednim sezonie. Struktura gatunkowa zarejestrowanych odłowów uległa znacznemu pogorszeniu, gdyż zwiększył się znacznie odsetek leszcza a obniżył sandacza do poziomu nie notowanego od lat. Drugim z podstawowych gatunków drapieżnych był szczupak. Z innych gatunków wysoko cenionych przez wędkarzy należy wymienić okonia, karpia, jazia, węgorza, amura i lina. W sumie warunki wędkowania w sezonie 2010 były w zbiorniku Łąka wyraźnie mniej korzystne niż w roku 2010 wynikające prawdopodobnie z trudnej sytuacji powodziowej.

Struktura odłowów wędkarskich na zbiorniku Łąka



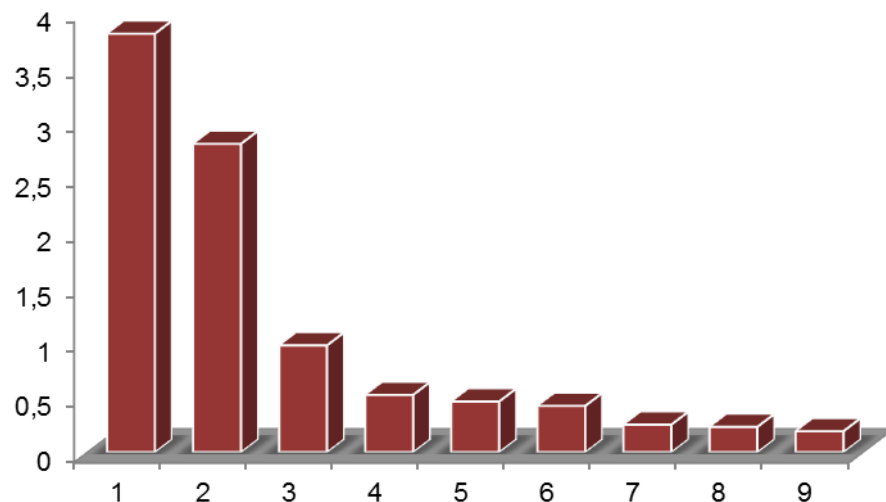
1 – leszcz	5,44 t
2 – sandacz	0,84 t
3 – szczupak	0,67 t
4 – płoć	0,61 t
5 – okoń	0,60 t
6 – karp	0,49 t
7 – karaś	0,48 t
8 – jaź	0,35 t
9 – lin	0,18 t

❖ *Paprocany (pow. 138,15 ha)*

Liczba wędkarzy	Presja (dni wędkowania)	Całkowity odłów (kg)	Liczba ryb (szt.)	Kg ryb na wędkarza	Dni na wędkarza	Kg ryb na dzień wędkowania
1209	6708	9845,48	27336	8,14	5,55	1,47

W zbiorniku *Paprocany* swoje połowy zarejestrowało 1209 wędkarzy. Zbiornik ten tradycyjnie został poddany wysokiej presji wędkarskiej. Całkowity odłów wyniósł 9845 kg ryb. W strukturze odłowów wyraźnie dominowały dwa gatunki: leszcz i karp. Przy tak dużej dominacji udziały pozostałych gatunków nie były wysokie, co dotyczy również dwóch podstawowych drapieżników czyli szczupaka i sandacza. Natomiast na uwagę zasługuje wysoki jak na ten zbiornik udział jaza, a także suma. W sumie warunki wędkowania w zbiorniku *Paprocany* można ocenić jako korzystne i są porównywalne z poprzednim sezonem.

Struktura odłowów wędkarskich na zbiorniku *Paprocany*



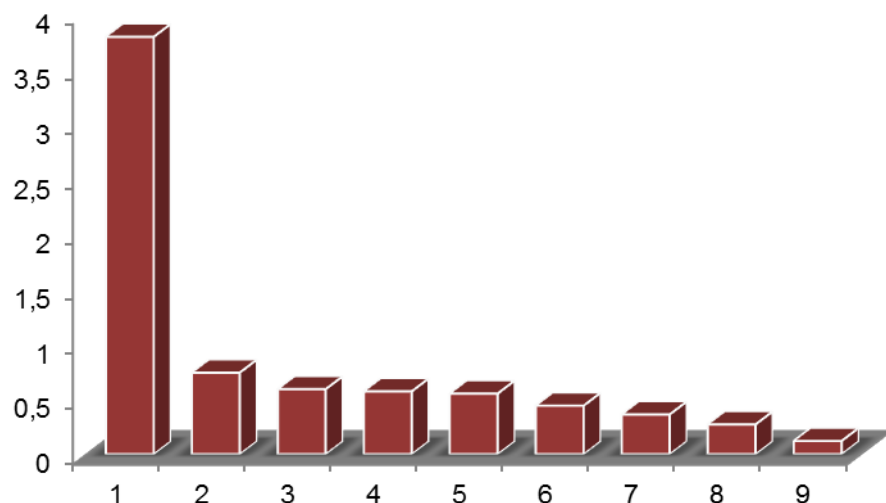
1 – leszcz	3,83 t
2 – karp	2,76 t
3 – szczupak	0,97 t
4 – płoć	0,53 t
5 – lin	0,46 t
6 – karaś	0,42 t
7 – jaz	0,25 t
8 – sandacz	0,23 t
9 – sum	0,19 t

❖ *Buków I, II (pow. 118,46 ha)*

Liczba wędkarzy	Presja (dni wędkowania)	Całkowity odłów (kg)	Liczba ryb (szt.)	Kg ryb na wędkarza	Dni na wędkarza	Kg ryb na dzień wędkowania
1103	5156	7643,20	20849	6,93	4,67	1,48

W zbiorniku Buków zarejestrowało swoje połowy 1103 wędkarzy. Całkowity odłów wobec zwiększonej liczby rejestrów uległ także zwiększeniu do poziomu 7343 kg ryb. W strukturze gatunkowej zarejestrowanych odłowów zaznacza się wyraźnie dominacją karpia. Dość dużym odsetkiem charakteryzował się szczupak, zaś pulę atrakcyjnych wędkarsko gatunków uzupełniały amur, lin, sum, sandacz i węgorz. Trzeba stwierdzić, że było to z pewnością atrakcyjne łowisko wędkarskie.

Struktura odłowów wędkarskich na zbiorniku Buków



1 – karp	3,79 t
2 – leszcz	0,74 t
3 – płoć	0,59 t
4 – szczupak	0,57 t
5 – karaś	0,55 t
6 – amur	0,44 t
7 – lin	0,36 t
8 – sum	0,27 t
9 – sandacz	0,12 t



Łąka



Paprocany



Buków I, II

Na ryby z termometrem



Ryby są zwierzętami zmiennocieplnymi. Temperatura ich ciała zależy od temperatury wody i wszelkie jej zmiany wywierają wpływ na zachowanie i procesy życiowe ryb.

Rozróżniamy ryby ciepłolubne (gatunki karpowate) i zimnolubne (gatunki łososiowate). Ryby zimnolubne doskonale czują się w warunkach bliskich 0 stopni, są jednak mało odporne na wysoką ciepłotę wody. Z kolei niektóre ryby tropikalne giną już w wodzie ochłodzonej do 15 stopni. Gatunki klimatu umiarkowanego dobrze znoszą zarówno chłodną wodę zimą, jak i dość ciepłą latem.

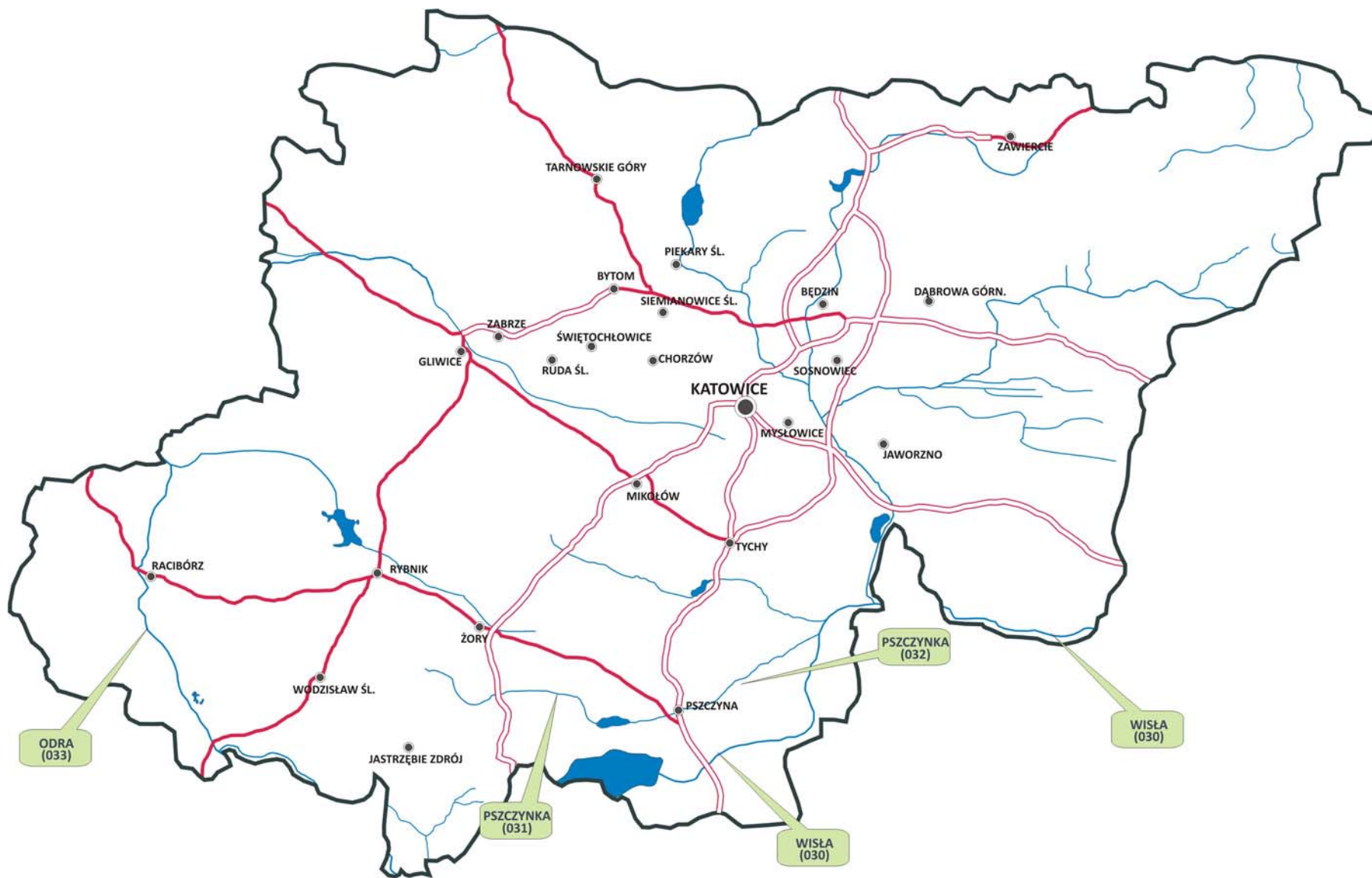
W warunkach naturalnych ryby rzadko mają do czynienia z temperaturami, które zagrażałyby ich życiu, ale i wtedy potrafią przetrwać. Niektóre gatunki, np. pstrąg źródlany, mogą żyć przez pewien czas nawet w temperaturze poniżej zera. Gdy temperatura wody się zmienia, ryby potrzebują czasu, by się do nowych warunków przyzwyczaić. Przebiega to tym szybciej, im wyższa była temperatura początkowa.

Każdy gatunek ma swoją własną, stałą temperaturę, do której dąży i w której czuje się najlepiej. Karpie lubią najbardziej temperaturę 32 stopni, karasie 28 stopni, a pstrągi tęczowe tylko 13,6 stopnia. W temperaturach zagrażających życiu ryby nie żerują wcale.

Praktyczne spostrzeżenia

- Jeżeli w różnych partiach tego samego zbiornika warunki pokarmowe i natlenienie wody są podobne, ryb trzeba szukać tam, gdzie temperatura wody jest najbardziej zbliżona do tej, którą dany gatunek lubi i chętnie wybiera.
- Ryby dorosłe wybierają wodę o kilka stopni chłodniejszą, a więc na ogół głębszą niż młodzież tego samego gatunku.
- W wodach podgrzanych ryby najchętniej przebywają w strefie o temperaturze do 28 stopni.
- Każda nagła zmiana temperatury wody wpływa niekorzystnie na żerowanie ryb, przy czym ochłodzenie zwiastuje dłuższą przerwę w braniach niż ocieplenie.
- Każdy gatunek ma właściwą dla siebie temperaturę, w której żeruje najbardziej intensywnie.
- Przy tej samej ilości dostępnego pożywienia ryby szybciej rosną w zbiorniku o wyższej temperaturze wody.
- Przy stopniowym ochładzaniu wody (jesienią) ryby żerują w niższych temperaturach niż przy powolnym jej podgrzewaniu (wiosną).
- Nęcenie w chłodnych porach roku wymaga niewielkich ilości zanęty, gdyż ryby zjadają wtedy kilka razy mniej pokarmu niż latem.
- Gdy temperatura zbliża się do poziomu, w którym ryby przestają żerować, długotrwałe nęcenie będzie raczej bezowocne.
- W chłodnej wodzie ryby potrzebują dużo czasu na zaatakowanie i połknięcie przynęty. Należy o tym pamiętać zwłaszcza przy połowie drapieżników.

Rzeki nizinne z największym odłowem

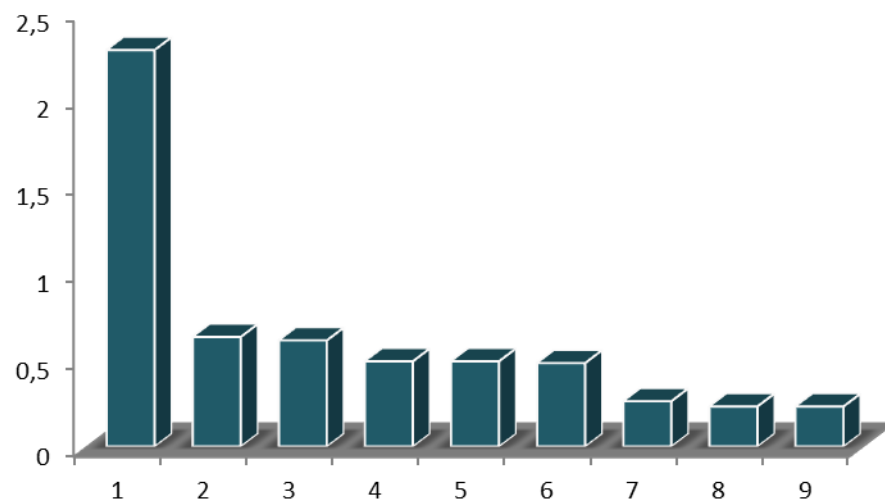


❖ *Wisła (nr łowiska 029)*

Liczba wędkarzy	Presja (dni wędkowania)	Całkowity odłów (kg)	Liczba ryb (szt.)	Kg ryb na wędkarza	Dni na wędkarza	Kg ryb na dzień wędkowania
1590	4172	6310,51	15830	3,97	2,62	1,51

W rozpatrywanym odcinku rzeki Wisły swoje połowy zarejestrowało 1590 wędkarzy. Całkowity odłów wyniósł 6311 kg ryb. Podobnie jak w latach poprzednich struktura gatunkowa odłowów wędkarskich była niekorzystna za sprawą leszcza, chociaż udział tego gatunku był sporo niższy niż przed rokiem. Inne odławiane gatunki karpiołowe to: karp i karaś. Gatunki drapieżne to: szczupak, sum, okoń i sandacz, te gatunki charakteryzowały się wyższymi udziałami. Mimo bogactwa łowionych gatunków (około 19) wędkarskie walory tego łowiska pozostały jednak na bardzo przeciętnym poziomie. Warto dodać, że średnia masa złowionych osobników suma była wysoka (11,14 kg) co uatrakcyjniło nieco omawiany odcinek.

Struktura gatunkowa odłowów wędkarskich



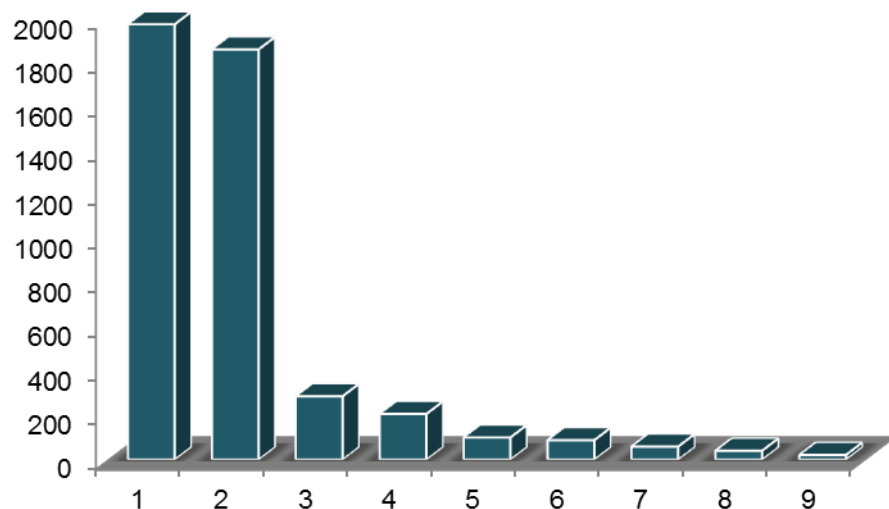
1 – leszcz	2,28 t
2 – szczupak	0,63 t
3 – sum	0,61 t
4 – karaś	0,49 t
5 – sandacz	0,49 t
6 – karp	0,48 t
7 – amur	0,26 t
8 – płoc	0,23 t
9 – świnka	0,23 t

❖ Pszczyńska z dopływami (nr łowiska 031)

Liczba wędkarzy	Presja (dni wędkowania)	Całkowity odłów (kg)	Liczba ryb (szt.)	Kg ryb na wędkarza	Dni na wędkarza	Kg ryb na dzień wędkowania
993	3539	4682,43	39291	4,72	3,56	1,32

W sezonie 2011 w rozpatrywanym odcinku rzeki Pszczyńskiej zarejestrowało połowy 993 wędkarzy. W stosunku do poprzedniego sezonu zmniejszył się wyraźnie odłów całkowity i wyniósł tylko 4682 kg ryb. Podobnie jak w poprzednich sezonach w strukturze gatunkowej zarejestrowanych odłowów wędkarskich dominowały dwa pospolite gatunki karpioвате: leszcz i płoć. Ogólnie wędkarskie walory tego odcinka rzeki Pszczyńskiej były bardzo niskie. Z gatunków wysoko cenionych przez wędkarzy najczęściej łowiono karasia, okonia, szczupaka i karpia. Ten odcinek w sezonie 2011 należał do najgorszych łowisk rzecznych okręgu katowickiego.

Struktura gatunkowa odłowów wędkarskich



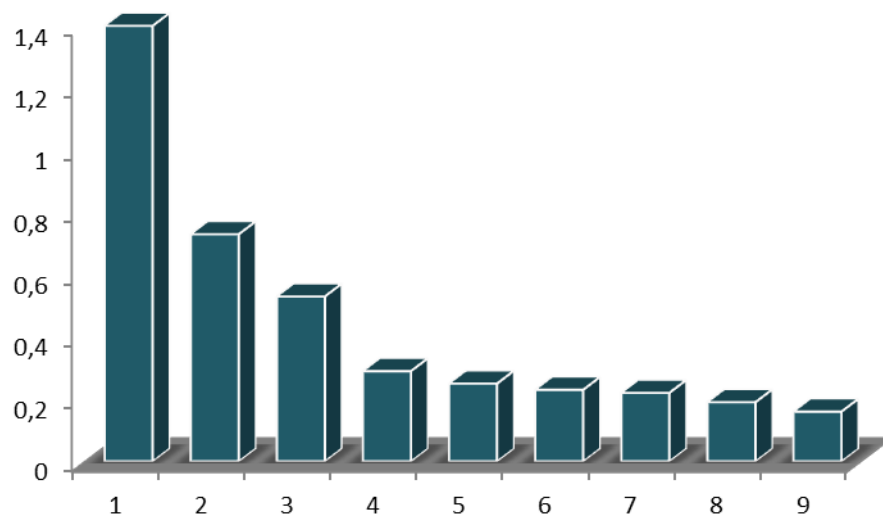
1 – płoć	1976,3 kg
2 – leszcz	1862,0 kg
3 – karas	287,3 kg
4 – okoi	207,4 kg
5 – szczupak	99,8 kg
6 – karp	88,1 kg
7 – jaż	59,4 kg
8 – lin	39,8 kg
9 – krąp	20,9 kg

❖ Odra (nr łowiska 033)

Liczba wędkarzy	Presja (dni wędkowania)	Całkowity odłów (kg)	Liczba ryb (szt.)	Kg ryb na wędkarza	Dni na wędkarza	Kg ryb na dzień wędkowania
968	2712	4639,69	9052	4,79	2,80	1,71

W sezonie 2011 swoje połowy zarejestrowało 968 wędkarzy, złowiono 4640 kg ryb. Struktura odłowów była bardzo urozmaicona (odłów co najmniej 20 gatunków). Wyraźnie przeważały trzy gatunki: leszcz, karp i sum. Z innych gatunków wysoko cenionych przez wędkarzy najczęściej łowiono: świnkę, szczupaka, sandacza, klenie i jaź. Bogactwo łowionych gatunków oraz wysokie masy łowionych osobników suma pozwalają zaliczyć rzekę Odrę do najciekawszych łowisk rzecznych okręgu katowickiego.

Struktura gatunkowa odłowów wędkarskich



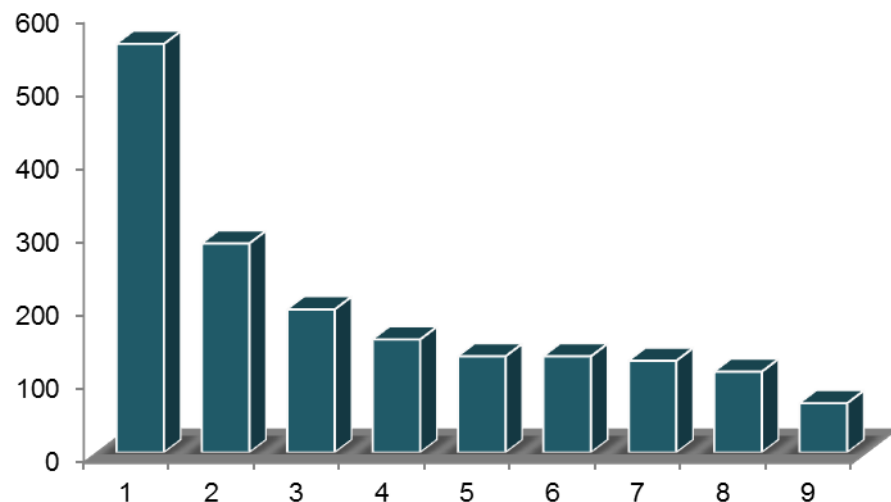
1 – leszcz	1,41 t
2 – karp	0,73 t
3 – sum	0,53 t
4 – amur	0,29 t
5 – świnka	0,25 t
6 – szczupak	0,23 t
7 – sandacz	0,22 t
8 – klenie	0,19 t
9 – jaź	0,16 t

❖ *Wisła (nr łowiska 030)*

Liczba wędkarzy	Presja (dni wędkowania)	Całkowity odłów (kg)	Liczba ryb (szt.)	Kg ryb na wędkarza	Dni na wędkarza	Kg ryb na dzień wędkowania
533	1537	1903,22	7759	3,57	2,88	1,24

Na tym odcinku Wisły swoje połowy wędkarskie zarejestrowało 533 wędkarzy, łowiących w sumie 1903 kg ryb. Struktura gatunkowa odłowów wędkarskich, tak jak w ubiegłych latach była interesująca i atrakcyjna z wędkarskiego punktu widzenia. Spowodowała to równowaga łwionych gatunków karpiowatych i drapieżników. Ta pierwsza była reprezentowana głównie przez leszcza, karasia, karpia i płoć, natomiast druga przez okonia, szczupaka, sandacza, suma i węgorza. Z innych gatunków wysoko cenionych przez wędkarzy warto wymienić jazia i amura. Uzyskane wyniki świadczą o dość korzystnym stanie środowiska rzeki Wisły, o bioróżnorodności gatunkowej i wysokich walorach wędkarskich tego łowiska.

Struktura gatunkowa odłowów wędkarskich



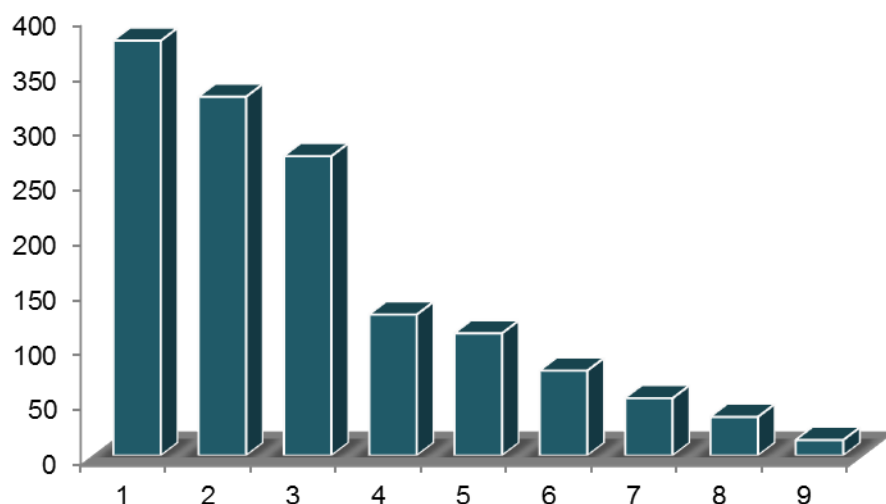
1 – leszcz	557,8 kg
2 – okoń	285,1 kg
3 – szczupak	195,7 kg
4 – karaś	154,8 kg
5 – płoć	131,8 kg
6 – karp	131,4 kg
7 – sandacz	124,9 kg
8 – jaz	109,8 kg
9 – sum	67,7 kg

❖ *Pszczynka z dopływami (nr łowiska 032)*

Liczba wędkarzy	Presja (dni wędkowania)	Całkowity odłów (kg)	Liczba ryb (szt.)	Kg ryb na wędkarza	Dni na wędkarza	Kg ryb na dzień wędkowania
298	1120	1441,72	6391	4,84	3,76	1,29

W łowisku tym swoje połowy zarejestrowało 298 wędkarzy, a więc mniej niż w poprzednim sezonie. Całkowity zarejestrowany odłów osiągnął 1442 kg. Tak jak w roku ubiegłym i poprzednich latach struktura gatunkowa zarejestrowanych odłowów wędkarskich była urozmaicona. Z gatunków karpiowatych łowiono głównie karasia, leszcza, płoć i karpia. Z drapieżników łowiono najczęściej szczupaka, sandacza, okonia i suma. Udziały tej grupy gatunków były wyraźnie wyższe niż w poprzednim sezonie. Wyniki te wskazują, że ten odcinek rzeki Pszczynki należał do jednych z ciekawszych łowisk rzecznych okręgu katowickiego.

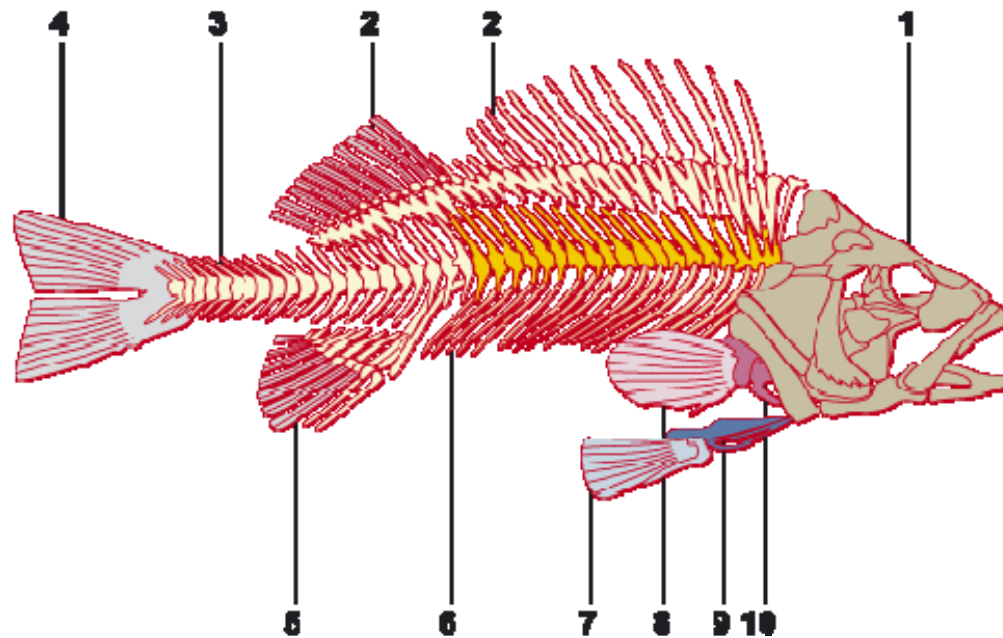
Struktura gatunkowa odłowów wędkarskich



1 – szczupak	377,7 kg
2 – karaś	326,7 kg
3 – leszcz	272,1 kg
4 – sandacz	127,8 kg
5 – płoć	110,9 kg
6 – okoń	77,3 kg
7 – karp	51,5 kg
8 – jaź	34,7 kg
9 – lin	14,1 kg

Szkielety i płetwy


Płetwy służą rybie do utrzymania pożądanej pozycji ciała, a także stanowią narząd ruchu (płetwa ogonowa). Płetwa (łacińska nazwa pinna) jest utworzona z błoniastego fałdu skóry. Jest ona rozpięta na rusztowaniu, które stanowią kostne lub chrząstkowe promienie. W zależności od budowy rozróżnia się promienie twarde i miękkie. Promień twardy może mieć postać jednolitego pręta, czasem sztywnego, ostrego, ciernistego, czasem zaś giętkiego. Promień miękki ma przeważnie budowę wyraźnie poprzecznie członowaną (na jego powierzchni są widoczne poziome prążki), jest bardzo elastyczny i często na końcu rozszczepiony na kilka pasemek, co nadaje mu kształty pędzelkowate. Płetwy mogą być rozpięte na promieniach twardych lub wyłącznie na miękkich. Są też takie, których rusztowanie w części jest utworzone z twardych, a w części z miękkich promieni. Typ promieni i ich liczba w każdej płetwie są cechami stałymi dla każdego gatunku lub są zmienne tylko w pewnych wąskich, ściśle określonych granicach. Cecha ta stanowi jeden z podstawowych sposobów zaliczania ryby do właściwego gatunku. Wyróżnia się płetwy nieparzyste (grzbietowa, ogonowa, odbytowa i tłuszczowa) oraz parzyste (płetwy piersiowe i płetwy brzuszne). Są gatunki ryb, u których występują wszystkie płetwy, są też takie, u których niektóre z nich zanikły. Na poniższym rysunku na przykładzie okonia, podane jest schematyczne położenie płetw.



- 1 – czaszka
- 2 – płetwa grzbietowa
- 3 – kręgosłup
- 4 – płetwa ogonowa
- 5 – płetwa odbytowa
- 6 – żebra
- 7 – płetwa brzuszna
- 8 – płetwa piersiowa
- 9 – pas miednicowy
- 10 – pas barkowy

Łuski

Łuski ryb mają charakter kostny i są pochodzenia skórniego. Dzieli się je na ganoidalne, plakoidalne i elastyczne. Łuski **elastyczne** są najbardziej rozpowszechnione u współczesnych ryb. Są głęboko zanurzone w skórze właściwej i tylnymi końcami zachodzą dachówkowato na następne, co powoduje, że pokrycie ciała ryby przybiera postać elastycznego pancerza. Na łuskach są widoczne linie rocznych przyrostów, po których można rozpoznać wiek ryby. W zależności od kształtu wśród łusek elastycznych wyróżnia się **cykloidalne** - owalne o gładkich brzegach, np. u karpia, leszcza, płoci i **ktenoidalne** (zgrzebłowate) - prawie prostokątne i ząbkowane lub faliste, np. u okonia. Łuski **ganoidalne** występowały u prymitywnych kostnopromienistych, np. kostołuskie. Łuski **plakoidalne** występują u rekinów i są zaopatrzone w wygięty ku tyłowi kołec, który jest homologiczny do zębów. Łuski ganoidalne i plakoidalne są wielowarstwowe, unerwione i unaczynione.



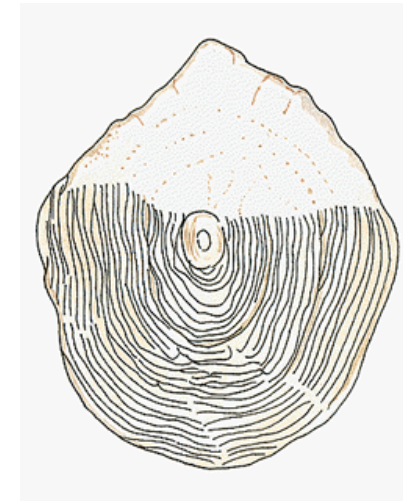
ganoidalne

mają kształt rombów, ułożone są w rzędy, przylegają do siebie. Pokryte są cienką warstwą ganoiny



plakoidalne

tzw. skórne, składające się ze zwapniałej tarczki podstawowej i wyrastającego z niej ząbka



elastyczne

jednym końcem tkwią w skórze, drugim nakrywają częściowo łuski z następnego rzędu.

ANALIZA GOSPODARKI PODSTAWOWYMI GATUNKAMI

❖ Gospodarka karpem

W 2011 roku całkowity odłów karpia zarejestrowany w wodach okręgu katowickiego wyniósł 94,97 tony, a więc był o 19,83 tony niższy niż w sezonie 2010. Mimo tego spadku wielkość zarejestrowanych odłowów świadczy o wysokiej i stabilnej randze tego gatunku w gospodarce rybacko-wędkarskiej prowadzonej przez nasz okręg w użytkowanych wodach.

Analizie poddano 20 najważniejszych zbiorników okręgu katowickiego pod kątem odłowów, zarybienia i efektywności zarybień. Całkowity odłów karpia w 20 zbiornikach wyniósł w sezonie 2011 33081 kg, co oznacza spadek odłowów tego gatunku o 5085 kg w stosunku do odłowów z roku 2010. W większości zbiorników w 2011 roku nastąpił spadek zarejestrowanych odłowów karpia w stosunku do poprzedniego sezonu.

Najwyższe odłowy karpia w 10 łowiskach

Lp	Łowisko	Odłów karpia	Średnia masa	
		kg	%	kg
1.	Stawy Halemba	2413	80,3	1,25
2.	Leśny	1829	46,9	1,23
3.	Dolina Trzech St.	1812	70,4	1,32
4.	Papierok	1740	37,3	1,23
5.	Sudół	1423	62,1	1,50
6.	Bezchlebie	1414	60,7	1,29
7.	Olza I	1322	65,3	1,20
8.	Szyb Marcin	1205	71,4	1,37
9.	Tama	1204	50,3	1,15
10.	Skalka	1179	71,3	1,24


Największa stopa spadkowa charakteryzowała zbiorniki: Horniok, Sosina, Paprocany i Przeczyce, natomiast największa stopa wzrostowa zbiorniki: Buków I, II, Nieboczowy i Brzezcie

🏆 oprócz wymienionych powyżej zbiorników, odłowy karpia powyżej 1000 kg zarejestrowano w następujących łowiskach: KWK Pstrowski I (1143 kg), Rybnik (1118 kg), Łabędzki Staw (1050 kg), Przystań ((1045 kg), Studzienna (1038 kg), Słup Madejski (1021 kg) i Maroko (1008 kg).

Dojrzewa w 3–4 roku życia, samce rok wcześniej niż samice. Trze się w maju i czerwcu w płytkiej, silnie zarośniętej wodzie. Tarło przebiega bardzo hałaśliwie, w jego trakcie tarlaki bardzo często wyskakują ponad powierzchnię wody. Ikra jest przyklejana do roślinności wodnej, wylęg następuje po 3–5 dniach. Larwy zaraz po wylęgu mierzą około 5 mm i mają duży woreczek żółtkowy oraz specjalne gruczoły, które umożliwiają im przyczepianie się do roślinności wodnej przez okres 3–14 dni. Po wchłonięciu woreczka żółtkowego odżywiają się planktonem. Po osiągnięciu około 2 cm długości zaczynają odżywiać się fauną denną.





❖ Gospodarka szczupakiem

 sezonie 2011 w wodach okręgu katowickiego całkowity zarejestrowany odłów szczupaka wyniósł 22,88 tony, czyli był niższy o 1,88 tony niż w roku 2010. W porównaniu z większością gatunków spadek ten był stosunkowo niewielki.

Podstawowe dane o odłowach szczupaka w 10 łowiskach z największymi odłowami przedstawia tabelka

Lp	Łowisko	Odtów szczupaka	Średnia masa	
		kg	%	kg
1.	Kozłowa Góra	1570	10,6	1,32
2.	Dzieńkowice	1560	13,5	1,51
3.	Przeczycze	1194	7,8	1,62
4.	Paprocany	967	9,8	1,40
5.	Kuźnia Wareżyńska	735	26,6	1,44
6.	Łąka	673	6,8	1,47
7.	Brzezcie	660	10,9	1,35
8.	Wisła (29)	632	10,0	1,64
9.	Buków I, II	573	7,5	1,46
10.	Chechło-Nakło	552	9,7	1,46

 spośród zamieszczonych w tabeli zbiorników, w większości nastąpił spadek zarejestrowanych odłowów szczupaka i były to następujące obiekty: Kozłowa Góra, Przeczycze, Paprocany, Buków I, II, Chechło-Nakło i Kuźnica Wreżyńska. W czterech łowiskach nastąpił wzrost odłowów szczupaka.

 oprócz wymienionych w tabeli zbiorników, największe odłowy szczupaka zarejestrowano w następujących obiektach wodnych: Brandka (547 kg), Sosina (495 kg), Pogoria I (433 kg), Leśny (428 kg).


Pławniowice (415 kg), Pszczyńska (378 kg), Odra I, III (367 kg), Pogoria III (358 kg), Horniok (301 kg), Dzierżno (270 kg), Rogoźnik II (238 kg), Odra II (226 kg), Odra 33 (226 kg), Rybnik (218 kg), Sudół (217 kg), Słupsko (216 kg), Pniowiec (206 kg), Gzel (203 kg) i Goldman (201 kg).


Dodatkowym wskaźnikiem wędkarskiej atrakcyjności poszczególnych łowisk są wielkości łwionych osobników szczupaka. Największe osobniki łwiono w zbiornikach: Odra (33) (2,20 kg), Roszków (1,88 kg), Słupsko (1,83 kg) i Rybnik (1,93 kg). Warto tu dodać, że tak jak w przypadku karpia, osobniki szczupaka złwione w roku 2011 były mniejsze niż w sezonie 2010.

Tarło odbywa wczesną wiosną – w marcu i kwietniu, na zarośniętych płyciznach, starorzeczach i zalanych łąkach. Ikra jest bardzo drobna, jest ona przytwierdzana do roślinności wodnej. Wylęg następuje po 12–15 dniach. Do tarła przystępują już osobniki roczne 30–35 cm. Jednak liczba złożonej ikry przez tak młode osobniki jest mała.




❖ Gospodarka sandaczem

 sezonie 2011 we wszystkich łowiskach okręgu katowickiego wędkarze zarejestrowali całkowity odłów 10,39 tony sandacza (czyli o 2,48 tony mniej niż w roku ubiegłym). W porównaniu z sezonem 2010 zwiększyły się m.in. odłowy w łowiskach Wisła (29), Pławniowice, Brzezcie. Zmniejszyły się natomiast odłowy zarejestrowane w zbiornikach Dzieńkowice, Odra (33), Paprocany, Łąka i Dzierżno.

 prócz zbiorników wymienionych w tabeli, najwyższe odłowy sandacza zarejestrowali wędkarze łowiący w następujących obiektach wodnych: Brandka (132,2 kg), Pszczyńka (128 kg), Wisła 30 (124,9 kg), Buków I, II (117 kg), Leśny (106 kg) i Papierok (102 kg).

Podstawowe dane o odłowach sandacza w 10 najważniejszych łowiskach przedstawia tabela


Lp	Łowisko	Odłów sandacza	Średnia masa	
		kg	%	kg
1.	Przeczyce	3559	23,2	1,86
2.	Kozłowa Góra	1629	11,0	1,80
3.	Łąka	843	8,5	1,95
4.	Wisła (30)	490	7,8	2,02
5.	Dzieńkowice	342	3,0	2,36
6.	Pławniowice	307	5,4	2,50
7.	Paprocany	228	2,3	1,74
8.	Odra (33)	220	4,7	2,53
9.	Brzezcie	188	3,1	1,77
10.	Olza (669)	142	7,3	1,68

 wędkarskiej atrakcyjności łowisk sandaczowych oprócz wielkości odłowów oraz udziału procentowego, decydują także wielkości łwionych osobników. W sezonie 2011 największe sandacze zarejestrowano w zbiornikach: Horniok (2,75 kg), Dzierżno (2,65 kg), Pogoria I (2,57 kg), Odra 33 (2,53 kg) i Pławniowice (2,50 kg). Tak jak w przypadku karpia i szczupaka, złowione osobniki sandacza były zdecydowanie mniejsze niż w roku 2010.

Trze się w IV i V przy temp około 12 °C. Tarło odbywa się zazwyczaj w płytkiej wodzie o głębokości około 1 m. Samiec buduje prymitywne gniazdo wśród korzeni roślin lub zatopionych gałęzi, samica składa do niego średnio 200 000–300 000 ziaren ikry o średnicy 0,8–1,5 mm. Ikra ma barwę jasnożółtą i jest kleista. Samiec strzeże gniazda chroniąc ikrę oraz świeżo wyklute wylęg przed zamulaniem i zapewnia stały dopływ czystej, natlenionej wody. Okres inkubacji przy temp 10 °C wynosi 12 dni, przy temp. 20 °C 3 dni. Świeżo wyklute larwy sandacza wykazują dużą wrażliwość na zbyt silne oświetlenie, które może spowodować nawet ich śmierć. W wieku 4 lat sandacz osiąga średnio 50–60 cm długości i 1,5 -2 kg masy ciała




❖ Gospodarka leszczem

 sezonie 2011 całkowity zarejestrowany w łowiskach okręgu katowickiego odłów leszcza wyniósł 60,52 tony, co oznacza spadek o 7,66 ton w stosunku do roku ubiegłego. Oprócz zbiornika Kozłowa Góra, gdzie nastąpił znaczny wzrost, we wszystkich pozostałych łowiskach zanotowano spadek odłowów tego gatunku. Odłowy leszcza powyżej 1000 kg odnotowano jeszcze w następujących zbiornikach: Brzezcie (1442 kg), Papierok (1430 kg), Odra 33 (1407 kg) i Nieboczowy (1135 kg).

Podstawowe dane o odłowach leszcza w 10 najważniejszych łowiskach przedstawia tabela

Lp	Łowisko	Odłów leszcza	Średnia masa	
		kg	%	kg
1.	Kozłowa Góra	7026	47,5	0,33
2.	Przeczycze	6559	42,7	0,29
3.	Łąka	5443	54,6	0,35
4.	Paprocany	3834	38,9	0,33
5.	Dzieńkowice	3450	29,8	0,51
6.	Wisła (29)	2281	36,2	0,51
7.	Pławniowice	1974	36,9	0,38
8.	Pszczynka (31)	1862	39,8	0,30
9.	Dzierżno	1699	45,9	0,42
10.	Rybnik	1642	43,7	0,62

 stanie pogłowia leszcza w poszczególnych zbiornikach świadczą dwa podstawowe parametry: udział procentowy w odłowach całkowitych oraz średnie masy łwionych osobników. Oba parametry wahały się w szerokich granicach. Jeśli chodzi o średnią masę to bardzo duże osobniki tego gatunku złowili wędkarze w łowiskach: Rybnik (0,62 kg), Odra 33 (0,58 kg), Dzieńkowice (0,51 kg) i Wisła 29 (0,51 kg). Masy powyżej 0,40 kg odnotowano jeszcze w zbiornikach: Pogoria I (0,47 kg), Pogoria III (0,47 kg), Sosina (0,45 kg), Horniok (0,44 kg), Roszków (0,43 kg) i Dzierżno (0,42 kg). Najmniejsze osobniki zarejestrowali wędkarze w następujących zbiornikach: Przeczyce (0,29 kg), Pniowiec (0,30 kg) i Pszczyńska (0,30 kg).

Dojrzewa płciowo w wieku 4–7 lat. Trze się na płycznach, gromadnie w V i VI przy temperaturze 12–16 °C. U samców w tym czasie na głowie i grzbiecie występuje wysypka tarłowa. Samica składa ikrę kilkakrotnie na roślinności podwodnej lub, w razie jej braku, na zanurzonych gałęziach. Narybek tworzy duże ławice. Rośnie bardzo wolno, w wieku 7-8 lat mierzy około 30 cm.



❖ Gospodarka amurem

W roku 2011 w łowiskach okręgu katowickiego wędkarze zarejestrowali łączny odłów 6966 kg amura, co oznacza, czyli o 441 kg mniej niż przed rokiem

Zdecydowanie najwięcej amura (ponad 400 kg) zarejestrowano w czterech zbiornikach:

Przeczycze (541,4 kg).

Odra I, III (483,9 kg).

Dzieńkowice (468,2 kg)

Buków I, II (443,7 kg).

Ponadto wysokie odłowy amura zanotowano w zbiornikach: Przetok, Emil, Rzędówka, Odra I, III i Buczyna Makowiska.

Podstawowe dane o odłowach amura w 10 najważniejszych łowiskach przedstawia tabela


Lp	Łowisko	Odlów amura		Średnia masa	
		kg	%	kg	
1.	Przeczycze	541,4	3,5	1,90	
2.	Odra I, III	483,9	12,0	2,17	
3.	Dzieńkowice	468,2	4,0	2,80	
4.	Buków I, II	443,7	5,8	3,19	
5.	Odra (33)	285,0	6,1	3,43	
6.	Wisła (29)	261,7	4,2	2,70	
7.	Przetok	194,0	20,5	1,59	
8.	Rzędówka	181,4	14,7	1,91	
9.	Emil	156,9	16,0	2,85	
10.	Buczyna Makowiska	156,7	11,8	2,57	

W pięciu zbiornikach średnia masa amura przekroczyła 3 kg i było to: Brzezcie, Odra 33, Łąka 409, Buków I, II i Nieboczowy. W poprzednim sezonie zbiorników ze średnią masą powyżej 4 kg było 5.

Dojrzewa w 6–7 roku życia. Tarło odbywa się od IV przez całe lato w strefie prądowej dużych rzek nad żwirowym dnem przy temperaturze 20–23 °C. Ikra składana w otwartej toni wodnej sływa z prądem rzeki. Jaja amura białego mają średnicę ok. 1,1 mm. Od 2 do 3 godzin po złożeniu jaja pęcznieją, powiększając swoją objętość 40–50 razy. Inkubacja przy temperaturze 27–29 °C trwa 32–40 godzin. Narybek przebywa w spokojnej wodzie przybrzeżnej, w starorzeczach itp. W Polsce amur biały nie rozmnaża się w warunkach naturalnych. Sztuczne tarło przeprowadza się w VI i VII.




❖ Gospodarka pstrągiem potokowym

 sezonie 2011 w łowiskach okręgu katowickiego całkowity zarejestrowany odłów pstrąga potokowego wyniósł 514 kg, czyli aż o 119 kg więcej niż w roku 2010.

Podstawowe dane o odłowach pstrąga potokowego w najważniejszych łowiskach tego gatunku

Lp	Łowisko	Odłów pstrąga potok.	Średnia masa	
		kg	%	kg
1.	Biała Przemsza (23)	290.4	85.1	0.41
2.	Biała z dopływami (21)	110.3	85.5	0.33
3.	Kanał Kopalni Piasku Szczakowa	41.8	85.8	0.42
4.	Drama (41)	19.0	36.8	0.49
5.	Sztola (24)	13.8	89.6	0.36
6.	Olza z dopływami (27)	3.0	51.7	0.30

 spośród łowisk przedstawionych w tabeli wyraźnie zaznacza się - tak jak przed rokiem - przewaga rzeki Białej Przemszy, w której wędkarze zarejestrowali niemal 290 kg pstrąga potokowego. Od kilku sezonów rzeka ta jest najbardziej atrakcyjnym łowiskiem pstrąga wśród cieków okręgu katowickiego. Drugim z wyróżniających się łowisk pstrągowych była Biała z dopływami i odłowem ponad 110 kg pstrąga i Kanał Kopalni Piasku Szczakowa.

W pozostałych ciekach odłowy były niskie. Jedynie na uwagę zasługuje rzeka Drama z odłowem powyżej 19 kg i najwyższą średnią masą osobniczą wynoszącą 0,49 kg.

Ogólnie można stwierdzić, że był to udany sezon pstrągowy w rzekach okręgu katowickiego.

Do tarła przystępuje jesienią podejmując krótkie (z reguły kilkukilometrowe) wędrówki tarłowe do niewielkich dopływów ze żwirowym dnem. Jednej samicy zazwyczaj towarzyszy kilka samców. Ikra jest składana do zagłębień wykopanych przez samice w żwirze pokrywającym dno. Zapiaszczenie tego żwiru ma silny wpływ na przeżywalność ikry i w miejscach gdzie jest ono bardzo silne tarło może się okazać zupełnie nieefektywne i larwy się nie wylęgną. Larwy tuż po wylęgu mają duży woreczek żółtkowy.




❖ Gospodarka sumem

W sezonie 2011 w łowiskach katowickiego okręgu wędkarze zarejestrowali całkowity odłów 4,49 tony suma, czyli o 0,45 tony mniej niż w poprzednim roku. Bez wątpienia tak wysoki odłów tego gatunku jest wynikiem od lat stosowanych zabiegów zarybiania, a wykazany spadek miał związek z niesprzyjającymi warunkami klimatyczno-pogodowymi.


W sezonie 2011 na czele zbiorników z największymi odłowami suma była rzeka Wisła (29) z odłowem 612,6 kg oraz rzeka Odra z odłowem 527,7 kg. W następnej kolejności były następujące łowiska: Dzieńkowice (337,9 kg), Buków I, II (274,9 kg), Odra II (219,4 kg), Gzel (216 kg), Chechło k. Chrzanowa (215,8 kg), Paprocany (190,8 kg), Nieboczowy (199,2 kg), Roszków Bobrowy (105,9 kg), Rybnik (103,3 kg) i Roszków (100,7 kg).

W wędkarskiej atrakcyjności łowisk suma decydują nie tylko wielkości zarejestrowanych odłowów oraz ich udziały procentowe w odłowach ogólnych, ale także wielkość łowionych osobników. W sezonie 2011 zdecydowanie największe sumy złowiono w zbiornikach: Paruszowiec (16 kg), Brandka (15,92 kg), Rybnik (14,76 kg) i Chechło k. Chrzanowa (14,39 kg). Na ogół były to wielkości porównywalne z poprzednimi sezonami.

Dojrzałość płciową osiąga w wieku 3–6 lat. Tarło odbywa się od V–VII w temp. nie mniejszej niż 20 °C, na zarośniętych płycznach. Samica buduje na oczyszczonym z roślin podłożu prymitywne gniazdo i składa do niego około 500 tys. ziaren ikry, której pilnuje samiec. Wylęg następuje po 3–4 dniach. Okres larwalny kończy się po około 21 dniach. Młode osobniki wyglądem przypominają kijanki. W zależności od sprzyjających warunków sumy mogą osiągnąć metr długości nawet w przeciągu niecałych 2 lat. W prywatnych hodowlach już 10 miesięczne sumy mierzą przeciętnie około 60 cm. Podobno może dożyć ponad 80 lat.



Wiosenny urok małych zbiorników



Z koron drzew rozpościerających się nad wodą spadają owady, które są atrakcyjnym pokarmem wielu ryb.

Okonie polują przy granicy przybrzeżnych roślin. Latem często można usłyszeć ostre cmoknięcia. Takie odgłosy wydają okonie polujące na narybek płoci, wzdreg i uklei.

Poza okresem tarła leszcze przebywają w strefie otwartej wody. Jednak latem często można je spotkać dosłownie o kilkadziesiąt centymetrów od kęp roślin.


Karpie szukają kryjówek na skraju zwartego gąszczu grzybieni, ale ich głowy często wystają za krawędź liści.

Liny żerują w mulistym dnie w pobliżu podwodnych roślin.

2012 rok

ZARYBIENIE WÓD OKRĘGU Z FUNDUSZY OKRĘGU, KÓŁ I ŁOWISK SPECJALNYCH

Boleń	3300 szt.
Brzana	6250 szt.
Jaź	9232 kg
Karaś	15882 kg
Karp	221 138,60 kg
Kleń	36250 szt.
Leszcz	10950 kg
Lin	12175 kg
Lipień	1000 szt.
Okoń	1206 kg
Płóc	3740 kg
Pstrąg potokowy	21000 szt. i 227 kg
Pstrąg tęczowy	8225,8 kg i 728617 szt.
Sandacz	1794 kg
Sum	665 kg
Szczupak	19919 kg i 63500 szt.
Świnka	13700 szt.
Węgorz	463,32 kg



Łącznie wykonano zarybienie w ilości 305,6 tony oraz 873,6 tys. sztuk

Zarybienie sandaczem

Pod koniec maja podobnie jak w latach ubiegłych dokonano zarybień narybkiem letnim sandacza naszych wód nizinnych. Zarybiono między innymi zbiorniki : Rybnik, Przeczyce, Kozłowa Góra, Paprocany, Gzel, Pniowiec, Pławniowice, Dzierżno Małe, Łąka K/Pszczyny, Leśny, Paruszowiec oraz rzekę Wisłę i kanał Dwory.

Ryby pochodziły od trzech producentów. Łącznie do wód wpuszczono 722 tys. sztuk narybku letniego. Przeciętna wielkość wpuszczanych miała 3-5 cm, za cztery lata wszystkie przekroczą wymiar ochronny.

W zarybieniu uczestniczyli wędkarze, działacze, pracownicy oraz specjalista do spraw gospodarki rybackiej z RZGW Gliwice.



Zarybienie węgorzem

W czerwcu bieżącego roku, dokonano zarybienia wód Okręgu PZW w Katowicach, narybkiem podchowyanym węgorza. Przeciętna wielkość wpuszczonych węgorzy od 7.6 - 18.4 cm.

Ryby pochodziły z Gospodarstwa Rybackiego PZW w Suwałkach, Zakładu Rybackiego w Rucianem Nidzie. Zakład ten gospodaruje na 18 jeziorach, prowadzi działalność na terenie powiatu piskiego, dysponuje obiektem stawowym, wylęgarnią ryb zimnolubnych i szczupaka oraz jedyną w kraju podchowalnią węgorza montee.



Szczupak

Dane statystyczne

Maks. waga: 35 kg

Średnia waga: 3 – 5 kg

Maks. długość: 1,4 m

Długość życia: 18 – 25 lat

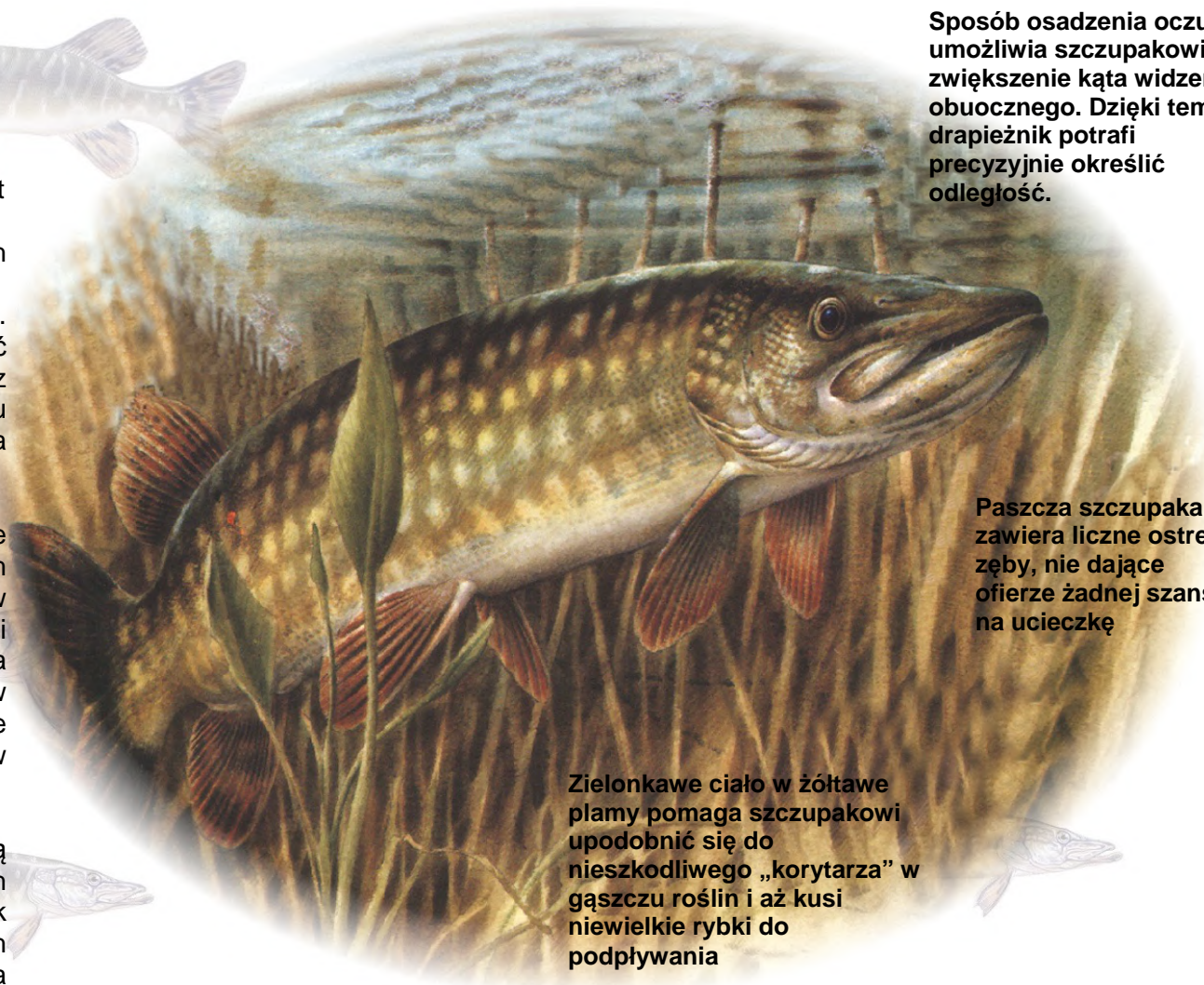
Jest jedną z naszych największych słodkowodnych ryb. Wielkość i waleczność szczupaka uczyniła z niego cel wypraw wielu wędkarzy, liczących na połów życia.

Szczupaki w Polsce występują we wszystkich nizinnych rzekach, w większości jezior i zbiorników zaporowych, a sporadycznie nawet w podgórskich rzekach. Nie ma ich tylko w wysokogórskich strągowych strumieniach. Nie lubią także zanikających leśnych jeziorek zwłaszcza tych, w których woda jest zakwaszona lub uboga w substancje odżywcze.

Sposób osadzenia oczu umożliwia szczupakowi zwiększenie kąta widzenia obuocznego. Dzięki temu drapieżnik potrafi precyzyjnie określić odległość.

Paszcza szczupaka zawiera liczne ostre zęby, nie dające ofierze żadnej szansy na ucieczkę

Zielonkawe ciało w żółtawe plamy pomaga szczupakowi upodobnić się do nieszkodliwego „korytarza” w gąszczu roślin i aż kusi niewielkie rybki do podplywania



ODŁOWY NA WODACH OKRĘGU KATOWICKIEGO

Wyniki wędkarzy okręgów Katowice, Bielsko-Biała i Częstochowa łowiących na wodach okręgu katowickiego

W 2012 roku członkowie Polskiego Związku Wędkarskiego Okręgu w Katowicach po raz dziewiętnasty rejestrowali swoje połowy. Do tego otrzymano do analizy pewną liczbę rejestrów z okręgów sąsiednich bielskiego i częstochowskiego, których członkowie rejestrowali połowy w wodach Okręgu w Katowicach.

Prawidłowo wypełnione rejestry z poszczególnych okręgów przedstawiały się w sposób następujący:

- 25472 rejestry uzyskane od wędkarzy - członków katowickiego okręgu PZW
- 550 rejestrów uzyskanych od wędkarzy z bielskiego okręgu PZW
- 247 rejestrów od wędkarzy z częstochowskiego okręgu PZW

Ogółem poddano analizie 26269 prawidłowo wypełnionych rejestrów połowów wędkarskich z czterech okręgów.

Skład gatunkowy zarejestrowanych odłowów jest stabilny w ostatnich kilku latach. Podobieństwo struktury gatunkowej w latach 2007-2012 jest bardzo widoczne. W przypadku wszystkich gatunków (poza sumem i płocią) zarejestrowane odłowy zmniejszyły się.

Uwzględniając dane o liczbie wędkarzy rejestrujących połowy w wodach okręgu katowickiego i informacje o wielkości odłowów ryb w tych wodach oszacowano wielkość rzeczywistych odłowów z tych wód na poziomie 407 ton ryb.

Ogólna charakterystyka presji i odłowów na wodach okręgu katowickiego

Liczba wędkarzy	Presja (dni wędkowania)	Całkowity odłów (kg)	Liczba ryb (szt.)	Kg ryb na wędkarza	Dni na wędkarza	Kg ryb na dzień wędkowania
Wszystkie łowiska						
26269	140709	224790,74	664410	8,56	5,36	1,60
Zbiorniki zaporowe						
11836	54659	86747,45	246618	7,33	4,62	1,59
Rzeki nizinne						
4907	15809	23247,82	113351	4,74	3,22	1,47
Rzeki górskie						
237	597	317,90	866	1,34	2,52	0,53
Inne zbiorniki						
14937	69644	114477,57	303575	7,66	4,66	1,64

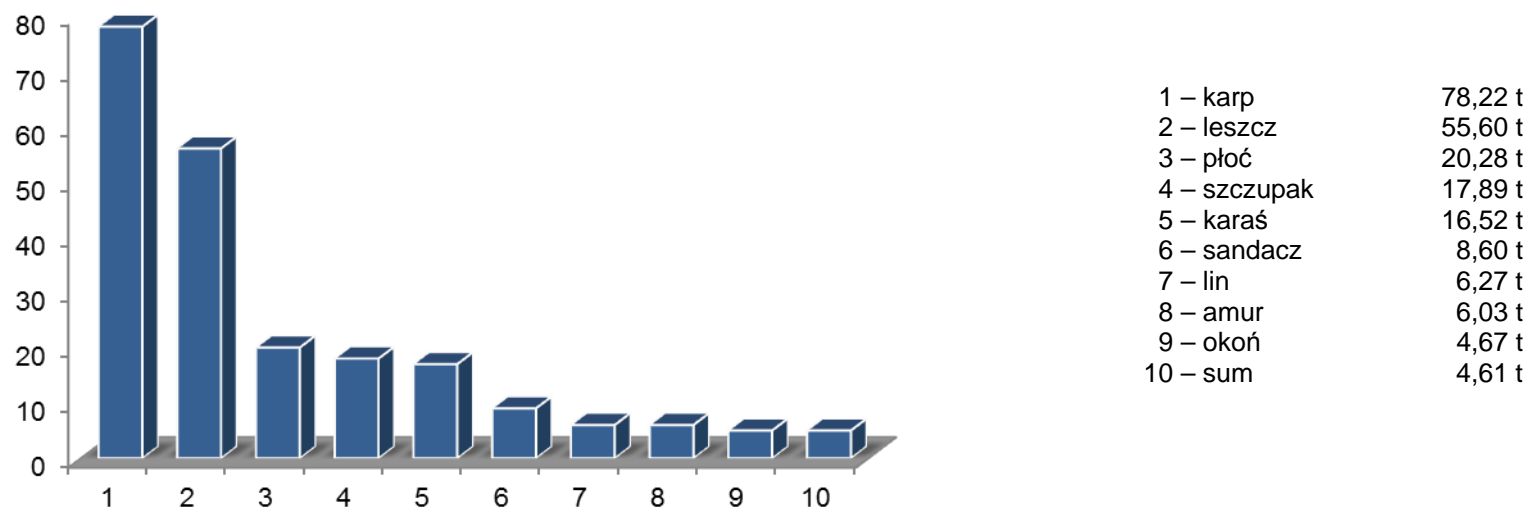
1. Wszystkie łowiska

W 2012 roku w łowiskach okręgu katowickiego połowy zarejestrowało 26269 wędkarzy. Z tej liczby członków okręgu katowickiego było 25472, wędkarzy bielskich 550, a częstochowskich 247.

Całkowity odłów zarejestrowany przez wędkarzy wyniósł 224,8 tony ryb. Wykazany spadek był spowodowany jednym zasadniczym czynnikiem znacznym spadkiem średniej liczby dni wędkowania na 1 wędkarza. W przeciwieństwie do tego wzrosła ponownie wielkość średniego dziennego odłowu na 1 wędkarza do nienotowanego do tej pory poziomu 1,60 kg.

Skład gatunkowy zarejestrowanych odłowów, mimo pewnych oczywistych zmian, jest stabilny w ostatnich kilku latach.

Struktura gatunkowa całkowitych zarejestrowanych odłowów w wodach okręgu Katowice



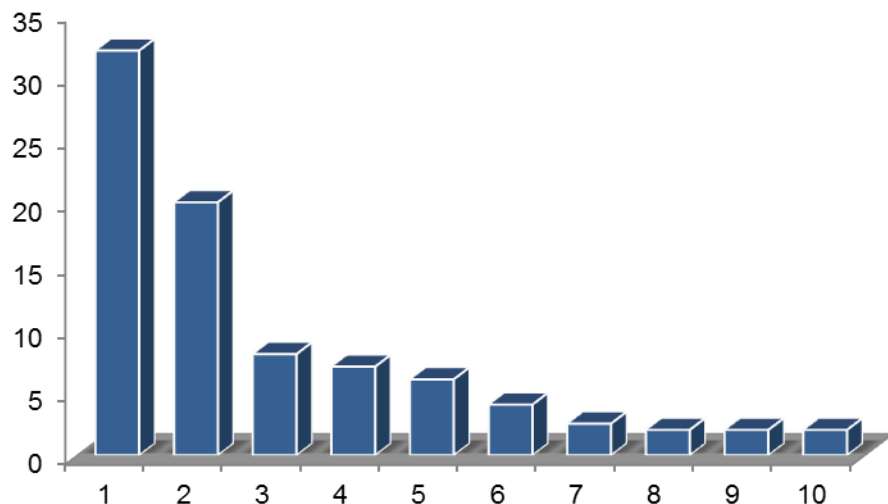
2. Zbiorniki zaporowe

W zbiornikach zaporowych swoje połowy zarejestrowało 11836 wędkarzy, a więc o 1056 mniej niż w sezonie 2011. Wskaźnik średniego dziennego odłowu na 1 wędkującego wyniósł 1,59 kg, a więc był nieznacznie większy niż w 2011 roku. Całkowity odłów wyniósł 86,7 tony ryb, czyli o 15,1 tony mniej niż przed rokiem.

Struktura gatunkowa zarejestrowanych odłowów wędkarskich była zdominowana przez dwa gatunki karpiołate: leszcza i karpia. Podstawowe drapieżniki stanowiły: szczupak, sandacz, okoń i sum. Z innych łowionych cennych gatunków trzeba wymienić: karasia, amura, lina, jazia i węgorza. Na uwagę zasługuje bardzo wysoka średnia masa łowionych osobników suma - 10,33 kg, jeszcze, czyli wyższa niż w sezonie 2011.

W porównaniu do roku 2011 zmniejszyły się odłowy wszystkich gatunków, poza karasiem i sumem.

Struktura gatunkowa całkowitych zarejestrowanych odłowów w zbiornikach zaporowych okręgu Katowice



1 – leszcz	31,79 t
2 – karp	20,04 t
3 – szczupak	7,59 t
4 – płoć	6,95 t
5 – sandacz	5,91 t
6 – karaś	3,70 t
7 – okoń	2,37 t
8 – sum	2,18 t
9 – amur	2,05 t
10 – lin	1,89 t

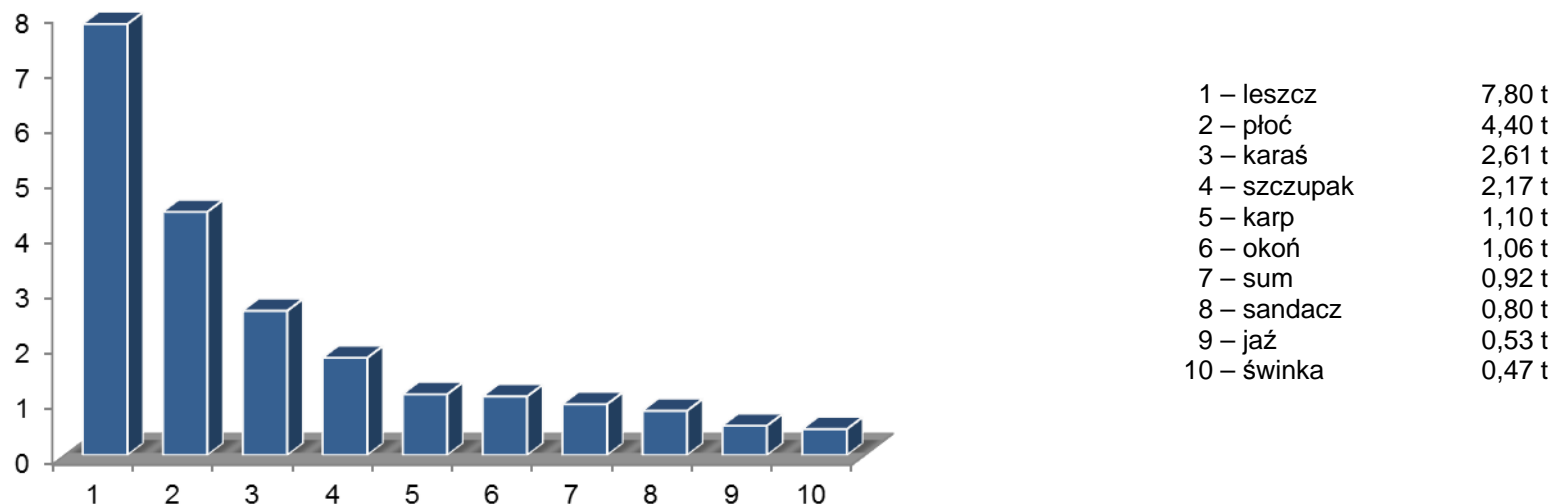
3. Rzeki nizinne

W rzekach nizinnych swoje połowy zarejestrowało 4907 wędkarzy, czyli o 514 mniej niż w sezonie 2011. Całkowity odłów zarejestrowany w rzekach nizinnych osiągnął tylko 23,2 tony ryb, pomimo wzrostu wskaźnika średniego dziennego odłowu na 1 wędkującego do poziomu 1,47 kg.

W składzie gatunkowym zarejestrowanych odłowów przeważały cztery gatunki karpiowate: leszcz, płoć, karaś i karp a także szczupak. Kolejne miejsca zajęły następujące gatunki: okoń, sum, sandacz. Z gatunków typowo rzecznych łowiono: jazie, świnki, klenie, brzany.

W sumie można ocenić, że wędkarskie walory rzek nizinnych jako całości były w sezonie 2012, tak jak w poprzednich latach bardzo przeciętne.

Struktura gatunkowa całkowitych zarejestrowanych odłowów w rzekach nizinnych okręgu Katowice

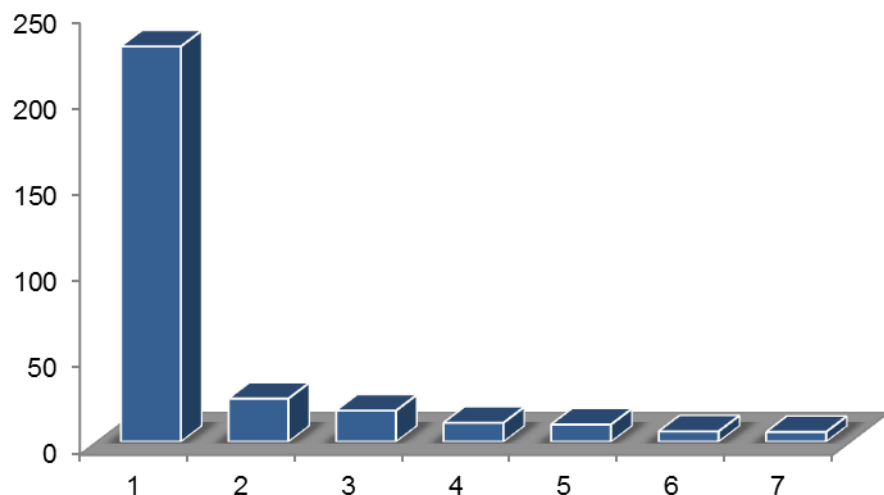


4. Rzeki górskie

Tak jak w poprzednich sezonach rzeki górskie były poddane stosunkowo niewielkiej presji wędkarskiej, a liczba wędkarzy rejestrujących w nich połowy zmniejszyła się do 237. Całkowity odłów wyniósł 317,9 kg ryb, czyli był aż o 279,3 kg niższy niż w sezonie 2011. Wskaźnik średniego dziennego odłowa na 1 wędkującego był jednak na wyższym niż przed rokiem poziomie i osiągnął 0,53 kg.

Struktura gatunkowa zarejestrowanych odłowów była typowa dla rzek górskich. Udział najważniejszego gatunku dla tej kategorii wód, jakim jest pstrąg potokowy nieznacznie zmniejszył się i wyniósł 229,2 kg. Stosunkowo niskie były udziały typowych gatunków dla rzek górskich, towarzyszących pstrągowi potokowemu, poza kleniem i pstrągiem tęczowym. Lipień w ogóle nie wystąpił w odłowach wędkarskich.

Struktura gatunkowa całkowitych zarejestrowanych odłowów w rzekach górskich okręgu Katowice



1 – pstrąg pot.	229,2 kg
2 – klen	25,4 kg
3 – pstrąg tęcz.	17,8 kg
4 – leszcz	10,9 kg
5 – okoń	10,4 kg
6 – szczupak	6,1 kg
7 – karaś	5,7 kg

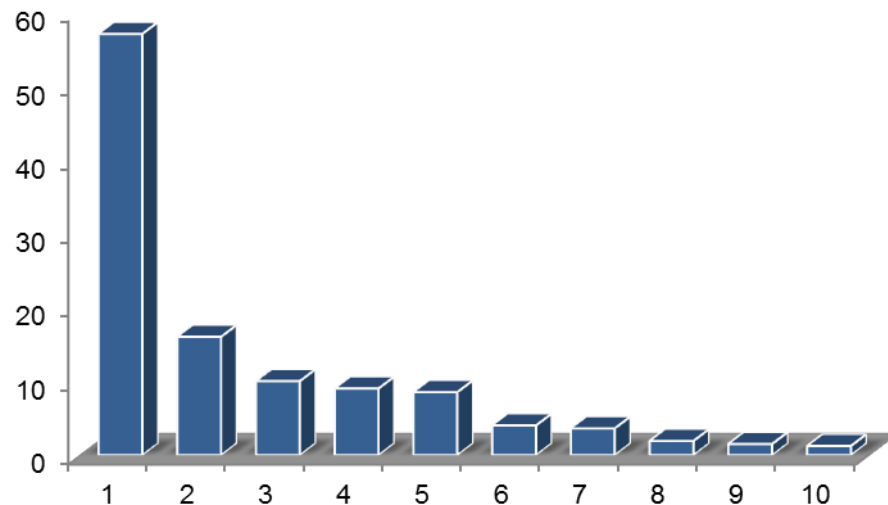
5. Inne zbiorniki

Tradycyjnie inne zbiorniki okręgu katowickiego były poddane wysokiej presji wędkarskiej - ogółem zarejestrowało w nich połowy 14937 wędkarzy. Przy nieco mniejszej liczbie wędkarzy niż przed rokiem całkowity zarejestrowany odłów był wyraźnie mniejszy i osiągnął 114,5 tony ryb, co daje średnio dziennie na 1 wędkarza 1,47 kg, a więc dużo więcej niż przed rokiem.

Struktura gatunkowa zarejestrowanych odłowów była zdominowana przez karpia. Na drugim miejscu był leszcz. W następnej kolejności łowiono karasia i szczupaka. Z innych gatunków wysoko cenionych przez wędkarzy trzeba wymienić lina, amura, sandacza, suma i okonia

W sumie warunki wędkowania w tej grupie łowisk były korzystne co wskazuje na stabilność warunków wędkowania w tej grupie łowisk.

Struktura gatunkowa całkowitych zarejestrowanych odłowów w innych zbiornikach okręgu Katowice



1 – karp	57,09 t
2 – leszcz	16,00 t
3 – karaś	10,21 t
4 – płoć	8,93 t
5 – szczupak	8,54 t
6 – lin	3,95 t
7 – amur	3,61 t
8 – sandacz	1,88 t
9 – sum	1,51 t
10 – okoń	1,23 t

Podejść płochliwego pstrąga



Zwisające gałęzie przybrzeżnych zarośli dostarczają cienia i pokarmu.

W spokojnych planiach najlepiej zignorować wyraźne wyjścia-w przeciwnym razie ryby się spłoszą.

Szybki nurt zapewnia pstrągom bezpieczeństwo.

Pstrągi czają się powyżej głazów rzecznych.


Pstrągi często patrolują swój teren.

Trasę przepływu pokarmu można rozpoznać po widocznych na powierzchni wody nasionach traw, pęcherzykach powietrza i owadach.

Pstrągi niekiedy czyhają w pobliżu przeszkód na szlaku przepływu pożywienia.

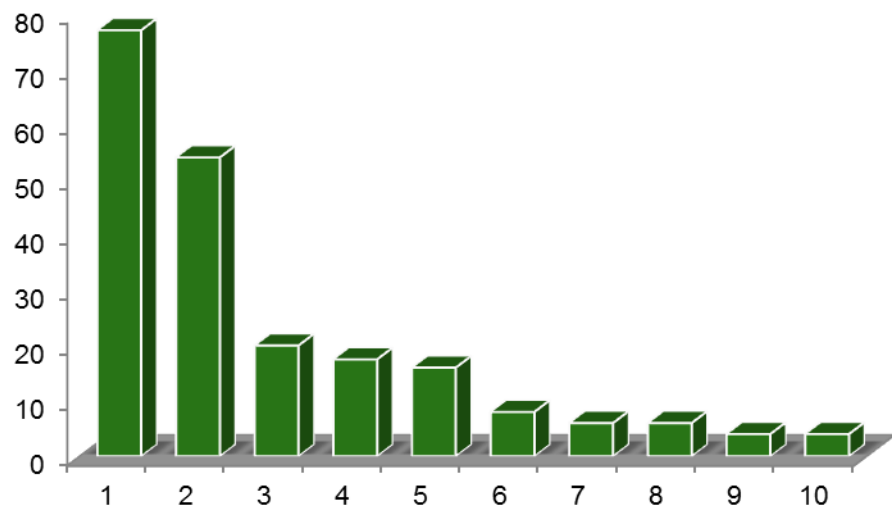
ODŁOWY UZYSKANE PRZEZ CZŁONKÓW POSZCZEGÓLNYCH OKRĘGÓW PZW

1. Katowicki Okręg PZW

woje połowy w wodach okręgu katowickiego zarejestrowało 25472 wędkarzy - członków macierzystego okręgu. Całkowity odłów wyniósł 220.1 tony ryb, natomiast wskaźnik średniego dziennego odłowu na 1 wędkującego wynosił 1.60 kg.

Ogólna charakterystyka presji i odłowów

Liczba wędkarzy	Presja (dni wędkowania)	Całkowity odłów (kg)	Liczba ryb (szt.)	Kg ryb na wędkarza	Dni na wędkarza	Kg ryb na dzień wędkowania
Wszystkie łowiska						
25472	137918	220060,94	649975	8,64	5,41	1,6
Zbiorniki zaporowe						
11567	53809	85335,05	242674	7,38	4,65	1,59
Rzeki nizinne						
4539	14805	21399,52	107113	4,71	3,26	1,45
Rzeki górskie						
184	418	200,40	503	1,09	2,27	0,48
Inne zbiorniki						
14718	68886	113125,97	299685	7,69	4,68	1,64




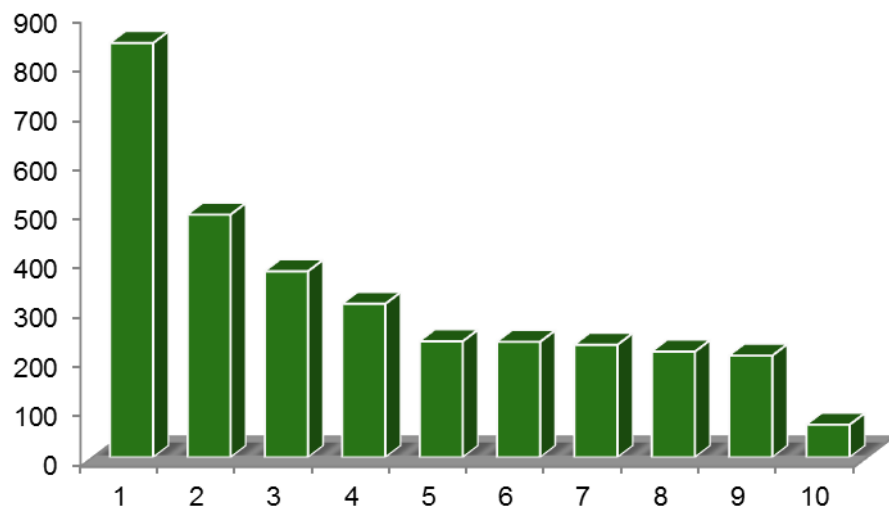
1 – karp	77,28 t
2 – leszcz	54,46 t
3 – płoć	19,89 t
4 – szczupak	17,58 t
5 – karaś	16,10 t
6 – sandacz	8,21 t
7 – lin	6,17 t
8 – amur	5,80 t
9 – okoń	4,42 t
10 – sum	4,38 t



1. Bielski Okręg PZW

Liczba wędkarzy	Presja (dni wędkowania)	Całkowity odłów (kg)	Liczba ryb (szt.)	Kg ryb na wędkarza	Dni na wędkarza	Kg ryb na dzień wędkowania
550	2005	3434,20	11440	6,24	3,65	1,71

 w wodach okręgu katowickiego swoje połowy zarejestrowało 550 członków okręgu bielskiego, łowiących ogółem 3434 kg ryb. Najwięcej złowiono leszcza (840 kg), karpia (492 kg), karasia (377 kg), płoci (311 kg), sandacza (235 kg), suma (234 kg) i okonia (228 kg). Warto odnotować dość wysoki odłów pstrąga potokowego, który wyniósł 62 kg. Świadczy to tym samym, że rzeki górskie tego okręgu były dość często odwiedzane przez wędkarzy bielskich łowiskami.

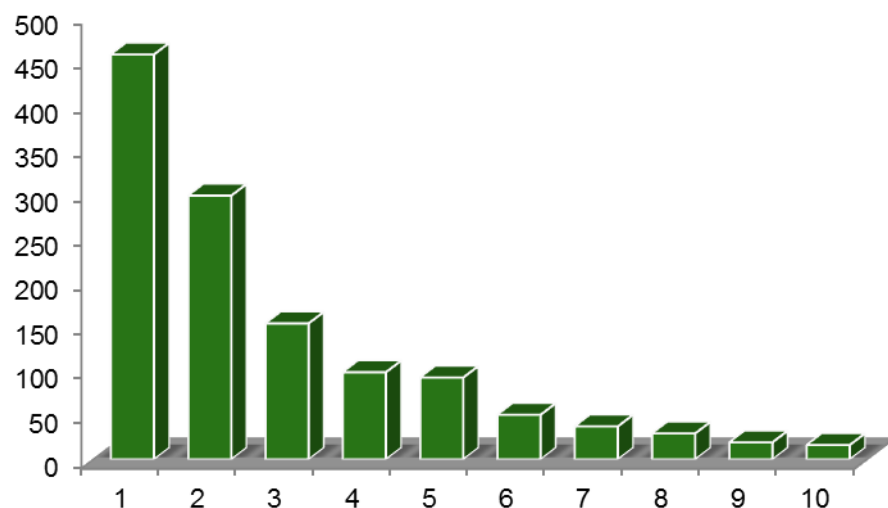


1 – leszcz	840,0 kg
2 – karp	492,0 kg
3 – karaś	377,0 kg
4 – płoć	311,0 kg
5 – sandacz	235,0 kg
6 – sum	234,0 kg
7 – okoń	228,0 kg
8 – szczupak	214,0 kg
9 – amur	206,0 kg
10 – lin	66,0 kg

2. Częstochowski Okręg PZW

Liczba wędkarzy	Presja (dni wędkowania)	Całkowity odłów (kg)	Liczba ryb (szt.)	Kg ryb na wędkarza	Dni na wędkarza	Kg ryb na dzień wędkowania
247	786	1295,60	2995	5,25	3,18	1,65

We wszystkich łowiskach okręgu katowickiego połowy zarejestrowało 247 członków okręgu częstochowskiego. Całkowity odłów wyniósł 1296 kg ryb, co stanowiło zaledwie 0,6% odłowów ogólnych zarejestrowanych przez członków czterech rozpatrywanych okręgów PZW. Zdecydowanie najwięcej złowiono karpia (456 kg), a następnie leszcza (297 kg), sandacza (153 kg), szczupaka (98 kg), płoci (92 kg) i karasia (50 kg).



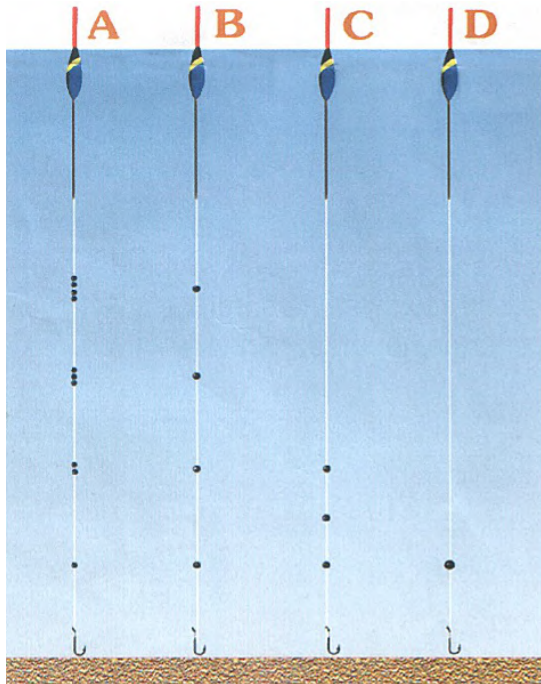
1 – karp	456,0 kg
2 – leszcz	297,0 kg
3 – sandacz	153,0 kg
4 – szczupak	98,0 kg
5 – płoć	92,0 kg
6 – karaś	50,0 kg
7 – lin	37,0 kg
8 – amur	29,0 kg
9 – okoń	19,0 kg
10 – jaź	16,0 kg

Brania w opadzie

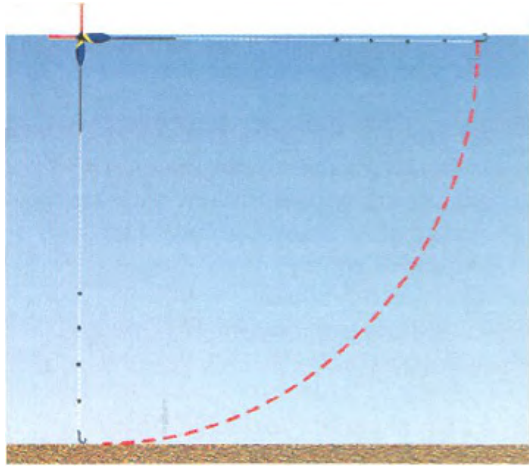
Można śmiało powiedzieć, że połowa jeziorowego wędkowania to łowienie z opadu. Dla wielu gatunków ryb ten sposób pobierania pokarmu jest najbardziej naturalny, dlatego nie należy o nim zapominać, kiedy łowimy w rzece.

Łowienie z opadu to podawanie rybie powoli opadającej przynęty. Jest to sposób szczególnie skuteczny wtedy, kiedy ryby żerują w toni. Najczęściej stosuje się go do łowienia wzdręg, uklei i płoci. Obciążenie na żyłce musi być rozłożone tak, żeby przynęta opadała naturalnie, to znaczy najwolniej jak to jest możliwe. Dopiero taka przynęta zwraca uwagę ryb i jest przez nie atakowana. W tym samym czasie ta sama przynęta, zaprezentowana na żyłce nieruchomo zwisającej, będzie przez ryby ignorowana.

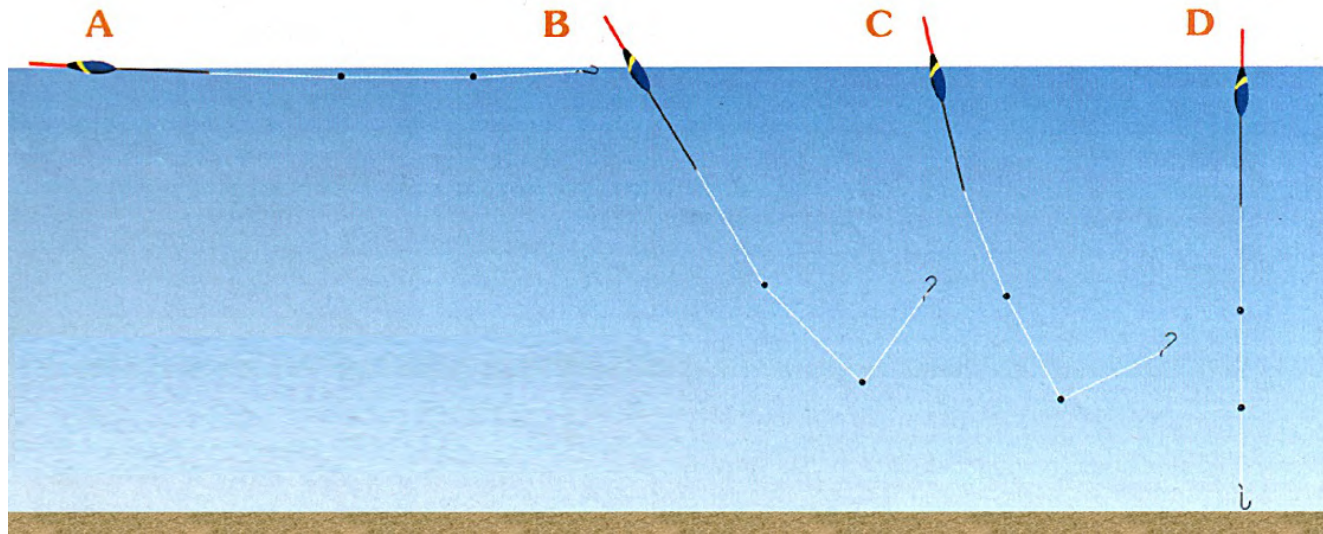
W zestawach do opadu najczęściej używa się sławików o podłużnym kształcie i niewielkiej wyporności (0,2 – 1 g). zawsze są to sławiki mocowane na stałe. Używa się też cienkich żyłek głównych (0,10 mm) i przyponowych (0,08 mm). Najczęściej stosowane przynęty to biały robak i ochotka. Najodpowiedniejszymi haczykami będą haczyki nr 14 – 18. Ważną sprawą w tej metodzie jest również rozłożenie ciężarków na żyłce. Ołów na żyłce powinien być rozłożony w równych odstępach, albo według zasady, że najmniejszy ciężarek przy haczyku, trochę większy wyżej itd.



W zestawach A i B przynęta opada wolno od powierzchni do dna. Brania są sygnalizowane bardzo dobrze. Zestaw C jest przeznaczony do opadu na dnie. Do zestawu D używa się tylko sławików o bardzo małej wyporności (np. 0,2 g). Przynęta obciążona tylko jedną śruciną opada bardzo wolno, lecz sygnalizacja jest nie najlepsza.



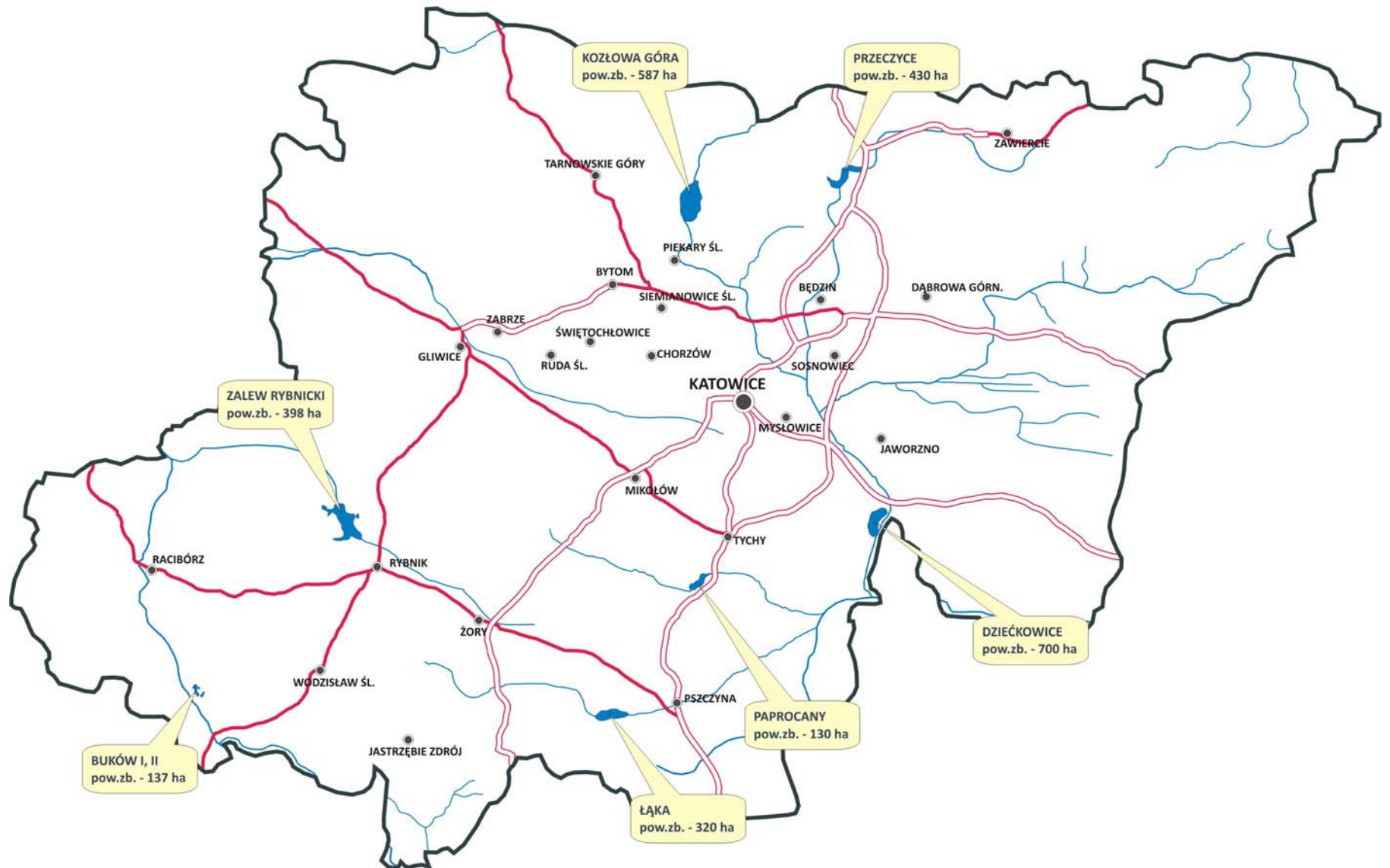
Żeby uzyskać pełen walor opadu, należy po zarzuceniu zestawu utrzymać sflawik na lekko napiętej żyłce, w jednym miejscu. Taki drobny zabieg zapewnia właściwy tor opadania przynęty oraz wydłuża czas opadu. Gdyby zostawić sflawik luźno, przynęta opadałaby pionowo.




- A – zarzucenie zestawu
- B, C – opad, w trakcie, którego sflawik powoli zanurza korpus
- D – koniec opadu, sflawik przyjął zasadniczą pozycję.

ŁOWISKA OKREGU KATOWICKIEGO

Zbiorniki zaporowe i inne zbiorniki z największym odłowem





Rybnik



Dzieńkowice

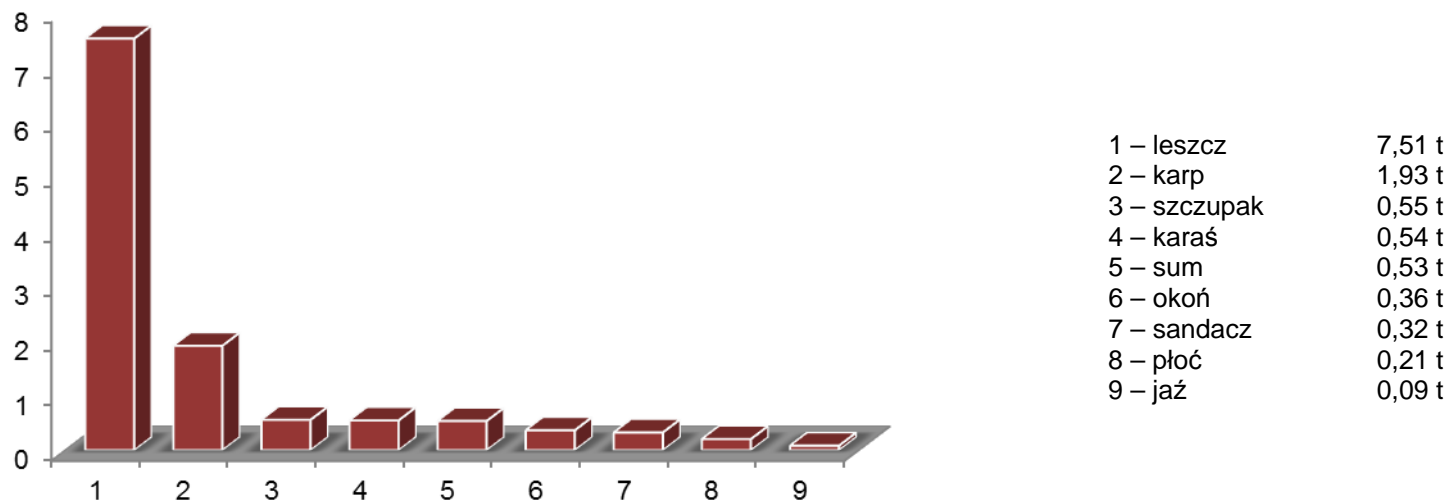


Przeczyce

❖ Rybnik (pow. 398,00 ha)

Liczba wędkarzy	Presja (dni wędkowania)	Całkowity odłów (kg)	Liczba ryb (szt.)	Kg ryb na wędkarza	Dni na wędkarza	Kg ryb na dzień wędkowania
714	7675	12240,46	22614	17,14	10,75	1,59

Zbiornik zaporowy Rybnik po raz ósmy trafił do łowisk objętych rejestracją połowów wędkarskich. W 2012 roku odnotowano znacznie większą ilość rejestrów - 714, ponieważ znaczną część analizowanych rejestrów stanowiły 1-dniowe, 3-dniowe i 14-dniowe zezwolenia. Całkowity zarejestrowany odłów wyniósł 12240 kg ryb. Struktura gatunkowa była zdominowana przez leszcza, jego średnia masa osobnicza była stosunkowo wysoka i wynosiła 0,53 kg. Całkowity odłów suma osiągnął 530 kg, którego średnia masa wyniosła 12,61 kg. Z innych cennych wędkarsko gatunków należy wymienić karpia, sandacza i szczupaka. Struktura odłowów wędkarskich na zbiorniku Rybnik

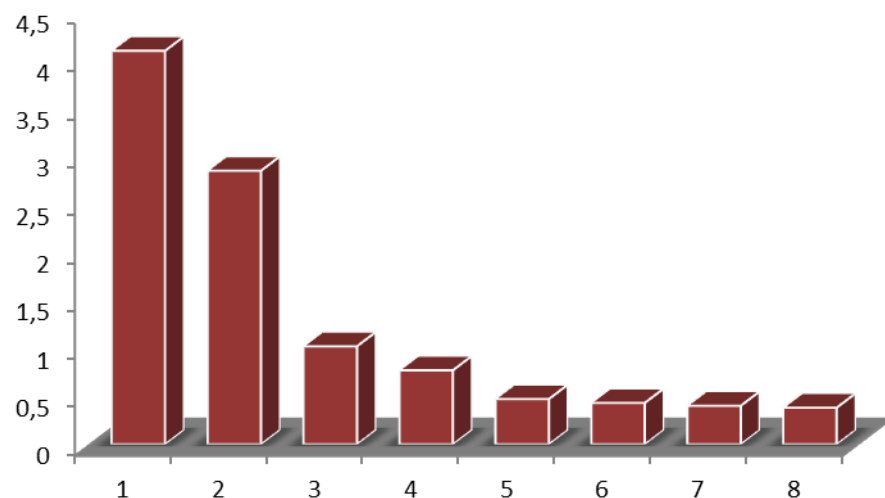


❖ Dzieńkowice (pow. 700,00 ha)

Liczba wędkarzy	Presja (dni wędkowania)	Całkowity odłów (kg)	Liczba ryb (szt.)	Kg ryb na wędkarza	Dni na wędkarza	Kg ryb na dzień wędkowania
1592	6258	10842,40	24039	6,81	3,93	1,73

W zbiorniku Dzieńkowice swoje połowy zarejestrowało 1592 wędkarzy, łowiąc ogółem 10842 kg ryb w ciągu całego sezonu. Struktura gatunkowa odłowów wędkarskich była bardzo atrakcyjna dla wędkarzy, pomimo obniżenia się udziału szczupaka, dość wysoki był udział karpia. Pulę cennych gatunków uzupełniały: okoń, amur, sum, sandacz i węgorz. W sumie były to warunki bardzo korzystne, wskazujące na dobry stan ekosystemu zbiornika Dzieńkowice i jego wysokie walory wędkarskie.


Struktura odłowów wędkarskich na zbiorniku Dzieńkowice



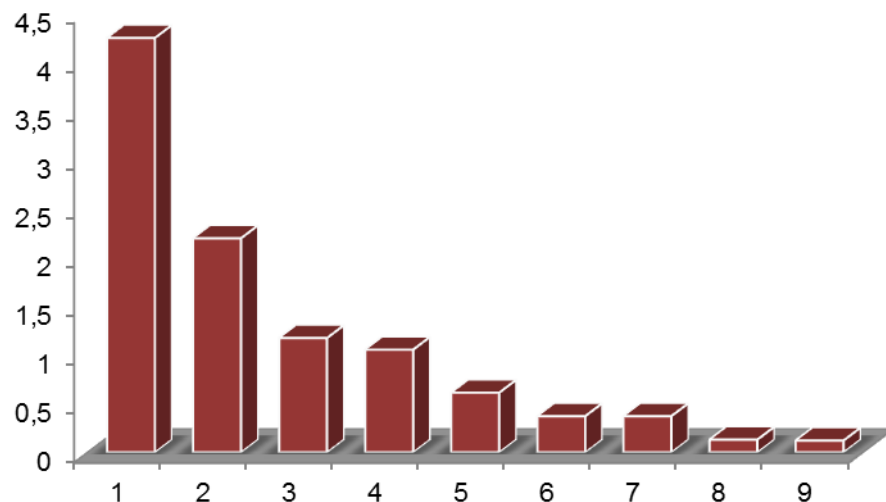
1 – leszcz	4,10 t
2 – karp	2,85 t
3 – szczupak	1,02 t
4 – okoń	0,77 t
5 – amur	0,47 t
6 – sum	0,43 t
7 – płoć	0,40 t
8 – sandacz	0,38 t

❖ *Przeczycze (pow. 430.00 ha)*

Liczba wędkarzy	Presja (dni wędkowania)	Całkowity odłów (kg)	Liczba ryb (szt.)	Kg ryb na wędkarza	Dni na wędkarza	Kg ryb na dzień wędkowania
1857	5904	10552,90	34125	5,68	3,18	1,79

 bieżącym roku w łowisku tym swoje połowy zarejestrowało 1857 wędkarzy. Całkowity odłów wyniósł 10553 kg ryb, co jest wyraźnie niższym odłowem niż w roku poprzednim. Struktura gatunkowa zarejestrowanych odłowów była bardzo atrakcyjna dla wędkarzy. Wysokimi udziałami charakteryzowały się dwa podstawowe drapieżniki - sandacz i szczupak. Udział leszcza był porównywalny z rokiem ubiegłym. Z innych łowionych gatunków warto wymienić amura, okonia, suma, lina, węgorza i jazia. Struktura gatunkowa odłowów pozwala zaliczyć omawiany zbiornik do najbardziej atrakcyjnych łowisk wędkarskich w tym sezonie.

Struktura odłowów wędkarskich w zbiorniku Przeczycze



1 – leszcz	4,24 t
2 – sandacz	2,19 t
3 – szczupak	1,17 t
4 – płoć	1,05 t
5 – karp	0,61 t
6 – karaś	0,37 t
7 – amur	0,37 t
8 – okoń	0,13 t
9 – sum	0,12 t

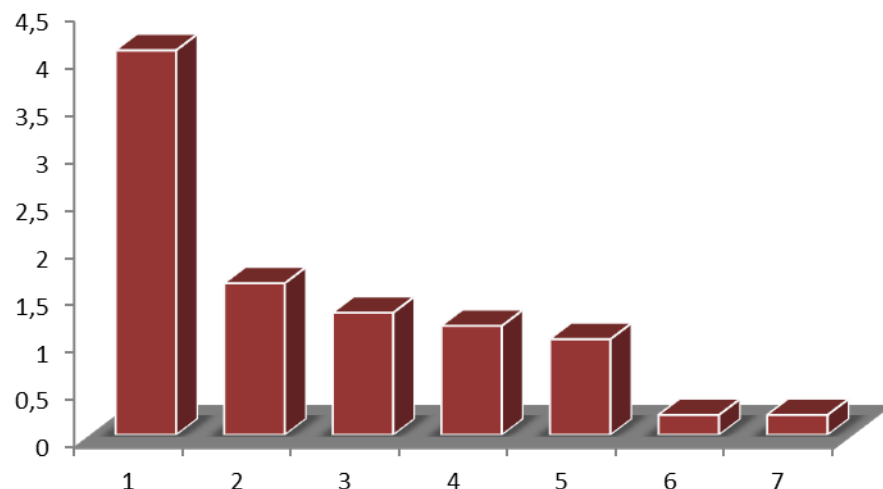
❖ *Kozłowa Góra (pow. 526,80 ha)*

Liczba wędkarzy	Presja (dni wędkowania)	Całkowity odłów (kg)	Liczba ryb (szt.)	Kg ryb na wędkarza	Dni na wędkarza	Kg ryb na dzień wędkowania
1371	6546	10023,02	32333	7,31	4,77	1,53

W zbiorniku Kozłowa Góra zarejestrowało ogółem swoje połowy 1371 wędkarzy, całkowity odłów wyniósł 10023 kg ryb, a więc był aż o 4,8 tony niższy niż przed rokiem.

Struktura gatunkowa zarejestrowanych odłowów wędkarskich była korzystna, bowiem wysokimi udziałami charakteryzowały się gatunki atrakcyjne dla wędkarzy tj. sandacz, karp, szczupak, oraz lin i ceniony węgorz. Jednak nadal wiodącym gatunkiem był mało ceniony przez wędkarzy leszcz. Podobnie jak przed rokiem zbiornik Kozłowa Góra należał do najbardziej atrakcyjnych łowisk okręgu, głównie dla amatorów preferowanych gatunków drapieżnych.

Struktura odłowów wędkarskich w zbiorniku Kozłowa Góra



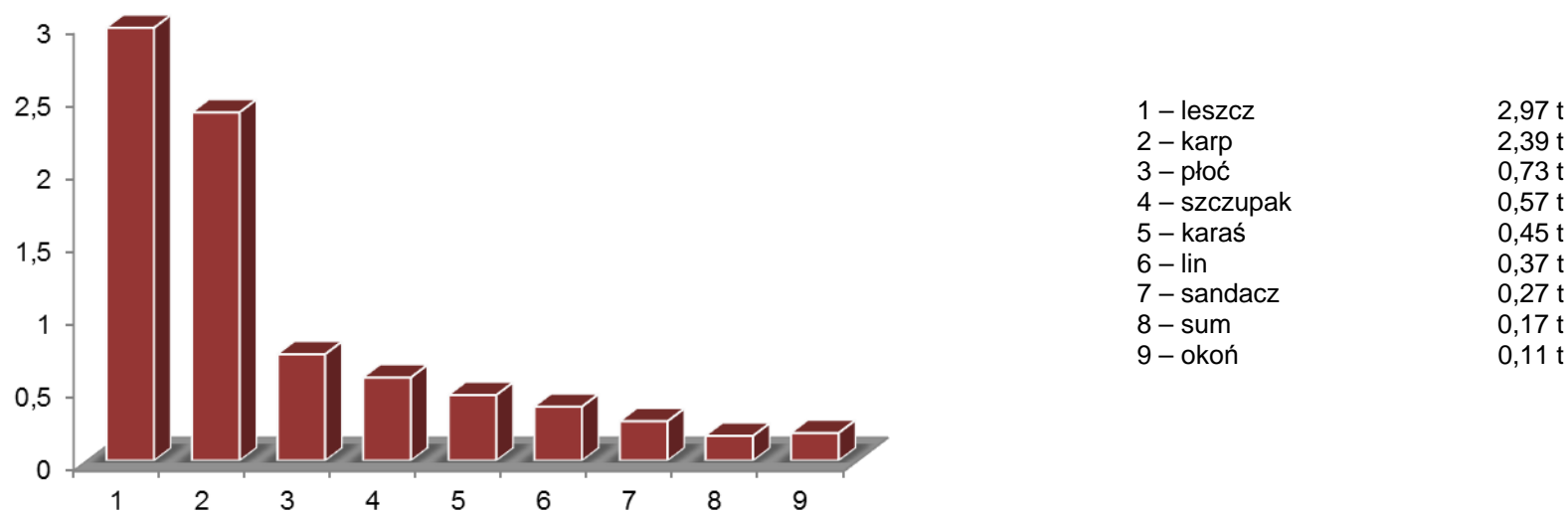
1 – leszcz	4,06 t
2 – sandacz	1,60 t
3 – karp	1,29 t
4 – szczupak	1,15 t
5 – płoć	1,01 t
6 – lin	0,21 t
7 – karaś	0,21 t

❖ *Paprocany (pow. 138,15 ha)*

Liczba wędkarzy	Presja (dni wędkowania)	Całkowity odłów (kg)	Liczba ryb (szt.)	Kg ryb na wędkarza	Dni na wędkarza	Kg ryb na dzień wędkowania
1130	5676	8215,76	25994	7,27	5,02	1,45

W zbiorniku *Paprocany* swoje połowy zarejestrowało 1130 wędkarzy. Zbiornik ten tradycyjnie został poddany wysokiej presji wędkarskiej. Całkowity odłów wyniósł 8216 kg ryb. W strukturze odłowów wyraźnie dominowały dwa gatunki: leszcz i karp. Przy tak dużej dominacji udziały pozostałych gatunków nie były wysokie, co dotyczy również dwóch podstawowych drapieżników czyli szczupaka i sandacza. Natomiast na uwagę zasługuje wysoki jak na ten zbiornik udział jазia, a także suma. W sumie warunki wędkowania w zbiorniku *Paprocany* można ocenić jako korzystne i są porównywalne z poprzednim sezonem.

Struktura odłowów wędkarskich na zbiorniku *Paprocany*

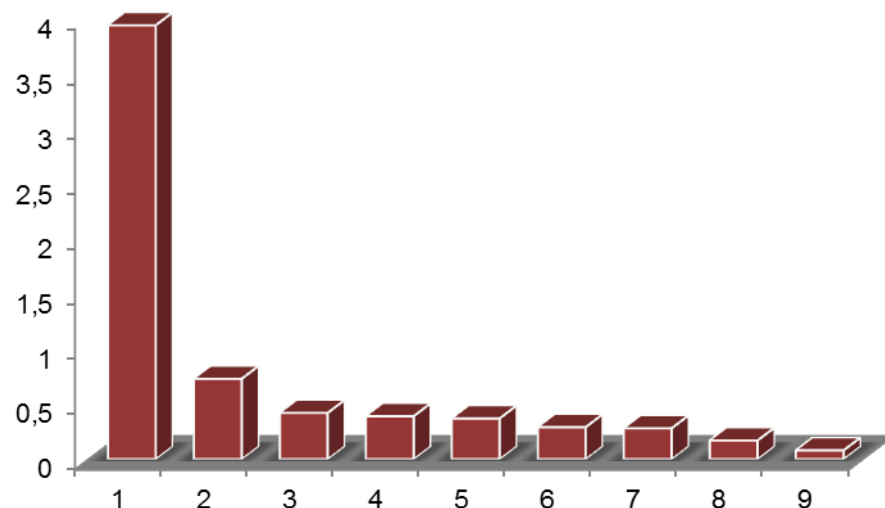


❖ *Buków I, II (pow. 118,46 ha)*

Liczba wędkarzy	Presja (dni wędkowania)	Całkowity odłów (kg)	Liczba ryb (szt.)	Kg ryb na wędkarza	Dni na wędkarza	Kg ryb na dzień wędkowania
1204	3897	6892,40	16293	5,72	3,24	1,77

W zbiorniku Buków zarejestrowało swoje połowy 1103 wędkarzy. Całkowity odłów wobec zwiększonej liczby rejestrów uległ także zwiększeniu do poziomu 7343 kg ryb. W strukturze gatunkowej zarejestrowanych odłowów zaznacza się wyraźnie dominacją karpia. Dość dużym odsetkiem charakteryzował się szczupak, zaś pulę atrakcyjnych wędkarsko gatunków uzupełniały amur, lin, sum, sandacz i węgorz. Trzeba stwierdzić, że było to z pewnością atrakcyjne łowisko wędkarskie.

Struktura odłowów wędkarskich na zbiorniku Buków



1 – karp	3,94 t
2 – leszcz	0,73 t
3 – płoć	0,42 t
4 – karaś	0,39 t
5 – szczupak	0,37 t
6 – amur	0,29 t
7 – sum	0,28 t
8 – lin	0,17 t
9 – sandacz	0,08 t



Kozłowa Góra



Paprocany



Buków I, II

Metoda połowu „na majtanego”

Wędzisko teleskopowe mające 3 – 9 m i zestaw niemal tej samej długości to tak zwany zestaw pełny, który służy do bardzo szybkiego łowienia, kiedy ryby dobrze żerują. Zarzuca się nim zza głowy i właśnie stąd wzięta się nazwa „na majtanego”.

To najpopularniejszy sposób wędkowania. Daje wiele przyjemności i satysfakcji. Ma tylko jedno ograniczenie: ryby muszą być w zasięgu wędki. Zdaje więc egzamin przy łowieniu ze stromo opadającego brzegu lub pomostu.


Wędzisko – jego długość zależy od tego, jak daleko i na jakiej głębokości zamierza się łowić.

Splawik – używa się splawików mocowanych na stałe od 0,2 g przy połowie powierzchniowym do 5 g, kiedy łowi się przy dnie podczas silnego wiatru. Gdy nie ma wiatru splawik powinien być wysmukły. Im większy wiatr i fala, tym bardziej powinien przypominać łezkę.

Obciążenie – stosuje się obciążenie przelotowe i zaciskowe. Z przelotowego najczęściej używa się łożek blokowanych z dwóch stron gumowymi stoperami. Stosuje się je wtedy, gdy obciążenie musi być skupione. Jako obciążenia zaciskowego najlepiej używać śrucin. Można z nich komponować różne warianty.

Przypon i żyłka główna – wytrzymałość przyponu dobiera się do wytrzymałości wędziska (na mniejsze ryby 0,06 – 0,08 mm, na większe wystarczy 0,10 mm). Żyłka główna powinna być przynajmniej o dwa numery grubsza od przyponu, jednak nie cieńsza niż 0,10 mm.

Haczyk – haczyki dobiera się w zależności od przynęty i wielkości poławianych ryb. Najbardziej przydatne będą rozmiary od nr 10 do nr 18.



Wzorcowe przykłady rozłożenia obciążenia zestawów do połowów konkretnych gatunków ryb:

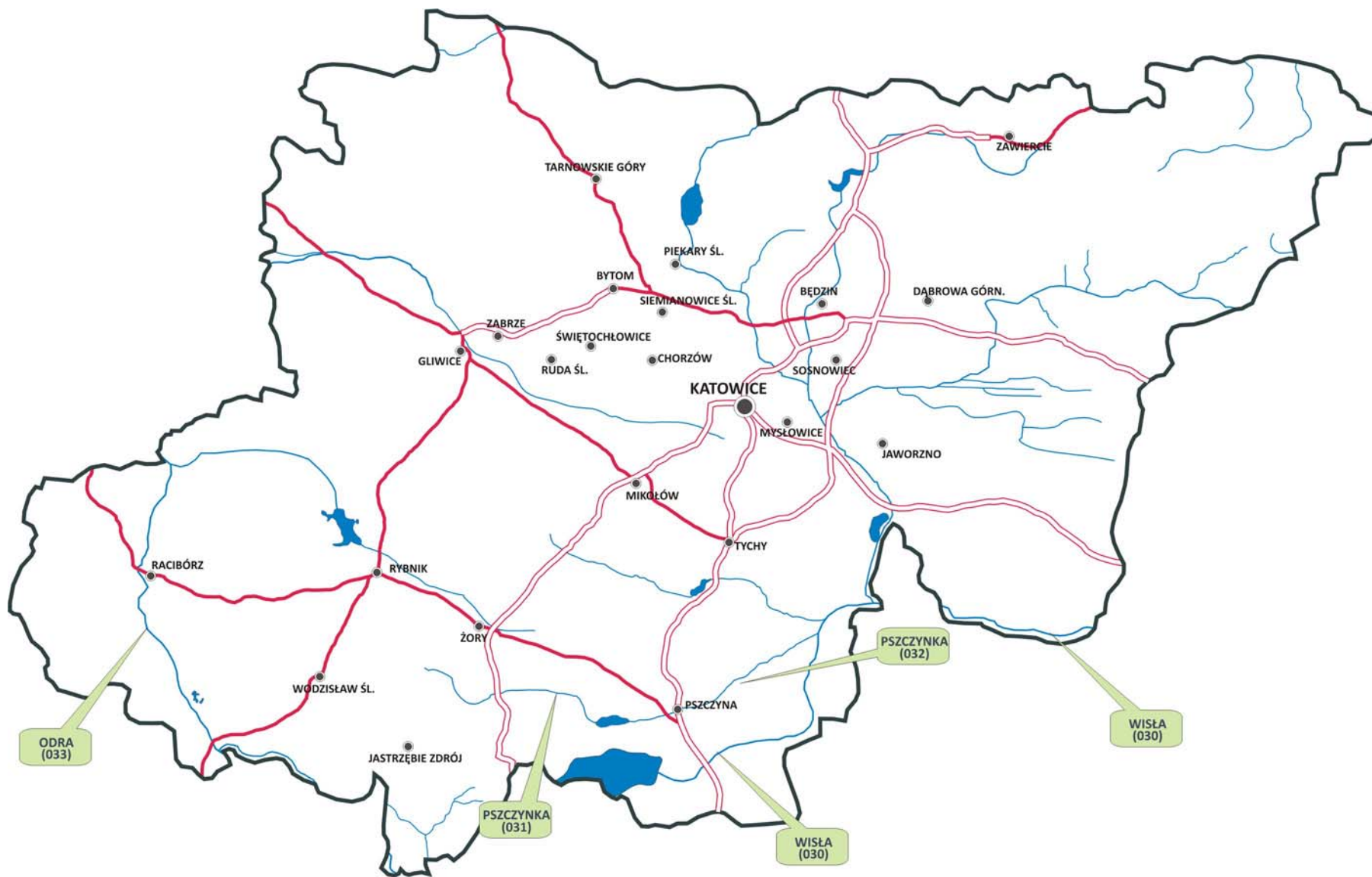
A, B – do połowu przy powierzchni i w toni wzdług, płoci i uklei

C – do połowu z opadu nad gruntem płoci lub krąpi

D – do połowu przy gruncie mniejszych ryb, takich jak krąpie lub małe leszcze

E, F – do połowu przy gruncie większych ryb, takich jak leszcz czy karp

Rzeki nizinne z największym odłowem

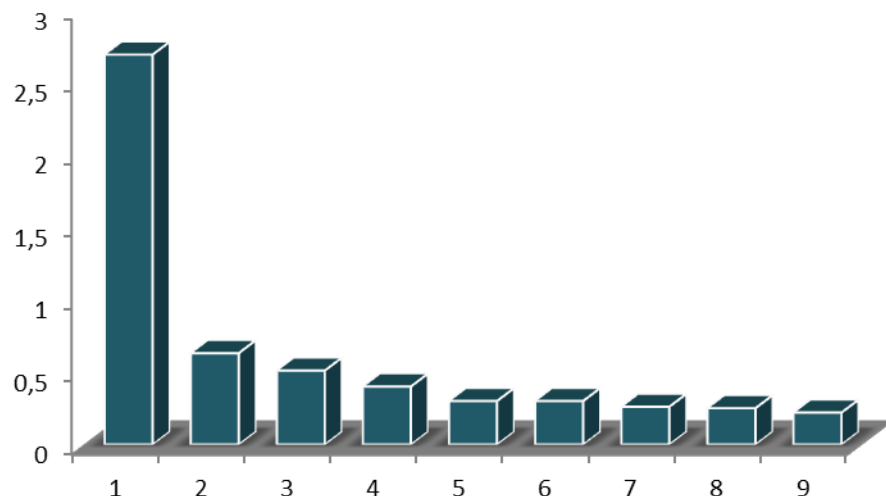


❖ Wisła (nr łowiska 029)

Liczba wędkarzy	Presja (dni wędkowania)	Całkowity odłów (kg)	Liczba ryb (szt.)	Kg ryb na wędkarza	Dni na wędkarza	Kg ryb na dzień wędkowania
1613	4023	6313,79	17698	3,91	2,49	1,57

W rozpatrywanym odcinku rzeki Wisły swoje połowy zarejestrowało 1613 wędkarzy. Całkowity odłów wyniósł 6314 kg ryb. Podobnie jak w latach poprzednich struktura gatunkowa odłowów wędkarskich była niekorzystna za sprawą leszcza, chociaż udział tego gatunku był wyższy niż przed rokiem. Inne odławiane gatunki karpiołowe to: karaś, karp i płoć. Gatunki drapieżne to: szczupak, sum, okoń i sandacz, te gatunki charakteryzowały się niższymi udziałami. Mimo bogactwa łowionych gatunków (około 20) wędkarskie walory tego łowiska pozostały jednak na bardzo przeciętnym poziomie. Warto dodać, że średnia masa złowionych osobników suma była wysoka (11,69 kg) co zwiększa wędkarską atrakcyjność tego łowiska.


Struktura gatunkowa odłowów wędkarskich



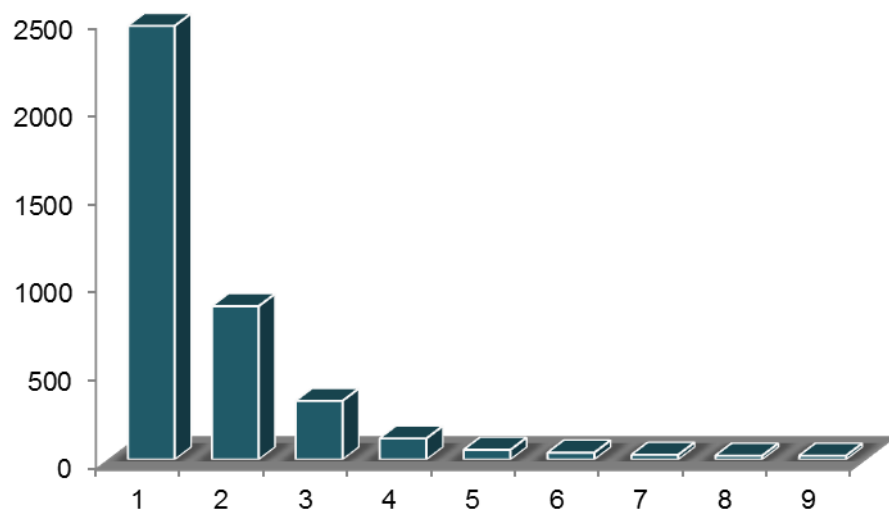
1 – leszcz	2,69 t
2 – karaś	0,63 t
3 – sum	0,51 t
4 – szczupak	0,39 t
5 – świnka	0,34 t
6 – sandacz	0,33 t
7 – okoń	0,26 t
8 – karp	0,25 t
9 – płoć	0,22 t

❖ Pszczyńska z dopływami (nr łowiska 031)

Liczba wędkarzy	Presja (dni wędkowania)	Całkowity odłów (kg)	Liczba ryb (szt.)	Kg ryb na wędkarza	Dni na wędkarza	Kg ryb na dzień wędkowania
808	2539	3983,00	36759	4,93	3,14	1,57

 sezonie 2012 w rozpatrywanym odcinku rzeki Pszczyńskiej zarejestrowało połowy 808 wędkarzy. W stosunku do poprzedniego sezonu zmniejszył się wyraźnie odłów całkowity i wyniósł tylko 3983 kg ryb. Podobnie jak w poprzednich sezonach w strukturze gatunkowej zarejestrowanych odłowów wędkarskich dominowały dwa pospolite gatunki karpiołate: leszcz i płoć. Ogólnie wędkarskie walory tego odcinka rzeki Pszczyńskiej były bardzo niskie. Z gatunków wysoko cenionych przez wędkarzy najczęściej łowiono karasia. Ten odcinek w sezonie 2012 należał do najgorszych łowisk rzecznych okręgu katowickiego.

Struktura gatunkowa odłowów wędkarskich



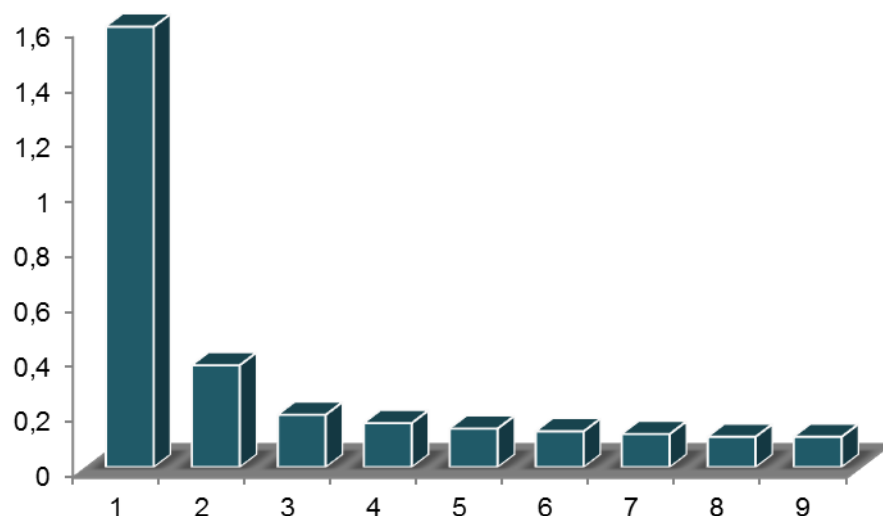
1 – płoć	2461,3 kg
2 – leszcz	870,4 kg
3 – karas	333,3 kg
4 – okoń	120,4 kg
5 – szczupak	55,2 kg
6 – jaź	38,6 kg
7 – lin	27,2 kg
8 – krąp	22,8 kg
9 – karp	22,6 kg

❖ Odra (nr łowiska 033)

Liczba wędkarzy	Presja (dni wędkowania)	Całkowity odłów (kg)	Liczba ryb (szt.)	Kg ryb na wędkarza	Dni na wędkarza	Kg ryb na dzień wędkowania
740	1920	3321,17	10031	4,49	2,59	1,73

W sezonie 2012 swoje połowy zarejestrowało 740 wędkarzy, złowiono 3321 kg ryb. Struktura odłowów była bardzo urozmaicona (odłów co najmniej 20 gatunków). Wyraźnie przeważały trzy gatunki: leszcz, karp i sum (średnia masa 11,1 kg). Z innych gatunków wysoko cenionych przez wędkarzy najczęściej łowiono: amura, sandacza, klenia i świnkę. Mimo dominacji leszcza, bogactwo łwionych gatunków oraz wysokie masy łwionych osobników suma pozwalają zaliczyć rzekę Odrę do najciekawszych łowisk rzecznych okręgu katowickiego.

Struktura gatunkowa odłowów wędkarskich



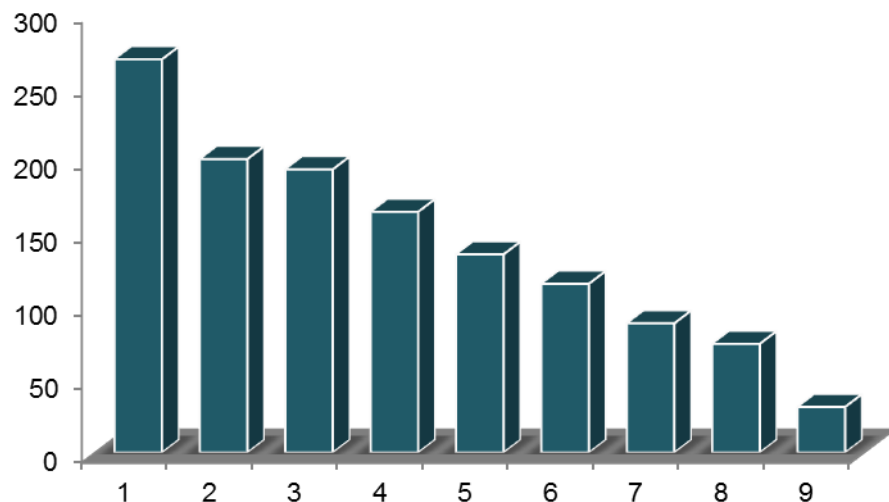
1 – leszcz	1,61 t
2 – sum	0,37 t
3 – karp	0,19 t
4 – amur	0,16 t
5 – sandacz	0,14 t
6 – płoć	0,13 t
7 – kleń	0,12 t
8 – świnka	0,11 t
9 – szczupak	0,11 t

❖ *Wisła (nr łowiska 030)*

Liczba wędkarzy	Presja (dni wędkowania)	Całkowity odłów (kg)	Liczba ryb (szt.)	Kg ryb na wędkarza	Dni na wędkarza	Kg ryb na dzień wędkowania
388	1040	1361,8	5866	3,51	2,68	1,31

Na tym odcinku Wisły swoje połowy wędkarskie zarejestrowało 388 wędkarzy, łowiących w sumie 1362 kg ryb. Struktura gatunkowa odłowów wędkarskich, tak jak w ubiegłych latach była interesująca i atrakcyjna z wędkarskiego punktu widzenia. Spowodowała to równowaga łwionych gatunków karpiowatych i drapieżników. Ta pierwsza była reprezentowana głównie przez leszcza, karasia, karpia i płoć, natomiast druga przez okonia, szczupaka, sandacza, suma i węgorza. Z innych gatunków wysoko cenionych przez wędkarzy warto wymienić jazia i bolenia. Uzyskane wyniki świadczą o dość korzystnym i stabilnym stanie środowiska rzeki Wisły, o bioróżnorodności gatunkowej i wysokich walorach wędkarskich tego łowiska.

Struktura gatunkowa odłowów wędkarskich



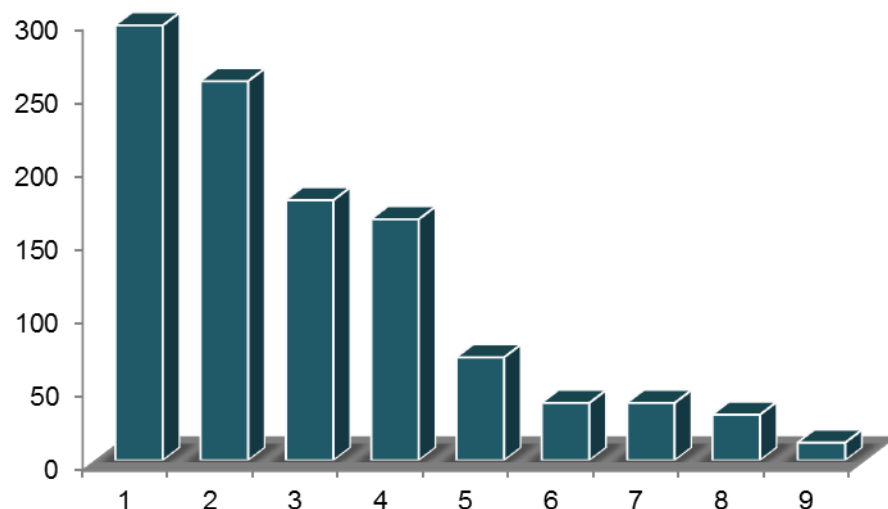
1 – leszcz	267,7 kg
2 – okoń	199,7 kg
3 – karaś	192,8 kg
4 – szczupak	164,2 kg
5 – płoć	135,7 kg
6 – sandacz	115,1 kg
7 – karp	88,4 kg
8 – jaź	74,5 kg
9 – krąp	31,0 kg

❖ *Pszczynka z dopływami (nr łowiska 032)*

Liczba wędkarzy	Presja (dni wędkowania)	Całkowity odłów (kg)	Liczba ryb (szt.)	Kg ryb na wędkarza	Dni na wędkarza	Kg ryb na dzień wędkowania
236	833	1111,60	5028	4,71	3,53	1,33

W omawianym odcinku rzeki swoje połowy zarejestrowało 236 wędkarzy, a więc mniej niż w poprzednim sezonie. Całkowity zarejestrowany odłów osiągnął 1112 kg. Tak jak w roku ubiegłym i poprzednich latach struktura gatunkowa zarejestrowanych odłowów wędkarskich była urozmaicona. Z gatunków karpiowatych łwiono głównie karaś, leszcz, płoć i karpia. Z drapieżników łwiono najczęściej szczupaka, sandacza, okonia i sumy. Udziały tej grupy gatunków były jednak niższe niż w poprzednim sezonie. Wyniki te wskazują, że ten odcinek rzeki Pszczynki należał do jednych z ciekawszych łowisk rzecznych naszego okręgu.

Struktura gatunkowa odłowów wędkarskich



1 – karaś	296,7 kg
2 – leszcz	258,1 kg
3 – szczupak	177,8 kg
4 – płoć	164,4 kg
5 – jaź	69,5 kg
6 – sandacz	39,0 kg
7 – karp	38,9 kg
8 – okoń	31,1 kg
9 – lin	12,3 kg

Niepozorne rzeki



Klenie gromadzą się w miejscach, gdzie woda jest choćby nieznacznie osłonięta od góry - nawet jeśli jest płytsza niż 10 cm.

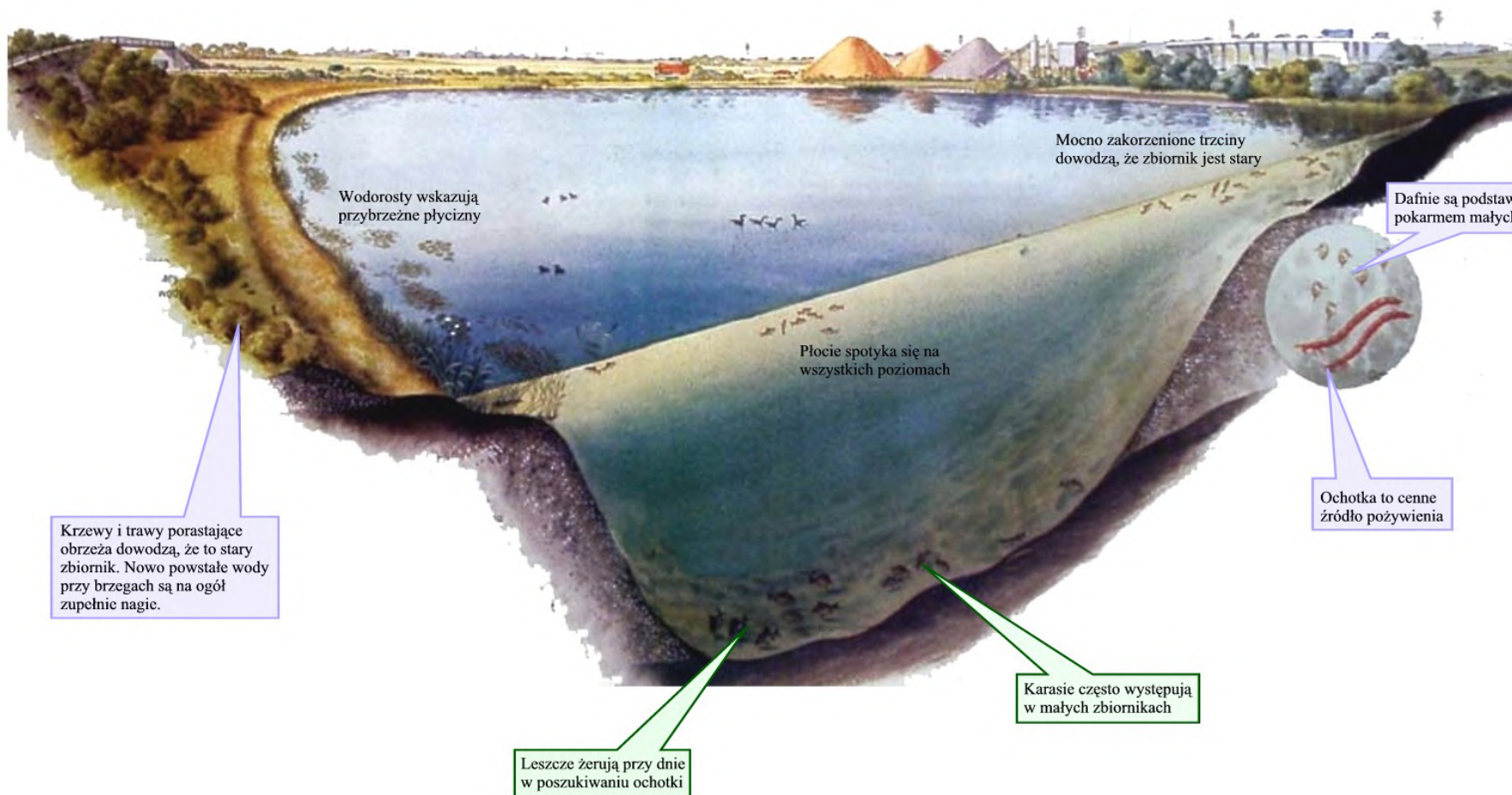
Uregulowane rzeki mają na ogół jednakową szerokość, a ich strome brzegi pozbawione są drzew i krzewów

Klenie, płocie i jelce przebywają w głównym nurcie.

Głębokość uregulowanej rzeki zmienia się bardzo nieznacznie.

Główny nurt w zakolach rzeki nigdy nie biegnie środkiem jej szerokości, lecz bliżej zewnętrznego brzegu zakola.

Małe, głębokie zbiorniki



ANALIZA GOSPODARKI PODSTAWOWYMI GATUNKAMI

❖ Gospodarka karpem

W 2012 roku całkowity odłów karpia zarejestrowany w wodach okręgu katowickiego wyniósł 78.22 tony, a więc był o 16.75 tony niższy niż w sezonie 2011. Mimo tego spadku wielkość zarejestrowanych odłowów świadczy o wysokiej i stabilnej randze tego gatunku w gospodarce rybacko-wędkarskiej prowadzonej przez okręg w użytkowanych obiektach wodnych.

Analizie poddano 20 najważniejszych zbiorników okręgu katowickiego pod kątem odłowów, zarybienia i efektywności zarybień. W większości z 20 zbiorników w 2012 roku nastąpił spadek zarejestrowanych odłowów karpia w stosunku do poprzedniego sezonu.

Najwyższe odłowy karpia w 10 łowiskach


Lp	Łowisko	Odłów karpia	Średnia masa	
		kg	%	kg
1.	Stawy Halemba	2088	80.4	1.28
2.	Rybnik	1929	15.8	1.46
3.	Papierok	1643	39.8	1.30
4.	Leśny	1351	48.7	1.27
5.	Paruszowiec	1208	51.5	1.19
6.	Dolina Trzech Stawów	1101	53.9	1.35
7.	Tama	1103	56.4	1.26
8.	Bezechlebie	1069	61.4	1.40
9.	Byczyzna Makowiska	1002	78.6	1.12

Największa stopa spadkowa charakteryzowała zbiorniki: Przeczyce, Kozłowa Góra, Dzierżno i Chechło-Nakło, natomiast wzrosły odłowy tylko w trzech zbiornikach: Buków I,II, Odra I,III i Horniok.

Łowienie karpia to wielka dziedzina wędkarskiej wiedzy, która mogłaby wypełnić całą książkę. Skuteczne przynęty to m.in. ziemniaki, kukurydza, białe i czerwone robaki oraz kulki proteinowe o różnych smakach i zapachach. Każdy wędkarz może zresztą spróbować skomponowania własnej przynęty. Zalecane jest regularne zanęcanie wybranego łowiska. Po złowieniu pierwszego karpia warto łowić dalej w tym samym miejscu, ryby te rzadko bowiem żerują samotnie.




❖ Gospodarka szczupakiem

 sezonie 2012 we wszystkich wodach okręgu katowickiego całkowity zarejestrowany odłów szczupaka wyniósł 17,89 tony, czyli był niższy o 4,99 tony niż w poprzednim 2011 roku. W większości nastąpił spadek zarejestrowanych odłowów szczupaka i były to następujące obiekty: Kozłowa Góra, Przeczyce, Paprocany, Buków I, II, Chechło-Nakło, Kuźnica Wareżyńska. W czterech łowiskach nastąpił wzrost odłowów szczupaka.

Podstawowe dane o odłowach szczupaka w 10 łowiskach z największymi odłowami przedstawia tabelka

Lp	Łowisko	Odłów szczupaka	Średnia masa	
		kg	%	kg
1.	Przeczyce	1175	11.1	1.48
2.	Kozłowa Góra	1150	11.5	1.47
3.	Dzieńkowice	1022	9.4	1.52
4.	Paprocany	569	6.9	1.43
5.	Rybnik	553	4.5	1.79
6.	Kuźnica Wareżyńska	517	25.8	1.53
7.	Chechło-Nakło	479	15.9	1.48
8.	Pogoria I	388	23.7	1.52
9.	Wisła (29)	387	6.1	1.58
10.	Sosina	377	17.2	1.48


 prócz wymienionych w tabeli zbiorników, największe odłowu szczupaka zarejestrowano w następujących obiektach wodnych: Buków I,II (372 kg), Słupsko (372kg), Pławniowice (369 kg), Pogoria III (358 kg), Zbiornik Wolbromski (336 kg), Brandka (322 kg), Gzel (289 kg), Nieboczowy (278 kg), Brzezcie (227 kg).


Dodatkowym wskaźnikiem wędkarskiej atrakcyjności poszczególnych łowisk są wielkości łowionych osobników szczupaka. Największe osobniki łowiono w następujących zbiornikach: Dzierżno (1,88 kg), Nieboczowy (1,86 kg), Rybnik (1,79 kg), Pławniowice (1,75 kg) i Słupsko (1,71 kg).

Szczupak jest rybą bardzo wysoko cenioną przez wędkarzy i mimo dość ościstego mięsa także doskonałą rybą konsumpcyjną. Łowiąc szczupaki należy pamiętać o obowiązującym wymiarze i okresie ochronnym.




❖ Gospodarka sandaczem

 sezonie 2012 we wszystkich łowiskach okręgu katowickiego wędkarze zarejestrowali całkowity odłów 8.60 tony sandacza, czyli o 1.79 tony mniej niż w ubiegłym roku. W porównaniu z sezonem 2011 zwiększyły się odłowy w łowiskach Dzieńkowice, Rybnik, Zbiornik Wolbromski, Paprocany, Chechło-Nakło, a w pozostałych wymienionych w tabeli obniżyły się.

 prócz zbiorników wymienionych w tabeli, najwyższe odłowy sandacza zarejestrowali wędkarze łowiący w następujących obiektach wodnych: Brandka (124 kg), Pławniowice (117 kg), Wisła (30) (115 kg), Brzeziny (110 kg) i Olza (669) (102 kg).

Podstawowe dane o odłowach sandacza w 10 najważniejszych łowiskach przedstawia tabela


Lp	Łowisko	Odlów sandacza		Średnia masa	
		kg	%	kg	
1.	Przeczyce	2191	20.8	1.96	
2.	Kozłowa Góra	1601	16.0	1.90	
3.	Łąka	617	7.7	1.99	
4.	Dzieńkowice	384	3.5	2.10	
5.	Wisła (29)	332	5.3	1.98	
6.	Rybnik	322	2.6	2.58	
7.	Paprocany	266	3.2	1.75	
8.	Zb. Wolbromski	252	13.0	2.03	
9.	Odra (33)	144	4.3	2.18	
10.	Chechło-Nakło	130	4.3	1.91	

 wędkarskiej atrakcyjności łowisk sandaczowych oprócz wielkości odłowów oraz udziału procentowego, decydują także wielkości łwionych osobników. W sezonie 2012 największe sandacze zarejestrowano w zbiornikach: Nieboczowy (2,97 kg), Dzierżno (2,77 kg), Rybnik (2,58 kg). Poza tym jeszcze w ośmiu łowiskach średnia masa przekroczyła 2 kg.

Sandacz należy do ryb najwyżej cenionych przez wędkarzy, a jego pogłowie jest stale wzmocniane regularnymi zarybieniami. W wodach o "gołym" dnie można znacznie zwiększyć sukces rozrodczy sandacza tworząc sztuczne gniazda z powiązanych w pęki gałęzi jodłowych zatopionych w odpowiednich miejscach zbiornika.




❖ Gospodarka leszczem

 sezonie 2012 całkowity zarejestrowany w łowiskach okręgu katowickiego odłów leszcza wyniósł 55,60 tony, czyli 4,92 tony mniej niż w roku 2011. Oprócz zbiornika Rybnik, gdzie nastąpił znaczny wzrost, w większości pozostałych łowisk zanotowano spadek odłowów tego gatunku. Odłowy leszcza powyżej 1000 kg charakteryzowały jeszcze tylko zbiornik Olza (669) 1133 kg.

Podstawowe dane o odłowach leszcza w 10 najważniejszych łowiskach przedstawia tabela

Lp	Łowisko	Odlów leszcza		Średnia masa	
		kg	%	kg	
1.	Rybnik	7511	61,4	0,53	
2.	Przeczycze	4245	40,2	0,32	
3.	Dzieńkowice	4100	37,8	0,54	
4.	Łąka	4064	50,4	0,36	
5.	Kozłowa Góra	4060	40,5	0,35	
6.	Paprocany	2970	36,2	0,35	
7.	Wisła (29)	2691	42,6	0,50	
8.	Pławniowice	1682	41,3	0,47	
9.	Odra (33)	1615	48,6	0,44	
10.	Papierok	1264	30,6	0,39	


 Największe osobniki tego gatunku złowili wędkarze w łowiskach: Dzieńkowice i Pogoria III (0,54 kg), Rybnik (0,53 kg), Wisła 29 (0,50 kg). Masy powyżej 0,40 kg w takich zbiornikach jak Pogoria I (0,46 kg), Sosina (0,45 kg) i Dzierżno przy stosunkowo niskich i przeciętnych udziałach procentowych leszcza w odłowach świadczą o relatywnie korzystnym stanie pogłowia tego gatunku.

Najmniejsze leszcze zarejestrowali wędkarze w następujących zbiornikach: Gzel (0,31 kg), Przeczyce (0,32 kg), Pniowiec (0,34 kg), Paprocany (0,35 kg), Kozłowa Góra (0,35 kg).

Mięso leszcza jest wprawdzie ościste, ale smaczne. Można łowić go z gruntu, używając jako przynęty białych i czerwonych robaków, ciasta, kukurydzy lub ziemniaków. Najlepiej bierze od lipca do września.



❖ Gospodarka amurem

 roku 2012 w łowiskach okręgu katowickiego wędkarze zarejestrowali łączny odłów 6031 kg amura, czyli o 935 kg mniej niż w roku 2011. Zdecydowanie najwięcej amura ponad 400 kg zarejestrowano w trzech zbiornikach tj. Odra I, III, Śmieszek Duży i Dzieńkowice.

Podstawowe dane o odłowach amura w 10 najważniejszych łowiskach przedstawia tabela

Lp	Łowisko	Odłów amura	Średnia masa	
		kg	%	kg
1.	Odra I, III	534	14,6	1,82
2.	Śmieszek Duży	533	23,1	1,84
3.	Dzieńkowice	477	4,4	3,43
4.	Przeczycze	370	3,5	2,66
5.	Buków I, II	292	4,2	2,78
6.	Brandka	203	6,1	3,07
7.	Balaton	192	12,8	1,94
8.	Wisła (29)	176	2,8	2,89
9.	Borki	173	14,8	2,03
10.	Odra (33)	163	4,9	3,99

Poza wymienionymi w tabeli zbiornikami wysokie odłowy amura (ponad 100 kg) zarejestrowali wędkarze łowiący w następujących łowiskach: Sosina (133 kg), Papierok (127 kg), Brzezcie (117 kg), Skalka (117 kg), Przetok (117 kg) i Bezchlebie (113 kg). Tylko w czterech (w zeszłym roku w pięciu) zbiornikach średnia masa amura przekroczyła 3 kg, i były to: Odra (33), Nieboczowy, Dzieńkowice i Brandka.

Amur biały uważany jest za dobrą rybę sportową i konsumpcyjną, wędkarze chętnie więc zarybiają nim łowiska specjalne. Można go łowić na kukurydzę, ziemniaki lub inne przynęty roślinne.




❖ Gospodarka pstrągiem potokowym

 sezonie 2012 w łowiskach okręgu katowickiego całkowity zarejestrowany odłów pstrąga potokowego wyniósł 280 kg aż o 234 kg mniej niż w wyjątkowo udanym sezonie pstrągowym 2011.

Podstawowe dane o odłowach pstrąga potokowego w najważniejszych łowiskach tego gatunku

Lp	Łowisko	Odłów pstrąga potok.	Średnia masa	
		kg	%	kg
1.	Biała Przemsza (23)	110.9	84.9	0.39
2.	Biała z dopływami (21)	44.9	59.5	0.37
3.	Kanał Kopalni Piasku Szczakowa	29.6	95.2	0.44
4.	Sztola (24)	22.4	100	0.43
5.	Drama (41)	18.4	26.3	0.45
6.	Jasienica (18)	17.0	49.7	0.33

 spośród łowisk przedstawionych w tabeli wyraźnie zaznacza się tak jak w poprzednich latach znaczna przewaga rzeki Białej Przemszy, w której wędkarze zarejestrowali prawie 111 kg pstrąga potokowego. Potwierdził się więc fakt, że od kilku sezonów rzeka ta jest najbardziej atrakcyjnym łowiskiem pstrąga wśród cieków okręgu katowickiego. Na drugim miejscu ponownie była rzeka Biała z odłowem 44.9 kg, a trzecie miejsce zajął Kanał Kopalni Piasku Szczakowa. W pozostałych ciekach odłowy były niskie, ale na uwagę zasługuje rzeka Drama z odłowem 18.4 kg i najwyższą średnią masą osobniczą wynoszącą 0.45 kg. Na uwagę zasługuje także wysoka średnia masa pstrągów łowionych w Kanale Kopalni Piasku Szczakowa (0.44 kg).

choć była ona znacznie niższa niż w poprzednich (poza 2011) sezonach rejestrowania połowów. Ogólnie trzeba stwierdzić, że był to niezbyt udany sezon pstrągowy w rzekach okręgu katowickiego.

Pstrąg potokowy jest wysoko ceniony przez wędkarzy nie tylko z powodu smacznego mięsa, ale też dlatego, że jego połów wymaga zastosowania wyrafinowanej techniki. Szczególnie elegancko jest łowienie na sztuczną muchę. Podczas wędkowania należy zawsze przestrzegać obowiązujących przepisów.



❖ Gospodarka sumem

W sezonie 2012 w łowiskach katowickiego okręgu wędkarze zarejestrowali całkowity odłów 4.61 tony suma, czyli o 0.11 tony więcej niż w roku 2011. Bez wątplenia tak wysoki poziom odłowów jest wynikiem od lat stosowanych zabiegów zarybiania, i nawet zmniejszone wskaźniki presji nie spowodowały spadku odłowów, jaki dotyczył w 2012 roku większości gatunków.

W sezonie 2012 na czele łowisk z największymi odłowami suma były zdecydowanie dwa łowiska: zbiornik Rybnik z odłowem 530 kg i rzeka Wisła (29) z odłowem 515 kg. W następnej kolejności były łowiska: Dzieńkowice (433 kg), Odra (33) (367 kg), Buków I.II (278 kg), Dzierżno (266 kg), Nieboczowy (211 kg), Paprocany (173 kg), Brzezcie (165 kg), Łęgoń (131 kg), Przeczyce (123 kg) i Roszków Bobrowy (108 kg).

Zdecydowanie największe sumy złowiono w łowiskach: Dzierżno (śr. masa 16.61 kg), Dzieńkowice (13.53 kg) i Rybnik (12.61 kg). Średnie masy powyżej 10 kg zarejestrowano jeszcze w łowiskach Wisła, Przeczyce, Nieboczowy, Brzezcie, Odra (33). Na ogół były to wielkości porównywalne, a nawet większe niż poprzednim sezonie, co wraz z wysokim odłowem, świadczy o tym, że analizowany rok 2012 był porównywalny z najlepszymi sezonami połowowymi tego atrakcyjnego gatunku.

Sum ze względu na swe okazałe wymiary, siłę i waleczność, a także smaczne mięso, jest rybą wyjątkowo wysoko cenioną przez wędkarzy. Najlepiej bierze latem, od czerwca do września. Do połowu należy używać mocnego wędziska z bardzo wytrzymałą żyłką i stalowym przyponem. Przynętę - martwą lub gumową rybkę, duży wobler, pęczek rosówek, albo kawałek smażonej wątroby - podaje się jak najbliżej dna.



Przepływanka

Gwałtowne uskoki ze stojąco wodą przy dnie, pagórki, doły, spady bez końca, znaczne głębokości, szybki uciąg, zawirowania wody... Przepływanka na takiej rzece to rzecz naprawdę skomplikowana, wymagająca dużych umiejętności i doświadczenia.

Sondując rzeczne łowisko szuka się przede wszystkim przeszkód, które w naturalny sposób przytrzymają zanęty. Nie musi to być od razu dziura. Wystarczy większy kamień, zatopiony pień, małe pogłębienie, wypłylenie. Krzaki nie są pożądane ze względu na zaczepy. Dokładnie wygruntowanie łowiska wskaże jednocześnie odległość łowienia, bo przeszkoda, której szukamy, może się znajdować zarówno daleko jak i całkiem blisko.

W szybkim nurcie nawet najmocniej sklejona kula nie postoi długo. Kilkugodzinne wędkowanie wymaga około 5 – 10 kg zanęty z dużą ilością żwiru (do 30%).

Przed właściwym wędkowaniem należy kilka – kilkanaście razy przepuścić zestaw po łowisku. W celu sprawdzenia po jakim torze spływa spławik i jak się zachowuje na poszczególnych odcinkach. Można wtedy ostatecznie dobrać zestaw i precyzyjnie rozłożyć obciążenie.

Poprzeczny rów (przykosa). Spławik idzie najpierw równo, wpadając w dół przystaje na chwilę, a potem szybko odchodzi. Nęć i łoć należy na prostym odcinku poniżej półki, gdyż w takim miejscu białoryb najczęściej żeruje w rozmyciu zanęty, niekiedy poza łowiskiem. Pod półką z reguły stoją drapieżniki, Można tam złowić okonie, jazgarze lub kielbie.




Wyplycenie i długi spad. Nęć należy jak najwyżej. Choć prąd zawsze wyniesie zanętę poza stanowisko. Łowić należy tylko na kancie wyplycenia, bo będą się po nim staczać robaki, którymi żerujące ryby interesują się najbardziej. Przytrzymujemy mocno, żeby przynęta unosiła się nieco nad dnem (sprawi to śrucina zaciśnięta powyżej przyponu).



Garb i łagodne wyplycenie. Kule zanętowe stawia się tuż przed garbem. Nurt i tak zsunie je w dół i wyniesie na drugie wyplycenie. Zestaw zaczynamy prowadzić od miejsca, w którym leży zanęta. Mocno przytrzymujemy, aby przynęta zjechała po stoku.



Płaski, równy odcinek. Jeżeli jest przeszkoda (kamień, drzewo), to kule kładziemy przed, a łowimy tuż za nią, starając się w tym miejscu szybko zatopić zestaw. Odcinek, na którym rozmywana jest zanęta zależy od szybkości prądu i zawirowań powstających za przeszkodą. Właśnie przez te zawirowania zanęta może być rozmywana w różnych kierunkach, a nie tylko w linii.



Płaski, równy odcinek. Na dnie pozbawionym naturalnych przeszkód dobrym łowiskiem jest krawędź faszyny – miejsce, gdzie spotyka się z dnem. Tam najczęściej stoją ryby. Na stanowiskach, na których jest bardzo duży uciąż, niektórzy praktykują wrzucanie kamieni (najlepszy jest gruby tłoczeń spod torów kolejowych), które wkładają do kul zanętowych. Budują w ten sposób przeszkodę na dnie, która spowalnia rozmywanie kul i stanowi osłonę przeciwpłomową dla ryb.



Działalność sportowa

W latach 2009 - 2013 Okręgowy Kapitanat Sportowy odbył 48 posiedzeń, przeprowadził 208 imprez sportowych w tym 176 okręgowych, 16 krajowych i 16 międzynarodowych.

Okręgowy Kapitanat Sportowy corocznie opracowywał kalendarz imprez okręgowych oraz część opisową. Kalendarz imprez wraz z częścią opisową do kalendarza oraz regulaminami zawodów był planem pracy OKS zatwierdzanym przez Zarząd Okręgu.

Na swoich posiedzeniach OKS podejmował decyzję o ilości naszych zawodników wysyłanych na zawody krajowe i Mistrzostwa Polski oraz o zakresie ich sponsoringu. Ustalano stawki za przygotowanie terenu zawodów, budowę stanowisk, koszenie terenu zawodów oraz stawki za sędziowanie w oparciu o wytyczne GKS. Prowadzono rozmowy z sąsiednimi okręgami w sprawie możliwości przeprowadzania naszych zawodów okręgowych na atrakcyjnych wodach innych okręgów oraz w Czechach. Corocznie odbywały się spotkania OKS z przedstawicielami poszczególnych dyscyplin sportowych w celu omówienia zmian w regulaminach, terminów zawodów oraz doborze łowisk.

W okresie trwania kadencji nastąpiło kilka zmian osobowych:

w 2011 roku zostali powołani:

Wojciech Krzyszczuk, Marek Rechowicz, Tomasz Kloza i Bożena Termina

w 2012 roku zostali odwołani:

Tomasz Kloza, Marek Rechowicz, Henryk Matuszewski i Tadeusz Chaber.



Mistrzowie

Dyscyplina sptawikowa

Rozgrywki okręgowe w dyscyplinie sptawikowej prowadzone były w dwu ligach. W pierwszej lidze startowało 20 drużyn w składach pięcioosobowych (3 seniorów, kobieta i młodzieżowiec lub junior). Cykl rozgrywek obejmował 5 tur zawodów Grand Prix i dwie tury Mistrzostw Okręgu. Ten cykl zawodów był podstawą do wyłonienia kadry Okręgowego Klubu Wędkarskiego, która reprezentowała nasz Okręg w rozgrywkach krajowych. Pięć ostatnich drużyn spadało do drugiej ligi.

W drugiej lidze startowało 20 drużyn w składach pięcioosobowych. Cykl rozgrywek obejmował troje zawodów, na podstawie których wyłaniano 5 najlepszych drużyn, które awansowały do pierwszej ligi. Po zakończeniu sezonu ligowego organizowano eliminacje do rozgrywek w drugiej lidze, z których pięć pierwszych drużyn awansowało do rozgrywek.

W dyscyplinie sptawikowej organizowano również rozgrywki z cyklu Grand Prix dla młodzieży (U-23), juniorów (U-18) i kadetów (U-14). Cykl rozgrywek składał się z trzech zawodów z cyklu Grand Prix i dwóch tur Mistrzostw Okręgu.

2009

Kategoria	Mistrz Okręgu		Klasyfikacja ogólna	
	Imię i nazwisko	Koło	Imię i nazwisko	Koło
Seniorzy	Szymon Wiórek Bogusław Lech Cyprian Kubik	60 Tychy 57 Szczakowa M. 65 Makoszowy	Paweł Szlachta Ryszard Brąclik Bogusław Lech	20 Katowice M. 80 Milmet 57 Szczakowa M.
Kobiety	Bożena Larisch Agnieszka Prus Katarzyna Lichtańska	65 Makoszowy 65 Makoszowy 106 Dąbrowa Narod.	Bożena Termina Agnieszka Prus Bożena Larisch	80 Milmet 65 Makoszowy 65 Makoszowy
Młodzież	Łukasz Stawiarski Łukasz Brąclik Łukasz Wilk	28 Knurów 20 Katowice M. 80 Milmet	Łukasz Wilk Piotr Stokwisz Łukasz Brąclik	80 Milmet 23 Bogucice 20 Katowice M.
Juniorzy	Adam Wątroba Maciej Kubat Michał Dobrek	7 Czechowice-Dz. 72 Zamet 34 Łazy	Łukasz Łakomik Maciej Kubat Marcin Żurek	54 Sosnowiec 72 Zamet 63 Wojkowice
Kadeci	Michał Latusek Maciej Gawin Łukasz Kiczor	60 Tychy 60 Tychy 36 Milowice	Maciej Gawin Michał Jackowiec Michał Latusek	60 Tychy 86 KWK Śląsk 60 Tychy

2010

Kategoria	Mistrz Okręgu		Klasyfikacja ogólna	
	Imię i nazwisko	Koło	Imię i nazwisko	Koło
Seniorzy	Tomasz Kloza Mirosław Łosiewicz Grzegorz Długajczyk	92 Halemba 57 Szczakowa M. 24 Katowice-Janów	Mariusz Walczyk Tomasz Kloza Ryszard Brąclik	80 Milmet 92 Halemba 80 Milmet
Kobiety	Elżbieta Gil Katarzyna Hoffmann Jadwiga Pyka	13 Gliwice 54 Sosnowiec 41 Piekary Śl.	Bożena Termina Agnieszka Zdebska Marta Gottwald	80 Milmet 57 Szczakowa M. 9 Chorzów
Młodzież	Łukasz Brąclik Jakub Kozicki Adam Gruner	20 Katowice 65 Zabrze 65 Zabrze	Łukasz Brąclik Jakub Kozicki Piotr Stokwisz	20 Katowice 65 Zabrze 23 Bogucice
Juniorzy	Michał Jackowiec Mateusz Stachowicz Karol Pakuła	86 KWK Śląsk 72 Zamet 102 Żory	Michał Jackowiec Bartosz Szłek Maciej Bąk	86 KWK Śląsk 16 Arcelor Mittal 63 Wojkowice
Kadeci	Sławomir Siembida Patryk Bednarowicz Patryk Morawiec	32 Lędziny 34 Łazy 41 Piekary Śl.	Sławomir Siembida Maciej Gawin Karolina Krasoń	32 Lędziny 60 tychy 57 Szczakowa M.

2011

Kategoria	Mistrz Okręgu		Klasyfikacja ogólna	
	Imię i nazwisko	Koło	Imię i nazwisko	Koło
Seniorzy	Dariusz Antonik Krzysztof Fox Łukasz Brąclik	63 Wojkowice 43 Pyskowice 80 Milmet	Jakub Paruzel Philippe D'heilly Miroslaw Łosiewicz	9 Chorzów BBF RIVA Polska BBF RIVA Polska
Kobiety	Bożena Termina Ewa Domarska Katarzyna Lichtańska	80 Milmet 32 Łędziny 106 Dąbrowa N.	Bożena Larisch Bożena Termina Agnieszka Zdebska	65 Makoszowy 80 Milmet 57 Szczakowa M.
Młodzież	Maciej Bałdyga Adam Wątroba Rafał Dudziński	65 Makoszowy 7 Czechowice-Dz. 43 Pyskowice	Adam Wątroba Michał Mikosz Maciej Bałdyga	7 Czechowice-Dz. 80 Milmet 65 Makoszowy
Juniorzy	Maciej Szlęk Paulina Kordziak Łukasz Knoppik	12 Dąbrowa Górn. 12 Dąbrowa Górn. 72 Zamet	Maciej Szlęk Krystian Strączek Patryk Światłowski	12 Dąbrowa Górnicza 63 Wojkowice 65 Makoszowy
Kadeci	Marcin Molin Mateusz Kowalski Marcin Miśtał	23 Bogucice 23 Bogucice 36 Milowice	Marcin Molin Marcin Kurzepa Maciej Śliwa	23 Bogucice 3 Bytom 57 Szczakowa M.

2012

Kategoria	Mistrz Okręgu		Klasyfikacja ogólna	
	Imię i nazwisko	Koło	Imię i nazwisko	Koło
Seniorzy	Rafał Stankowski Marek Gawin Paweł Szlachta	51 Ruda Śląska 60 Tychy 20 Katowice M.	Paweł Szlachta Dariusz Wieteska Rafał Stankowski	20 Katowice M. 28 Knurów 51 Ruda Śląska
Kobiety	Marta Gottwald Agnieszka Oślizło Lena Mamikonyan	9 Chorzów 48 Radlin 72 Zamet	Marta Gottwald Lena Mamikonyan Bożena Larisch	9 Chorzów 72 Zamet 65 Makoszowy
Młodzież	Adam Gruner Maciej Bałdyga Łukasz Wilk	65 Makoszowy 51 Ruda Śląska 80 Milmet	Maciej Bałdyga Adam Gruner Łukasz Stawiarski	51 Ruda Śląska 65 Zamet 28 Knurów
Juniorzy	Marcin Molin Marcin Kurzepa Patryk Świątkowski	23 Bogucice 3 Bytom 65 Makoszowy	Marcin Kurzepa Patryk Świątkowski Michał Jackowiec	3 Bytom 65 Makoszowy 12 Dąbrowa Górń.
Kadeci	Denis Kurda Anna Goszka Tomasz Burczyk	72 Zamet 23 Bogucice 72 Zamet	Tomasz Burczyk Michał Jałowiecki Anna Goszka	72 Zamet 92 Halemba 23 Bogucice

W rozgrywkach z cyklu *Grand Prix Polski* w dyscyplinie sławikowej nasz Okręg był reprezentowany przez dwie drużyny w składach pięcioosobowych (trzech seniorów, kobieta i młodzieżowiec U-23 lub junior U-18). W tych rozgrywkach prowadzono również klasyfikację klubową (obejmowała wyniki trzech seniorów).

Na mistrzostwach Polski reprezentowali nasz Okręg: Mistrz Okręgu, członkowie kadry narodowej oraz pozostali uprawnieni zawodnicy. Od 2012 roku wprowadzono rozgrywki z cyklu *Grand Prix Polski* dla juniorów i kadetów.



Dyscyplina spinningowa

W dyscyplinie spinningowej rozgrywki były prowadzone w klasyfikacji indywidualnej. Cykl rozgrywek w kategorii seniorów obejmował pięć tur z cyklu GPx oraz dwie tury Mistrzostw Okręgu. W kategorii juniorów rozgrywano tylko Mistrzostwa Okręgu. Zawody rozgrywano na naszych wodach oraz na wodach sąsiednich okręgów (Opole, Kraków), na których prowadzone są rozgrywki z cyklu GPx Polski. Poniżej przedstawiono wyniki uzyskane w rozgrywkach okręgowych i krajowych.

2009

Kategoria	Mistrz Okręgu		Klasyfikacja ogólna	
	Imię i nazwisko	Koło	Imię i nazwisko	Koło
Seniorzy	Wojciech Krzyszczuk Klaudiusz Ducki Tomasz Duer	52 Siemianowice Śl. 5 Andaluzja 65 Makoszowy	Wojciech Krzyszczuk Henryk Wróbel Sławomir Tyszkiewicz	52 Siemianowice Śl. 122 Trzebinia 65 Zabrze Makoszowy
Juniorzy	Łukasz Mrówczyński Adam Musialik Michał Piech	28 Knurów 41 Piekary Śl. 13 Gliwice	----	----

2010

Kategoria	Mistrz Okręgu		Klasyfikacja ogólna	
	Imię i nazwisko	Koło	Imię i nazwisko	Koło
Seniorzy	Henryk Słotosz Paweł Mochocki Henryk Wróbel	89 KWK Staszic 65 Makoszowy 122 Trzebinia	Henryk Wróbel Jerzy Wodecki Henryk Słotosz	122 Trzebinia 85 KWK Paryż 89 KWK Staszic
Juniorzy	Daniel Błaszczuk Krystian Strączek Adam Krzyszczuk	3 Bytom 63 Wojkowice 60 Tychy	----	----

2011

Kategoria	Mistrz Okręgu		Klasyfikacja ogólna	
	Imię i nazwisko	Koło	Imię i nazwisko	Koło
Seniorzy	Michał sawiński Krzysztof Stepanow Tomasz Czapek	3 Bytom 118 Murcki 13 Gliwice	Zbigniew Karolewski Krzysztof Stepanow Janusz Osmólski	64 Zabrze 118 Murcki 16 Arcelor Mittal
Juniorzy	Tomasz Ducki Marcel Wyrwoł Krystian Strączek	5 KWK Andaluzja 3 Bytom 63 Wojkowice	----	----

2012

Kategoria	Mistrz Okręgu		Klasyfikacja ogólna	
	Imię i nazwisko	Koło	Imię i nazwisko	Koło
Seniorzy	Tomasz Duer Henryk Brylski Robert Tomczyk	65 Makoszowy 3 Bytom 27 Klimontów	Leszczek Pytlik Henryk Brylski Joachim Wieschalka	59 Tarnowskie Góry 3 Bytom 3 Bytom
Juniorzy	Tomasz Ducki Marcel Wyrwoł Tomasz Burczyk	5 KWK Andaluzja 3 Bytom 72 Zamet	----	----

W rozgrywkach z cyklu Grand Prix Polski uprawnienia do startu zdobywa się indywidualnie. Z naszego Okręgu uprawnionych do startu było od czterech do sześciu zawodników. Dwóch najlepszych zawodników z cyklu Grand Prix Okręgu startowało w eliminacjach do Grand Prix Polski. W dyscyplinie spinningowej nasi przedstawiciele startowali w Mistrzostwach Świata (Dariusz Wowra i Wojciech Krzyszczuk). W roku 2012 Dariusz Wowra zdobył dwa srebrne medale na Mistrzostwach Świata, które odbyły się na Ukrainie.



Dyscyplina muchowa

W dyscyplinie muchowej prowadzono zawody z cyklu Grand Prix Okręgu i Mistrzostwa Okręgu w kategorii seniorów i juniorów. Ze względu na brak odpowiednich wód górskich w naszym Okręgu zawody rozgrywaliśmy w okręgu krośnieńskim, nowosądeckim, na rzece Wiśle oraz w Okręgu Ostrawa. Cykl rozgrywek obejmował pięć zawodów po dwie lub trzy tury oraz trzy tury Mistrzostw Okręgu.

Corocznie rozgrywano po 15 tur. W związku z małą ilością młodzieży specjalizującej się w dyscyplinie muchowej, wspólnie z Czechami organizujemy obozy szkoleniowe dla młodych adeptów tej dyscypliny.

W rozgrywkach z cyklu Grand Prix Polski reprezentowały nasz Okręg dwie trzyosobowe drużyny w kategorii seniorów oraz do trzech juniorów.

2009

Kategoria	Mistrz Okręgu		Klasyfikacja ogólna	
	Imię i nazwisko	Koło	Imię i nazwisko	Koło
Seniorzy	Marek Nieckuła	78 Jas-Mos	Przemysław Paszko	65 Makoszowy
	Krzysztof Biernat	78 Jas-Mos	Marek Nieckuła	78 Jas-Mos
	Ryszard Pielka	80 Milmet	Krzysztof Biernat	78 Jas-Mos
Juniorzy	Bartłomiej Drob	65 Makoszowy	Bartłomiej Drob	65 Makoszowy
	-----	-----	Patryk Dziadura	65 Makoszowy
	-----	-----	-----	-----

2010

Kategoria	Mistrz Okręgu		Klasyfikacja ogólna	
	Imię i nazwisko	Koło	Imię i nazwisko	Koło
Seniorzy	Marek Nieckuła Krzysztof Biernat Przemysław Paszko	78 Jas-Mos 78 Jas-Mos 65 Makoszewy	Krzysztof Mróz Przemysław Paszko Eugeniusz Boczek	65 Makoszewy 65 Makoszewy 65 Makoszewy
Juniorzy	Jakub Nocoń ----- -----	65 Makoszewy ----- -----	Jakub Nocoń Jakub Korczyk Kacper Kandziora	65 Makoszewy 121 Brzeszcze 65 Makoszewy

2011

Kategoria	Mistrz Okręgu		Klasyfikacja ogólna	
	Imię i nazwisko	Koło	Imię i nazwisko	Koło
Seniorzy	Ryszard Pielka Andrzej Semik Andrzej Bodinka	80 Milmet 65 Makoszewy 65 Makoszewy	Andrzej Semik Marek Nieckuła Andrzej Bodinka	65 Makoszewy 78 Jas-Mos 65 Makoszewy
Juniorzy	Kamil Kapryan Jakub Nocoń -----	65 Makoszewy 65 Makoszewy -----	Jakub Nocoń Jakub Korczyk Michał Radłowski	65 Makoszewy 121 Brzeszcze 86 KWK Śląsk

2012

Kategoria	Mistrz Okręgu		Klasyfikacja ogólna	
	Imię i nazwisko	Koło	Imię i nazwisko	Koło
Seniorzy	Marek Nieckuła Krzysztof Gawek Henryk Wróbel	78 Jas-Mos 18 Jastrzębie M. 122 Trzebinia	Marek Nieckuła Krzysztof Biernat Krzysztof Gawek	78 Jas-Mos 78 Jas-Mos 18 Jastrzębie M.
Juniorzy	Kamil Kapryan Tomasz Krzempek Jakub Nocoń	65 Makoszowy 65 Makoszowy 65 Makoszowy	Kamil Kapryan Jakub Nocoń Jakub Korczyk	65 Makoszowy 65 Makoszowy 121 Brzeszcze



Dyscyplina rzutowa

W dyscyplinie rzutowej odbywało się corocznie troje zawodów okręgowych oraz zawody krajowe (Puchar Kubicy) i międzynarodowe (Katowice - Halle - Ostrawa w hali). Najlepsi zawodnicy reprezentowali nasz Okręg w Pucharze Polski i Indywidualnych Mistrzostwach Polski. Prawie wszyscy nasi reprezentanci to członkowie kadry narodowej, którzy reprezentowali Polskę na Mistrzostwach Świata Seniorów i Juniorów, zdobywając w tych zawodach wiele medali.

2009 Klasyfikacja drużynowa i indywidualna Pucharu Polski i Mistrzostw Polski

Drużyna / zawodnik	Druż. Puchar Polski Kl. ogólna	Indywidualne Mistrzostwa Polski	
		5-bój	3-bój
OKW Katowice - seniorzy	1		
Włodzimierz Targosz	2	2	-
Marek Noga	3		3
Zbigniew Moško	8	8	-
OKW Katowice - kobiety	3		
Joanna Lang	4	-	3
Dorota Targosz	5	-	-
OKW Katowice - juniorzy	1		
Paweł Sobota	1	1	1
Damian Sobota	2	2	3
Kamil Sojka	9	9	6
Oliwia Moško	-	-	17

Na Mistrzostwach Świata nasi zawodnicy zdobyli: **Włodzimierz Targosz** srebrny medal indywidualnie i brązowy drużynowo, **Paweł Sobota** i **Damian Sobota** brązowy medal drużynowo.

2010 Klasyfikacja drużynowa i indywidualna Pucharu Polski i Mistrzostw Polski

Drużyna / zawodnik	Druż. Puchar Polski Kl. ogólna	Indywidualne Mistrzostwa Polski	
		5-bój	3-bój
OKW Katowice - seniorzy	1		
Marek Noga	1	2	-
Paweł Sobota	7	-	3
Zbigniew Moško	9	8	-
OKW Katowice - kobiety	3		
Paulina Krzyżanowska	4	1	-
Katarzyna Cylwik	7	6	-
OKW Katowice - juniorzy	1		
Damian Sobota	1	1	3
Kamil Sojka	6	5	-
Oliwia Moško	3	3	3
Olaf Michalik - kadet	4	-	5

Na Mistrzostwach Świata nasi zawodnicy zdobyli: **Oliwia Moško** brązowy medal indywidualnie. **Damian Sobota** złoty medal indywidualnie.

2011 Klasyfikacja drużynowa i indywidualna Pucharu Polski i Mistrzostw Polski

Drużyna / zawodnik	Druż. Puchar Polski Kl. ogólna	Indywidualne Mistrzostwa Polski	
		5-bój	3-bój
OKW Katowice - seniorzy	2		
Marek Noga	2	2	-
Paweł Sobota	9	13	-
Zbigniew Moško	8	6	-
OKW Katowice - kobiety	1		
Paulina Krzyżanowska	1	2	3
Katarzyna Cylwik	5	7	-
OKW Katowice - juniorzy	1		
Kamil Sojka	3	4	4
Oliwia Moško	2	2	2
Olaf Michalik - kadet	2	-	2

Na mistrzostwach Świata nasi zawodnicy zdobyli: **Oliwia Moško** srebrny medal indywidualnie i brązowy medal w klasyfikacji drużynowej. **Marek Noga** srebrny medal indywidualnie i srebrny medal drużynowo.

2012 Klasyfikacja drużynowa i indywidualna Pucharu Polski i Mistrzostw Polski

Drużyna / zawodnik	Druż. Puchar Polski Kl. Ogólna	Indywidualne Mistrzostwa Polski	
		5-bój	3-bój
OKW Katowice - seniorzy	1		
Marek Noga	2	4	3
Paweł Sobota	8	-	3
Zbigniew Moško	4	5	-
Damian Sobota	6	6	3
OKW Katowice - kobiety	4		
Paulina Krzyżanowska	7	4	3
Katarzyna Cylwik	9	7	-
OKW Katowice - juniorzy	3		
Olaf Michalik	2	-	9
Kamil Sojka	7	-	10
Oliwia Moško	1	1	1
Robert Mirek - kadet	7	-	12
Patryk Morawiec - kadet	16	-	8

Na Mistrzostwach Świata nasi zawodnicy zdobyli: **Oliwia Moško** brązowy medal w klasyfikacji drużynowej, **Olaf Michalik** i **Kamil Sojka** brązowy medal w klasyfikacji drużynowej.

Dyscyplina podlodowa

Realizując uchwałę XXIX Okręgowego Zjazdu Delegatów z 2009 roku Okręgowy Kapitanat Sportowy w 2010 roku zaczął organizować zawody w dyscyplinie podlodowej. W sezonie 2010/2011 ze względu na warunki pogodowe udało się zorganizować tylko jedno zawody. W sezonie 2011/2012 zrealizowano w pełni zawody zaplanowane w kalendarzu imprez sportowych. Przedstawiciele naszego Okręgu brali udział w zawodach Grand Prix Polski nie odnosząc znaczących sukcesów.

Klasyfikacja ogólna Okręgu

1 miejsce	Kloza Tomasz	Koło nr 92 Halemba
2 miejsce	Gottwald Andrzej	Koło nr 41 Piekary Śl.
3 miejsce	Karlik Sebastian	Koło nr 54 Sosnowiec




Dyscyplina morską

Dyscyplina morską została wprowadzona do kalendarza imprez w związku z uchwałą XXIX Okręgowego Zjazdu Delegatów. W 2011 roku podjęto pierwszą próbę przeprowadzenia Mistrzostw Okręgu. Zawody nie doszły do skutku ze względów pogodowych (sztorm na Bałtyku), a do zawodów zapisało się tylko 9 zawodników. W 2012 roku przeprowadzono w Dąbówku I Morskie Mistrzostwa Okręgu. W zawodach uczestniczyło 50 zawodników. Chętnych do rozgrywania tych zawodów jest coraz więcej. Poniżej przedstawiono wyniki pierwszych Morskich Mistrzostw Okręgu:

Klasyfikacja ogólna Okręgu za rok 2011/2012

1 miejsce	Kloza Tomasz	Koło nr 92 Halemba
2 miejsce	Ostrowski Mieczysław	Koło nr 16 Arcelor Mittal
3 miejsce	Totoń Edward	Koło nr 33 Libiąż
4 miejsce	Jacek Molenda	Koło nr 85 KWK Paryż
5 miejsce	Kaaz Mirosław	Koło nr 9 Chorzów
6 miejsce	Czerwiński Adrian	Koło nr 41 Relax

Szybkie, czyste rzeki



PRACA Z MŁODZIEŻĄ

W okresie sprawozdawczym Komisja Młodzieżowa działająca przy Okręgu PZW Katowice prowadziła liczne działania na rzecz realizacji statutowych celów Związku, a w szczególności

- popularyzowanie idei wędkarstwa i działalności PZW wśród dzieci i młodzieży oraz prowadzenie pracy oświatowo-wychowawczej w tym zakresie;
- edukację wędkarską i turystykę;
- resocjalizację, zwalczanie nałogów i patologii społecznych oraz pracę ze środowiskami zagrożonymi wychowawczo;
- prowadzenie egzaminów na kartę wędkarską.

Inne, wskazane przez Statut zadania, również podejmowane przez komisję, to między innymi:

- reprezentowanie interesów Związku w kraju i za granicą
- współpraca z krajowymi, międzynarodowymi i zagranicznymi organizacjami wędkarskimi
- współpraca z organizacjami i instytucjami proekologicznymi
- upowszechnianie sportu wędkarskiego i organizowanie rekreacyjnych imprez wędkarskich
- organizowanie zawodów wędkarskich w kraju oraz uczestnictwo w takich zawodach za granicą
- organizowanie współzawodnictwa sportowego opartego o zasady obowiązujące w polskich związkach sportowych.

W okresie sprawozdawczym komisja podejmowała następujące przedsięwzięcia

- obozy szkoleniowo - wędkarskie
- konkursy o tytuł **MŁODZIEŻOWEGO KOŁA ROKU**
- konkursy plastyczne
- okręgowe, drużynowe zawody splotnikowe kadetów
- zawody szkółek wędkarskich

oraz wiele innych działań, których szczegółowe udokumentowanie znajduje się w protokołach comiesięcznych posiedzeń komisji.

Dzięki intensywnej pracy poszczególnych członków komisji w terenie można było uzyskać znaczące efekty w szkoleniu młodzieży, organizacji szkółek wędkarskich, współpracy ze szkołami i placówkami dydaktycznymi. W miarę potrzeby organizowano kursy na uzyskanie stopnia wychowawcy dla opiekunów młodzieży. Duże znaczenie miało wspieranie organizacyjne i finansowe kół pracujących z dziećmi i młodzieżą. Komisja przygotowała i zorganizowała szkolenia i egzaminy na uzyskanie stopnia Instruktora Szkolenia Młodzieży Wędkarskiej.

Na szczególne podkreślenie zasługuje fakt corocznego organizowania obozów letnich dla młodzieży wędkarskiej. Przy dużym zaangażowaniu kadry rekrutującej a przede wszystkim spośród członków komisji, udało się oprócz zapewnienia dzieciom wypoczynku, prowadzić zajęcia szkoleniowo - sportowe, które skutkują później dobrymi wynikami w zawodach wędkarskich różnych szczebli.


Obozy organizowane były zgodnie ze standardami obowiązującymi dla tego typu przedsięwzięć. Dzieci miały zapewnioną opiekę medyczną, atrakcyjne łowiska, bazę noclegowo - wyżywieniową, a także bogaty program pobytu z licznymi wycieczkami i zawodami.

Od wielu lat komisja patronuje konkurs o tytuł **MŁODZIEŻOWEGO KOŁA ROKU**. Jest to inicjatywa zakrojona na szeroką skalę, adresowana do wszystkich kół zrzeszonych w Okręgu.

Szczególne nacisk w swoich działaniach komisja kładzie na wychowanie ekologiczne młodzieży. W tej problematyce, obok aspektów sportowych, wpisuje się też udział naszych zawodników w coraz popularniejszych Olimpiadach Młodzieży Wędkarskiej. Olimpiady stają się - obok tradycyjnie silnej dyscypliny rzutowej domeną reprezentantów naszego Okręgu.

2009 rok

- ✓ Komisja spotykała się w każdy pierwszy poniedziałek miesiąca.
- ✓ Odbył się kurs na Instruktora Szkolenia Młodzieży Wędkarskiej. (30 nowych wychowawców młodzieży).
- ✓ Patronowano zawody wędkarskie z okazji dnia dziecka.
- ✓ Zorganizowano I Okręgową Olimpiadę Wędkarską.
- ✓ Młodzież uczestniczyła w IV edycji Ogólnopolskiej Olimpiadzie Młodzieży.
- ✓ Odbył się kolejny obóz dla młodzieży w Międzybrodziu Żywieckim.
- ✓ Podtrzymano współpracę z zaprzyjaźnionymi okręgami za granicą czego dowodem był udział w obozie w Niemczech.
- ✓ Pod patronatem komisji rozegrano **ZAWODY 10 NAJLEPSZYCH SZKÓŁEK**
- ✓ Kontynuowano konkurs **CZyste Wody - Zdrowe Ryby**.
- ✓ Dofinansowano pracę z młodzieżą w celu popularyzacji wędkarstwa.
- ✓ Rozegrano Drużynowe Mistrzostwa Rejonów Kadetów, zawody Młode Talenty, a także zawody X najlepszych szkółek
- ✓ Udzielano pomocy przy organizacji zgrupowań przed imprezami mistrzowskimi.
- ✓ Zacieśniono współpracę z firmami wspierającymi komisję ds. młodzieży.
- ✓ Do kolejnej edycji konkursu **Młodzieżowe Koło Roku** przystąpiły 23 koła.
- ✓ Zorganizowano konkurs rysunkowy **Moja rzeka znowu będzie czysta**. (oceniono 419 prac z ok. 30 szkół), przy współpracy z Instytutem Ekologii Terenów Uprzemysłowionych w Katowicach.
- ✓ Nagrodzono kadetów i juniorów za szczególne osiągnięcia w dyscyplinach sportu wędkarskiego.
- ✓ Rozegrano finał Rejonów Kadetów w dyscyplinie splotkowej oraz mistrzostwa rzutowe okręgu.
- ✓ Członkowie komisji pracowali do końca opisywanego roku w składzie z poprzedniej kadencji.
- ✓ Podopieczni komisji brali udział w zawodach rangi okręgowej, krajowej i międzynarodowej.



Konkurs plastyczny
„Czysta woda – zdrowe ryby”





Spotkanie opłatkowe Komisji Młodzieżowej



2010 rok

- ✓ Komisja spotykała się cyklicznie w każdy pierwszy poniedziałek miesiąca.
- ✓ Dokonano zmian organizacji pracy komisji oraz składu osobowego komisji. (zastępcą został kol. Roman Łysiak a sekretarzem kol. Henryk Bębnowicz).
- ✓ Zapoczątkowano cykl halowych zawodów rzutowych pod nazwą Grand Prix Komisji Młodzieży celem popularyzacji dyscypliny rzutowej.
- ✓ Dofinansowano treningi halowe dla młodych adeptów wędkarstwa.
- ✓ Zorganizowano kolejny obóz wędkarski w Międzybrodziu Żywieckim. W roku 2010 był wyjątkowym obozem, ponieważ był połączony z obozem zaprzyjaźnionego okręgu Halle z Niemiec.
- ✓ Na II Okręgowej Olimpiadzie wyłoniono reprezentantów na Olimpiady Ogólnopolskie.
- ✓ Zorganizowano I Ogólnopolską Olimpiadę Młodzieży w sportach Wędkarskich w Siewierzu na zlecenie ZG PZW, uczestniczono także w dwóch pozostałych Ogólnopolskich Olimpiadach w Warszawie i Skierniewicach.
- ✓ Dopracowano regulamin konkursu Młodzieżowe Koło Roku i wyłoniono laureatów konkursu
- ✓ Aktywnie uczestniczono w spotkaniach grupy południowej Rady Młodzieży jak również w samej Radzie.
- ✓ Uczestniczono w Europejskim Zjeździe Młodych Wędkarzy EAF European Anglers Forum, które odbyło się w Czeskiej Pradze.
- ✓ Uczestniczono w zawodach międzyokręgowych na zaproszenie Okręgu Bielsko-Biała oraz Opole.
- ✓ Uczestniczyliśmy także w zawodach organizowanych przez partnerski okręg Ostrawy.
- ✓ Udział zawodników w zawodach I kroku rzutowego w Warszawie.
- ✓ Zorganizowano Drużynowe Zawody Kadetów.
- ✓ Komisja organizowała zawody otwarcia i zamknięcia sezonu rzutowego.
- ✓ Dokonywano pokazów dyscypliny rzutowej w szkołach podstawowych.

- ✓ Udział młodzieży z PZW Okręgu Katowic w V Wojewódzkich Mistrzostwach Szkół Podstawowych i Gimnazjów PZW Okręgu Opole.
- ✓ Tradycyjnie odbywały się spotkania z opiekunami młodzieży z kół w celach informacyjno-szkoleniowych, a także integracyjnych.

Finaliści konkursu plastycznego





1. Koło PZW nr 72 Zamet



2. Koło PZW nr 92 KWK Halemba



3. Koło PZW nr 23 Bogucice

Młodzieżowe Koło Roku 2010



4. Koło PZW nr 56 Świętochłowice



5. Koło PZW nr 37 Mysłowice



6. Koło PZW nr 3 Bytom

2011 rok

- ✓ Komisja tradycyjnie spotykała się w pierwszy poniedziałek miesiąca
- ✓ Rozegrano zimową edycję GP Komisji Młodzieżowej w wędkarstwie rzutowym.
- ✓ Zawodnicy wytypowani przez komisję uczestniczyli w Ogólnopolskich zawodach rzutowych w Busku-Zdroju.
- ✓ Wszystkie rejony otrzymały dofinansowanie w celu organizacji zawodów okręgowych, a także zestaw pucharów.
- ✓ Zorganizowano III Okręgową Olimpiadę Wędkarską.
- ✓ Okręgowa Komisja Egzaminacyjna, pod przewodnictwem kolegi Jana Grunda, przeprowadziła egzaminy na stopień Instruktora Szkolenia Młodzieży Wędkarskiej.
- ✓ Rozegrano zawody Młode Talenty
- ✓ Odbył się pokaz dyscypliny rzutowej dla grupy ok. 450 uczestników.
- ✓ Młodzież uczestniczyła w zawodach 14 Pucharu Vyskorických w Czechach, była to doskonała okazja do zacieśnienia współpracy z okręgiem Ostrava.
- ✓ Patronowano wielu zawodom w kołach z okazji Dnia Dziecka.
- ✓ Uczestniczono we wszystkich Ogólnopolskich Spartakiadach Młodzieży, organizując po raz drugi Ogólnopolską Olimpiadę Młodzieży w Siewierzu. Olimpiada była częściowo finansowana ze środków Ministerstwa Sportu i Turystyki w programie Sport Wszystkich Dzieci 2011
- ✓ W miejscowości Edderitz (Niemcy), nasi młodzi zawodnicy i opiekunowie uczestniczyli w międzynarodowym obozie.
- ✓ Ogólnopolskie Zawody w Wędkarstwie Rzutowym Młodzieży **PIERWSZY KROK** w Opolu, były udziałem także naszej drużyny.
- ✓ Organizowaliśmy zawody dziesięciu najlepszych Szkótek Wędkarskich.

- ✓ Członkowie komisji regularnie uczestniczyli w spotkaniach tzw. Grupy południowej Rady ds. Młodzieży, a przewodniczący i zastępca w konferencji działaczy z okręgów PZW przy Radzie ds. Młodzieży ZG PZW.
- ✓ Wyróżniono najlepszych młodych zawodników sezonu 2011 nagrodami w postaci sprzętu, a także wyróżniono najaktywniejsze koła w pracy z młodzieżą.
- ✓ Przeprowadzono po raz kolejny konkurs Młodzieżowe Koło Roku oraz uhonorowano nagrodami finansowymi zwycięzców.

Wyróżnieni za uczestnictwo w olimpiadzie ogólnopolskiej





1. Koło PZW nr 72 Zamet



2. Koło PZW nr 23 Katowice Bogucice



3. Koło PZW nr 92 KWK



4. Koło PZW nr 3 Bytom



5. Koło PZW nr 37 Mysłowice



6. Koło PZW nr 56 wietochlowice

Młodzieżowe Koło Roku 2011

2012 rok

- ✓ Komisja cyklicznie odbywała spotkania w pierwszy poniedziałek miesiąca oraz dodatkowo w zależności od potrzeb.
- ✓ Podtrzymując tradycję po raz kolejny odbyły się halowe zawody rzutowe o puchar komisji młodzieżowej.
- ✓ Odbyło się doroczne spotkanie Komisji Młodzieżowej Okręgu Katowice z opiekunami pracującymi w kołach z najmłodszymi adeptami wędkarstwa.
- ✓ Ze środków Komisji dofinansowano imprezy wędkarskie we wszystkich rejonach, a także dofinansowania otrzymywały koła, które organizowały masowe prelekcje dla młodzieży.
- ✓ W najliczniejszej obsadzie zorganizowano IV Okręgową Olimpiadę Wędkarską, która wyłoniła reprezentantów na olimpiady ogólnopolskie.
- ✓ Co najmniej dwie drużyny uczestniczyły w Ogólnopolskich Olimpiadach Młodzieży Wędkarskiej. Nasz Okręg był gospodarzem po raz kolejny jednej z nich w Siewierzu.
- ✓ Za wzorową organizację Olimpiad otrzymaliśmy podziękowanie Rady ds. młodzieży ZG PZW.
- ✓ Na zbiorniku Tama w Czerwionce Leszczynach wyłoniono zwycięzców w zawodach "Młode Talenty 2012"
- ✓ Podtrzymano współpracę z zaprzyjaźnionymi okręgami za granicą czego dowodem był udział w obozie w Niemczech i Czechach, oraz udział w zawodach organizowanych przez współpracujące okręgi.
- ✓ Siedmiu instruktorów otrzymało stopień Inspektora Szkolenia Młodzieży Wędkarskiej.
- ✓ Delegacja Komisji uczestniczyła w naradzie z okręgową komisją młodzieży w zaprzyjaźnionym okręgu Ostrawa.
- ✓ Przedstawiciele komisji uczestniczyli w corocznym spotkaniu działaczy komisji młodzieży w Spale.
- ✓ Tradycyjny obóz dla młodych adeptów wędkarskich wszystkich naszych rejonów odbył się w Międzybrodziu Bialskim, z udziałem młodzieży z Ostravy.

- ✓ Po raz pierwszy nasza młodzież uczestniczyła w I obozie młodzieży wędkarskiej organizowanym przez Radę ds. Młodzieży przy ZG PZW w Warszawie.
- ✓ Z powodzeniem startowali nasi młodzi zawodnicy w organizowanych po raz pierwszy zawodach z cyklu GP Polski w kategorii kadetów.
- ✓ Kolejna edycja konkursu Młodzieżowe Koło Roku zakończyła się zwycięstwem koła Zamet - Tarnowskie Góry.





1. Koło PZW nr 72 Zamet



2. Koło PZW nr 92 KWK Halemba



3. Koło PZW nr 23 Katowice Bogucice

Młodzieżowe Koło Roku 2012



4. Koło PZW nr 3 Bytom



5. Koło PZW nr 37 Mysłowice



6. Koło PZW nr 124 Borynia

W okresie 2009 - 2012 Okręg może poszczycić się wieloma młodymi reprezentantami kraju w wielu dyscyplinach wędkarskich, którzy osiągnęli najwyższe laury na arenie światowej i ogólnopolskiej. Wśród najwyższych osiągnięć naszej młodzieży należy wymienić:


- Mistrzostwo świata juniorów **Damiana Soboty**.
- Srebrny i brązowy medal indywidualnie oraz dwukrotnie brązowy w drużynie **Oliwii Moško**.
- dwa srebrne medale mistrzostw świata **Kamila Sojki** i **Olafa Michalika** w drużynie.
- Złoty medal i tytuł Mistrza Polski Kadetów **Dawida Sorka** oraz brązowy medal tych mistrzostw **Marcina Kurzepy**.
- Wicemistrzostwo Polski Kadetów w dyscyplinie rzutowej **Olafa Michalika**.
- Podwójne mistrzostwo Polski i zdobycie PP przez **Oliwię Moško**, drugie miejsce **Olafa Michalika**. Trzykrotne z rzędu zdobycie **Rzutowego Pucharu Polski** przez naszych najmłodszych w latach 2009-2011 z rekordem Polski w dyscyplinie rzutowej.
- **Karolina Duda** otrzymała powołanie do kadry Polski w dyscyplinie splotkowej kadetów na rok 2012.

W środku miasta

Amatorzy modeli pływających i inni użytkownicy parków mają takie samo prawo do korzystania z parkowego akwenu jak wędkarze.

Łodzie w parkach pomagają wędkarzom, napędzając ryby w stronę brzegu.

Chleb jest dobrą przynętą, gdyż pieczywo wrzucane dla ptaków wodnych ryby traktują jako naturalny pokarm.



Ilość wodorostów w parkowych zbiornikach jest zwykle bardzo ograniczona z powodu dużej liczby łodzi i ptaków wodnych.

wzdręgi
Najlepsze stanowiska ryb znajdują się często przy dolnej krawędzi uskoku.

leszcze
W poszukiwaniu larw ochotek leszcze przeszukują grubszą warstwę mułu w obniżeniach dna.

karpie
Stada płoci krążą po całym akwenu w poszukiwaniu pożywienia.

2009

2011

2012

2010



Dziesięć przykazań wędkarskich



Do ludzi, którzy po pierwszej wojnie światowej z entuzjazmem zajęli się wędkarstwem należał Stefan Olszewski, redaktor „Gazety Warszawskiej” i zapalony wędkarz, który wiele godzin spędził z wędką w ręku nad wodą. Był także jednym z pierwszych zwolenników stworzenia ogólnopolskiej organizacji, skupiającej wszystkie towarzystwa wędkarskie.

To on jest autorem przykazań wędkarskich, które z powodzeniem mogłyby zastąpić część ogólną każdego regulaminu sportowego połowu ryb. Pełniły też rolę kodeksu etyki wędkarskiej i nie straciły do dziś nic ze swej trafności.

Dzisiaj już całkowicie zapomniane jako tekst, a nagminnie łamane także w praktyce wędkarskiej, bez wątpienia zasługują na przypomnienie.

Oto one:

1. *Będziesz szanował ryby jako stworzenie Boże i piękny lud wodny.*
2. *Będziesz ułatwiał im spokojny żywot, dbał o ich rozmnożenie, bronił je przed wszelkiego rodzaju szkodnikami i krzywdą płynącą z chciwości i głupoty ludzkiej.*
3. *Będziesz nie tylko wiernym wykonawcą praw przepisów ochronnych, ale dobrowolnym strażnikiem i popiecznikiem, dbając aby nikt ich nie przestępował.*
4. *Będziesz łowił ryby w sposób możliwie najdelikatniejszy, nie zadając im zbędnych cierpień, będziesz je łowił tylko dla sportu, dla poznania ich życia i obyczajów, nie zaś dla napełnienia torby.*
5. *Pamiętaj, nie to cię wyróżnia od innych wędkarzy, jakie ryby łowisz, ale jak je łowisz, wiesz bowiem przecie, że można łowić łosiosa z powodzeniem, ale brzydko, nader zaś pięknie nawet płotkę.*
6. *Nie będziesz dążył do tego, aby złowić jak najwięcej ryb, ale jak największe okazy w każdym gatunku i to w warunkach wymagających od ciebie wysokich zalet sportowych.*
7. *Pamiętaj, że wędkarstwo jest sztuką wymagającą umiejętności czytania w wodzie i długoletniej wprawy, dlatego też bądź wolnym od jednostronności i zarozumiałstwa sportowego, chętnym do uczenia się od innych, wytrwałym w obserwacjach i doświadczeniach.*
8. *Ze złowioną rybą będziesz postępował rozumnie i po rycersku: zwrócisz jej wolność, jeśli zdobyłeś ją łatwo, jeśli nie jest okazem godnym do zabrania jej do torby, a – broń Boże – nie zatrzymasz jej nigdy, jeśli przypadkiem złowisz ją w czasie ochronnym lub jeśli nie posiada wymiarów przypisanych prawem lub regulaminem Towarzystwa do którego należysz.*
9. *Pamiętaj, że nie sam lubisz i chcesz łowić ryby, że należysz do wielkiej rodziny wędkarskiej; nie przeszkadzaj więc innym w łowieniu, bądź chętny do usług i pomocy koleżeńskiej, dbały o dobro i rozwój zarówno Towarzystwa, jak i wszystkich bratnich stowarzyszeń wędkarskich.*
10. *Pamiętaj, że wędkarz powinien się cieszyć szacunkiem rybaków zawodowych, uznaniem właścicieli i dzierżawców wodnych, być uważanym przez wszystkich za bezinteresownego sportowca, miłośnika i opiekuna przyrody wodnej.*

2009 r.

ZAWODY SPŁAWIKOWE

Zawody wędkarskie w dyscyplinie spławikowej **SEDZIÓW WĘDKARSKICH PZW** rozegrane na zbiorniku Paruszowiec w miejscowości Paruszowiec w dniu 4 kwietnia 2009 r.

1. Matuszewski Henryk Koło Moszczenica
2. Ciura Konrad Zarząd Okręgu
3. Czerniawski Waldemar Koło KWK Chwałowice

Zawody wędkarskie w dyscyplinie spławikowej **SEDZIÓW WĘDKARSKICH PZW** rozegrane na zbiorniku Przeczyce w miejscowości Tuliszków w dniu 5 kwietnia 2009 r.

1. Kotela Edward Koło SM Zawiercie
2. Łysiak Roman Zarząd Okręgu
3. Krawiec Krzysztof Koło Katowice

 Zawody wędkarskie w dyscyplinie sławikowej **PUCHAR WIOSNY 2009** rozegrane na zbiorniku Dolina 3 Stawów w miejscowości Katowice w dniu 19 kwietnia 2009 r.

Kategoria junior

- | | |
|-------------------|-----------------------------------|
| 1. Wilk Łukasz | Koło Milmet |
| 2. Gruner Adam | Koło Browning Prestow Team Poland |
| 3. Walczyk Marcin | Koło Knurów |

Kategoria kobiet

- | | |
|-------------------------|-----------------------------------|
| 1. Mamikonyan Nune | Koło Zamet |
| 2. Prus Agnieszka | Koło Zabrze Makoszowy I |
| 3. Lichtańska Katarzyna | Koło Browning Prestow Team Poland |

Kategoria senior

Sektor A

- | | |
|------------------------|----------------------|
| 1. Walczyk Mariusz | Koło Milmet |
| 2. Długajczyk Grzegorz | Koło Janów |
| 3. Szlachta Paweł | Koło Katowice Miasto |

Sektor B

- | | |
|----------------------|-------------------------|
| 1. Braclik Ryszard | Koło Milmet |
| 2. Lech Bogusław | Koło Szczakowa Miasto |
| 3. Wieczorek Czesław | Koło Zabrze Makoszowy I |

Sektor C

- | | |
|--------------------|--------------|
| 1. Matura Mariusz | Koło Halemba |
| 2. Świtalik Arnold | TEAM „Sumik” |
| 3. Rechowicz Marek | Koło Milmet |

Klasyfikacja drużynowa

- | | |
|-----------------|------------|
| 1. Koło Milmet | 11 punktów |
| 2. TEAM „Sumik” | 35 punktów |
| 3. Koło Halemba | 38 punktów |

 Zawody wędkarskie w dyscyplinie sławikowej **PUCHAR OKS** rozegrane na rzece Odrze w miejscowości Kędzierzyn-Koźle Rogi w dniu 2 maja 2009 r

Kategoria kadet

- | | |
|----------------------|-----------------------|
| 1. Działowy Piotr | Koło Szczakowa Miasto |
| 2. Gawin Maciej | Koło Tychy |
| 3. Kobendza Wojciech | Koło Zamet |

Kategoria junior (U22)

- | | |
|-------------------|-----------------------|
| 1. Gruner Adam | |
| 2. Turowski Kamil | Koło Bytom |
| 3. Wanat Marek | Koło Szczakowa Miasto |



Kategoria junior (U18)

- | | |
|---------------------|----------------|
| 1. Mamikonyan Artur | Koło Zamet |
| 2. Bąk Maciej | Koło Wojkowice |
| 3. Witecki Maciej | Koło Makoszowy |

 Zawody wędkarskie w dyscyplinie sławikowej **PUCHAR OKS** rozegrane na rzece Odrze w miejscowości Kędzierzyn-Koźle Rogi w dniu 3 maja 2009 r.

Kategoria kobiet

- | | |
|-------------------|----------------------|
| 1. Larisch Bożena | Koło Makoszowy II |
| 2. Gotwald Marta | Koło Chorzów |
| 3. Rajnysz Joanna | Koło Katowice Miasto |



Kategoria senior

Sektor A

- | | |
|--------------------|----------------------|
| 1. Szlachta Paweł | Koło Katowice Miasto |
| 2. Braclik Ryszard | Koło Milmet |
| 3. Kloza Tomasz | Koło Halemba |



Sektor B

- | | |
|-----------------------|---------------|
| 1. Curlej Bogusław | Koło Grodziec |
| 2. Szkudlarek Andrzej | Koło Gliwice |
| 3. Wieteska Dariusz | Koło Knurów |





Sektor C

- | | |
|------------------------|---------------------|
| 1. Piechocki Dariusz | Koło OKW Katowice |
| 2. Długajczyk Grzegorz | Koło Katowice Janów |
| 3. Maćkiewicz Józef | Koło Knurów |

Klasyfikacja drużynowa

- | | |
|---------------------------------|------------|
| 1. Koło Katowice Miasto | 29 punktów |
| 2. Browning Preston Team Poland | 36 punktów |
| 3. Koło Grodziec | 43 punkty |



 Zawody wędkarskie w dyscyplinie sławikowej **MŁODE TALENTY 2009** rozegrane na zbiorniku Poreba w miejscowości Zawiercie w dniu 24 maja 2009 r.

Kategoria kadet

- | | |
|-----------------------|-----------------------|
| 1. Wojak Michał | Koło Mysłowice |
| 2. Kwiecień Krzysztof | Koło Milmet |
| 3. Kordziak Paulina | Koło Dąbrowa Górnicza |



Zawody wędkarskie w dyscyplinie sławikowej **MISTRZOSTWA OKREGU** rozegrane na zbiorniku Poreba w miejscowości Zawiercie w dniach 6-7 czerwca 2009 r.

Kategoria kadet

- | | |
|-------------------|------------|
| 1. Latusek Michał | Koło Tychy |
| 2. Gawin Maciej | Koło Tychy |
| 3. Kiczor Łukasz | Koło Tychy |


Kategoria junior

- | | |
|------------------|---------------------------|
| 1. Wątroba Adam | Koło Czechowice-Dziedzice |
| 2. Kubat Maciej | Koło Zamet |
| 3. Dobrek Michał | Koło Łazy |

Kategoria młodzież

- | | |
|----------------------|----------------------|
| 1. Stawiarski Łukasz | Koło Knurów |
| 2. Braçlik Łukasz | Koło Katowice Miasto |
| 3. Wilk Łukasz | Koło Milmet |



 Zawody wędkarskie w dyscyplinie sławikowej **MISTRZOSTWA OKRĘGU** rozegrane na rzece Odrze w miejscowości Kędzierzyn-Koźle Rogi w dniu 13-14 czerwca 2009 r.

Kategoria kobiet

1. Larisch Bożena
2. Prus Agnieszka
3. Lichtańska Katarzyna


Koło Zabrze Makoszowy
Koło Zabrze Miasto
Koło Dąbrowa Narodowa




Kategoria senior

1. Wiórek Szymon
2. Lech Bogusław
3. Kubik Cyprian

Koło Tychy
Koło Szczakowa Miasto
Koło Makoszowy



awody wędkarskie w dyscyplinie sławikowej **PUCHAR LATA** rozegrane na rzece Odrze w miejscowości Kędzierzyn-Koźle Rogi w dniu 21 czerwca 2009 r.

Kategoria junior

- | | |
|-------------------|-------------------------|
| 1. Hebel Mariusz | Koło Zabrze Makoszowy I |
| 2. Kosma Występ | Koło Halemba |
| 3. Stokfisz Piotr | Koło Katowice Bogucice |

Kategoria kobiet

- | | |
|----------------------|-------------------|
| 1. Termina Bożena | Koło Milmet |
| 2. Matysik Agnieszka | Koło Huta Baildon |
| 3. Pyka Jadwiga | Koło Halemba |

Kategoria senior

Sektor A

- | | |
|--------------------------|--------------------------|
| 1. Braclik Ryszard | Koło Milmet |
| 2. Kowalczyk Artur | Koło Zabrze Makoszowy II |
| 3. Małdachowski Zbigniew | Koło Zabrze Makoszowy II |

Sektor B

- | | |
|------------------|-----------------------|
| 1. Kloza Tomasz | Koło Halemba |
| 2. Lech Bogusław | Koło Szczakowa Miasto |
| 3. Jamróz Robert | Koło Sosnowiec |

Sektor C


1. Szlachta Paweł
2. Łosiewicz Mirosław
3. Frydrych Bogdan

Koło Katowice Miasto
Koło Szczakowa Miasto
Koło Gliwice Miasto

Klasyfikacja drużynowa

- | | |
|----------------------------|------------|
| 1. Koło Halemba | 21 punktów |
| 2. Koło Zabrze Makoszowy I | 31 punktów |
| 3. Koło Milmet | 32 punkty |



awody wędkarskie w dyscyplinie splotnikowej **PUCHAR PREZESA ZO** rozegrane na Kanale Dwory w miejscowości Oświęcim-Dwory II w dniu 19 lipca 2009 r.

Kategoria junior

- | | |
|-------------------|----------------------|
| 1. Stokfisz Piotr | Koło Katowice Miasto |
| 2. Walczyk Marcin | Koło Knurów |
| 3. Żurek Marcin | OKW Katowice |

Kategoria kobiet

- | | |
|----------------------|----------------------|
| 1. Rajnysz Joanna | Koło Katowice Miasto |
| 2. Matysik Agnieszka | Koło Huta Baildon |
| 3. Mamikonyan Nune | Koło Zamet |

Kategoria senior

Sektor A

- | | |
|----------------------|----------------------|
| 1. Piechocki Dariusz | OKW Katowice |
| 2. Wiórek Szymon | Koło Katowice Janów |
| 3. Szlachta Adam | Koło Katowice Miasto |

Sektor B

- | | |
|---------------------|--------------------------|
| 1. Oczki Mariusz | OKW Katowice |
| 2. Hibszer Sławomir | Koło Zabrze Makoszowy II |
| 3. Frydrych Bogdan | Koło Gliwice Miasto |

Sektor C


- | | |
|---------------------|-------------------|
| 1. Mikszto Waldemar | Koło Chorzów |
| 2. Dulewicz Paweł | Koło Huta Baildon |
| 3. Rechowicz Marek | Koło Milmet |

Klasyfikacja drużynowa

- | | |
|-------------------------|------------|
| 1. Koło Katowice Miasto | 23 punkty |
| 2. Koło Milmet | 25 punktów |
| 3. OKW Katowice | 27 punktów |

 Zawody wędkarskie w dyscyplinie sptawikowej **PREZESÓW KÓŁ I CZŁONKÓW ZO** rozegrane na Kanale Dwory w miejscowości Oświęcim w dniu 26 lipca 2009 r.

- | | |
|---------------------------|--------------|
| 1. Charaziński Krzysztof | Koło Poreba |
| 2. Masiak Jan | Koło PBPW |
| 3. Szachniewicz Kazimierz | Koło Borynia |

 **OGÓLNOPOLSKA OLIMPIADA MŁODZIEŻY WĘDKARSKIEJ** rozegrana w Skierniewicach w dniach 7-9 sierpnia 2009 roku. Zawody odbywały się w trzech grupach wiekowych (12 lat, 14 lat i 16 lat). Każda z grup wiekowych rywalizowała w spltawiku, trójboju rzutowym, teście ekologicznym i sprawnościowym. Nasz okręg reprezentowali:

Penkаты Bartosz (kategoria wiekowa 12 lat)

2 miejsce - test ekologiczny, 2 miejsce - zawody wędkarskie, 1 miejsce - indywidualnie

Knoppik Łukasz (kategoria wiekowa 14 lat)


2 miejsce - test ekologiczny, 3 miejsce - zawody wędkarskie

Barwicki Michał (kategoria wiekowa 16 lat)

2 miejsce - zawody rzutowe, 3 miejsce - indywidualnie

W końcowej klasyfikacji drużyna zajęła 1 miejsce



 Zawody wędkarskie w dyscyplinie splotnikowej **PUCHAR KATOWIC 2009** rozegrane na Kanale Dwory w miejscowości Oświęcim w dniu 8 sierpnia 2009 r.

Kategoria junior

- | | |
|-----------------------|--------------------------------|
| 1. Kesik Patryk | WKS Tubertini Catfish Koszalin |
| 2. Ziolkowski Kacper | Colmic - Milewski Wrocław |
| 3. Konieczny Grzegorz | Neptun Gdańsk |

Kategoria kobiet

- | | |
|----------------------------|----------------------------------|
| 1. Roguska - Jurek Anna | WKS Stil CSV Zielona Góra |
| 2. Justa - Kowalska Kamila | Club M Maver Polska Piotrków T. |
| 3. Siekiera Olga | Trabuco Lozko Fishing Tarnobrzeg |

Kategoria senior

- | | |
|----------------------|--------------------------------|
| 1. Robazel Mirosław | WKS Stil CSV Zielona Góra |
| 2. Graban Maciej | WKS Tubertini Catfish Koszalin |
| 3. Gutkiewicz Ernest | Team Sensans I Białobrzegi |

Klasyfikacja drużynowa

- | | |
|-------------------------------|-------------|
| 1. KW Traper Siedlce | 62 punkty |
| 2. WKS Stil CSV Zielona Góra | 65 punktów |
| 3. Team Sensans I Białobrzegi | 101 punktów |

Zawody wędkarskie w dyscyplinie sławikowej **MŁODZIEŻY I KADETÓW** rozegrane na Kanale Dwory w miejscowości Oświęcim w dniu 15 sierpnia 2009 r.

Kategoria kadet

1. Molin Marcin
2. Hordziak Paulina
3. Knoppik Łukasz

- Koło Katowice-Bogucice
Koło Dąbrowa Górnicza
Koło Zamet

Kategoria junior


1. Mrywczyński Łukasz
2. Cierlak Mikołaj
3. Wojtczak Sebastian


- Koło Knurów
Koło Halemba
Koło Szczakowa

Kategoria młodzież

1. Wilk Łukasz
2. Głombica Mateusz
3. Stokfisz Piotr

- Koło Milmet
Koło Chorzów
Koło Bogucice




 Zawody wędkarskie w dyscyplinie splotkowej **OKRĘGOWEGO KAPITANATU SPORTOWEGO** rozegrane na Kanale Dwory w miejscowości Oświęcim w dniu 20 sierpnia 2009 r. (zawody rozegrane z łodzi)

- | | |
|-----------------------|----|
| 1. Matuszewski Henryk | ZO |
| 2. Iwański Mirosław | ZO |
| 3. Mendyk Renata | ZO |

 Zawody wędkarskie w dyscyplinie splotkowej **FINAL REJONÓW JUNIORÓW** rozegrane na wodzie Kajakowy w dniu 30 sierpnia 2009 r.

1. Koło Wojkowice (Strączek Krystian, Żurek Marcin, Bąk Maciej)
2. Koło Łęziny (Jochymski Marcin, Siembida Sławomir, Kusz Mateusz)
3. Koło Makoszowy (Witecki Maciej, Świątkowski Patryk)

 Zawody wędkarskie w dyscyplinie splotkowej **MŁODZIEŻY, JUNIORÓW I KADETÓW** rozegrane na rzece Odrze w miejscowości Kędzierzyn-Koźle w dniu 12 września 2009 r.

Kategoria kadet


- | | |
|---------------------|----------------|
| 1. Jackowiec Michał | Koło KWK Śląsk |
| 2. Latusek Michał | Koło Tychy |
| 3. Gawin Maciej | Koło Tychy |

Kategoria junior

- | | |
|-------------------|-----------------------|
| 1. Witecki Maciej | Koło Zabrze Makoszowy |
| 2. Łakomik Łukasz | Koło Sisnowiec |
| 3. Ciślak Michał | Koło Chrzanów |

Kategoria młodzież

- | | |
|-------------------------|---------------|
| 1. Stokfisz Piotr | Koło Bogucice |
| 2. Wieschalka Magdalena | Koło Bytom |
| 3. Wilk Łukasz | Koło Milmet |

awody wędkarskie w dyscyplinie sławikowej **PUCHAR JESIENI** rozegrane na rzece Odrze w miejscowości Kędzierzyn-Koźle Rogi w dniu 13 września 2009 r.

Kategoria junior

- | | |
|--------------------|------------------------|
| 1. Bronclik Łukasz | Koło Katowice Miasto |
| 2. Stokfisz Piotr | Koło Katowice Bogucice |
| 3. Wilk Łukasz | Koło Milmet |

Kategoria kobiet

- | | |
|----------------------|--------------------------|
| 1. Zdebska Agnieszka | Koło Szczakowa Miasto |
| 2. Termina Bożena | Koło Milmet |
| 3. Larisch Bożena | Koło Zabrze Makoszowy II |

Kategoria senior

Sektor A

- | | |
|----------------------|--------------------------|
| 1. Szlachta Paweł | Koło Katowice Miasto |
| 2. Walczyk Mariusz | Koło Milmet |
| 3. D"heilly Philippe | Koło Zabrze Makoszowy II |

Sektor B

- | | |
|----------------------|-------------------------|
| 1. Rechowicz Marek | Koło Milmet |
| 2. Jamróz Robert | Koło Sosnowiec |
| 3. Wieczorek Czesław | Koło Zabrze Makoszowy I |

Sektor C

- | | |
|----------------------|--------------------------|
| 1. Hibszer Sławomir | Koło Zabrze Makoszowy II |
| 2. Brąclik Ryszard | Koło Milmet |
| 3. Freitag Arkadiusz | Team Sensans Bytom |

Klasyfikacja drużynowa

- | | |
|-----------------------------|------------|
| 1. Koło Milmet | 10 punktów |
| 2. Koło Zabrze Makoszowy II | 26 punktów |
| 3. Koło Sosnowiec | 29 punktów |

 ońcowa klasyfikacja w dyscyplinie sławikowej o tytuł **WĘDKARZ ROKU 2009**

Kategoria kadet

- | | |
|-------------------|----------------|
| 1. Gawin Maciej | Koło Tychy |
| 2. Działowy Piotr | Koło Szczakowa |
| 3. Latusek Michał | Koło Tychy |

Kategoria junior (U-18)

- | | |
|----------------------|-------------------------|
| 1. Łakomik Łukasz | Koło Sosnowiec |
| 2. Hebel Mariusz | Koło Zabrze Makoszowy I |
| 3. Zieliński Mariusz | Koło Gliwice |

Kategoria młodzież (U-22)

- | | |
|-------------------|----------------------|
| 1. Wilk Łukasz | Koło Milmet |
| 2. Stokfisz Piotr | Koło Bogucice |
| 3. Braçlik Maciej | Koło Katowice Miasto |

Kategoria kobiet

- | | |
|-------------------------|-------------------------|
| 1. Lichtańska Katarzyna | Koło Mirox-Browning |
| 2. Prus Agnieszka | Koło Zabrze Makoszowy I |
| 3. Gottwald Marta | Koło Chorzów |



 klasyfikacja drużynowa *GRAND PRIX 2009*

- | | |
|--------------------------|------------|
| 1. Koło Milmet | 55 punktów |
| 2. Koło Katowice Miasto | 70 punktów |
| 3. Browning Prestow Team | 76 punktów |




ZAWODY SPINNINGOWE

Zawody wędkarskie w dyscyplinie spinningowej WIOSNA 2009 rozegrane na rzece Wisła w miejscowości Gromiec w dniu 10 maja 2009 r.

1. Tomczyk Robert
2. Murski Wiesław
3. Ducki Klaudiusz

Koło Klimontów
Koło KWK Paryż
Koło KWK Andaluzja



 Zawody wędkarskie w dyscyplinie spinningowej **PUCHAR KOZŁOWEJ GÓRY 2009** rozegrane na wodzie Kozłowa Góra w miejscowości Kozłowa Góra w dniu 7 czerwca 2009 r.

1. Wróbel Henryk
2. Mamaj Piotr
3. Sowiński Michał


Koło Trzebinia
Koło Bytom
Koło Bytom



Zawody wędkarskie w dyscyplinie spinningowej **PUCHAR ODRY 2009** rozegrane na rzece Odra w miejscowości Bierawa w dniu 2 sierpnia 2009 r.

- | | |
|------------------------|-----------------------|
| 1. Wróbel Henryk | Koło Trzebinia |
| 2. Lubojański Marek | Koło Radzionków |
| 3. Krzyszczuk Wojciech | Koło Siemianowice Śl. |




 Zawody wędkarskie w dyscyplinie spinningowej **MISTRZOSTWA OKREGU** rozegrane na wodzie Dzieńkówice i Przeczyce w dniach 22 i 23 sierpnia 2009 r.

Kategoria junior

- | | |
|-----------------------|------------------|
| 1. Mrówczyński Łukasz | Koło Knurów |
| 2. Musialik Adam | Koło Piekary Śl. |
| 3. Piech Michał | Koło Gliwice |

Kategoria senior

- | | |
|------------------------|-----------------------|
| 1. Krzyszczyk Wojciech | Koło Siemianowice Śl. |
| 2. Ducki Klaudiusz | Koło KWK Andaluzja |
| 3. Duer Tomasz | Koło Zabrze Makoszowy |



Zawody wędkarskie w dyscyplinie spinningowej **PUCHAR PAPROCAN 2009** rozegrane na jeziorze Paprocany w miejscowości Tychy w dniu 20 września 2009 r.

1. Czapek Tomasz
2. Czapek Marek
3. Drost Olaf

Koło Gliwice
Koło Gliwice
Koło Gliwice



Zawody wędkarskie w dyscyplinie spinningowej **PUCHAR RYBNIKA 2009** rozegrane na zbiorniku Elektrowni Rybnik w miejscowości Rybnik w dniu 26 września 2009 r.

1. Rusin Mirosław
2. Wowra Dariusz
3. Markiewka Tomasz

Koło Radzionków
Koło Makoszowy

 Zawody wędkarskie w dyscyplinie spinningowej **PUCHAR JESIENI 2009** rozegrane na zbiorniku Dzieńkówice w miejscowości Imielin w dniu 4 października 2009 r.

1. Dobras Damian
2. Brylski Henryk
3. Duda Jerzy

Koło Gliwice
Koło Bytom
Koło Murcki



Towarzyskie zawody wędkarskie w kategorii open w dyscyplinie spinningowej **OSTRAWA-KATOWICE-HALLE** rozegrane na rzece Czarna Przemsza w miejscowości Preczów oraz na zbiorniku Pogoria w miejscowości Dąbrowa Górnicza w dniach 24 i 25 października 2009 r.

Klasyfikacja indywidualna

1. Wardenga Jerzy
2. Krzyszczuk Wojciech
3. Salata Roman

Katowice I
Katowice II
Ostrawa II

Klasyfikacja drużynowa

1. Katowice I
2. Ostrawa II
3. Ostrawa I


14 punktów
17 punktów
21 punktów



 Zawody wędkarskie w dyscyplinie spinningowej **III PUCHAR RYBNIKA 2009** rozegrane na zbiorniku Elektrowni Rybnik w miejscowości Rybnik w dniu 8 listopada 2009 r.

1. Wałkiewicz Andrzej
2. Mazur Sebastian
3. Lipiński Andrzej

Łącznie zawodnicy złowili 103 ryby o łącznej wadze 75,995 kg, w tym: 16 sandaczy i 87 okoni.

 Zawody wędkarskie w dyscyplinie spinningowej **IV PUCHAR RYBNIKA 2009** rozegrane na zbiorniku Elektrowni Rybnik w miejscowości Rybnik w dniu 22 listopada 2009 r.

1. Mazur Sebastian
2. Sendal Tomasz
3. Kulig Zbigniew

Łącznie zawodnicy złowili 37 ryb o łącznej wadze 60,685 kg, w tym: sandaczy 16 sztuk, szczupaków 4 sztuki i okoni 17 sztuk.

Końcowa klasyfikacja w dyscyplinie spinningowej o tytuł **WĘDKARZ ROKU 2009**

Kategoria senior


1. Krzyszczuk Wojciech
2. Wróbel Henryk
3. Duer Tomasz

Koło Siemianowice Śl.
Koło Trzebinia
Koło Zabrze Makoszowy

Kategoria junior (U-18)

1. Mrówczyński Łukasz
2. Musialik Adam
3. Kowalski Patryk

Koło Knurów
Koło Piekary Śl.
Koło Katowice-Bogucice





Boleń

Długie, wyciągnięte, bocznie nieco spłaszczone ciało. Głowa spiczasta, oczy małe. Szeroki, końcowo położony otwór gębowy. Nieco wysunięta szczęka dolna ma na końcu garbikowate zgrubienie, chowające się we wgłębieniu szczęki górnej. Łuski małe, 64-76 wzdłuż linii bocznej. W płetwie grzbietowej 10-11 promieni, w odbytowej 15-18. Krawędź płetwy odbytowej sierpowato wcięta. Zęby gardłowe dwurzędowe, 3.5-5.3. Ubarwienie grzbietu oliwkowozielone z niebieskawym połyskiem. Boki jaśniejsze, żółto lśniące. Strona brzuszna srebrzyście biała. Płetwy piersiowe, brzuszne oraz odbytowa są czerwonawe. Długość 50-75 cm, maksymalnie 120 cm (ciężar 12 kg).

Czy wiesz, że... inne, czasami całkowicie zapomniane nazwy bolenia to..... rap, rapa, bielec, fat, fatynka a także bolonek.

Rekordy: Polski – 7,8 kg

ZAWODY MUCHOWE

Zawody wędkarskie w dyscyplinie muchowej **PUCHAR WIOSNY 2009** rozegrane na rzece Ostrawica w miejscowości Frydek-Mistek (Czechy) w dniu 26 kwietnia 2009 r.

Klasyfikacja indywidualna

- | | |
|---------------------|---------------------------|
| 1. Nieckuła Marek | Koło Jas-Mos I |
| 2. Apjar Filip | Frydek-Mistek |
| 3. Maleński Andrzej | Koło Zabrze Makoszowy III |

Klasyfikacja drużynowa

1. Koło Makoszowy II
(Aleks Marcin, Haszczyc Michał, Maleński Andrzej)
2. Koło Jas-Mos I
(Biernat Krzysztof, Błoński Krzysztof, Nieckuła Marek)
3. Koło Makoszowy I
(Bodinka Andrzej, Paszko Przemysław, Mróz Krzysztof)



 Zawody wędkarskie w dyscyplinie muchowej **PUCHAR PREZESA** rozegrane na rzece Dunajec w miejscowości Krościenko w dniu 13 czerwca 2009 r.

Klasyfikacja indywidualna

- | | |
|----------------------|----------------|
| 1. Paszko Przemysław | Koło Makoszowy |
| 2. Biernat Krzysztof | Koło Jas-Mos |
| 3. Aleks Marcin | Koło Makoszowy |

Klasyfikacja drużynowa

1. Koło Makoszowy I
(Mróz Krzysztof, Paszko Przemysław, Semik Andrzej)
2. Koło Jas-Mos I
(Biernat Krzysztof, Błoński Krzysztof, Nieckuła Marek)
3. Koło Jas-Mos II
(Gawel Krzysztof, Kuczyński Andrzej, Bałaga Rafał)

Zawody wędkarskie w dyscyplinie muchowej **PUCHAR GĄSIORKA** rozegrane na rzece Sole w miejscowości Węgierska Górka w dniu 11 lipca 2009r.

Klasyfikacja indywidualna

- | | |
|--------------------|----------------|
| 1. Jawor Krzysztof | Koło Brzeszcze |
| 2. Pielka Ryszard | Koło Milmet |
| 3. Haszczyc Michał | Koło Makoszowy |

Klasyfikacja drużynowa

1. Koło Brzeszcze II
(Wiercigroch Andrzej, Darosz Mirosław, Jawor Krzysztof)
2. Koło Makoszowy III
(Aleks Marcin, Maleński Andrzej, Haszczyc Michał)
3. Koło Jas-Mos II
(Gawel Krzysztof, Szydłowski Stanisław, Bałaga Rafał)



 Zawody wędkarskie w dyscyplinie muchowej **MISTRZOSTWA OKRĘGU** rozegrane na rzece Dunajec w miejscowości Nowy Sącz w dniach 8-9 sierpnia 2009 r.

Klasyfikacja indywidualna

- | | |
|----------------------|--------------|
| 1. Nieckuła Marek | Koło Jas-Mos |
| 2. Biernat Krzysztof | Koło Jas-Mos |
| 3. Pielka Ryszard | Koło Milmet |

Klasyfikacja drużynowa

1. Koło Jas-Mos I
(Biernat Krzysztof, Błoński Krzysztof, Nieckuła Marek)
2. Koło Szczakowa Miasto
(Kaptur Rafał, Bożek Rafał, Moskal Edward)
3. Koło Makoszowy I
(Semik Andrzej, Paszko Przemysław, Bodinka Andrzej)

Zawody wędkarskie w dyscyplinie muchowej **JESIENNY LIPIEŃ** rozegrane na rzece Dunajec w miejscowości Nowy Sącz w dniu 12 września 2009 r.

Klasyfikacja indywidualna

- | | |
|----------------------|----------------|
| 1. Biernat Krzysztof | Koło Jas-Mos |
| 2. Gawel Krzysztof | Koło Jas-Mos |
| 3. Paszko Przemysław | Koło Makoszowy |

Klasyfikacja drużynowa

1. Koło Jas-Mos I
(Biernat Krzysztof, Błoński Krzysztof, Nieckuła Marek)
2. Koło Makoszowy I
(Mróz Krzysztof, Paszko Przemysław, Bodinka Andrzej)
3. Koło Jas-Mos II
(Gawel Krzysztof, Szydłowski Stanisław, Bałaga Rafał)



awody wędkarskie w dyscyplinie muchowej **ZAKOŃCZENIE SEZONU** zorganizowanych przez Okręg Katowice i rozegrane na rzece Ostrawica w miejscowości Frydek-Mistek (Czechy) w dniu 25 października 2009 r.

Klasyfikacja indywidualna

- | | |
|---------------------|--------------------|
| 1. Sebesta Roman | Frydek Mistek I |
| 2. Nieckuła Marek | Koło Jas-Mos I |
| 3. Maleński Andrzej | Koło Makoszowy III |

Klasyfikacja drużynowa

- | | |
|-----------------------|------------|
| 1. Novy Jičín | 26 punktów |
| 2. Frydek Mistek I | 29 punktów |
| 3. Koło Makoszowy III | 30 punktów |



Końcowa klasyfikacja w dyscyplinie muchowej o tytuł **WĘDKARZ ROKU 2009**

Klasyfikacja indywidualna

- | | |
|----------------------|----------------|
| 1. Paszko Przemysław | Koło Makoszowy |
| 2. Nieckuła Marek | Koło Jas-Mos |
| 3. Biernat Krzysztof | Koło Jas-Mos |

Klasyfikacja drużynowa

- | | |
|-----------------------|-------------|
| 1. Koło Jas-Mos | 111 punktów |
| 2. Koło Makoszowy I | 143 punkty |
| 3. Koło Makoszowy III | 161 punktów |





Głowacica

Wrzeczionowate, w przekroju okrągłe ciało. Duża płetwa tłuszczowa pomiędzy płetwami grzbietową i ogonową. Łuski bardzo drobne; 180-200 wzdłuż linii bocznej. Pomiedzy płetwą tłuszczową a linią boczną 23-27 (łącznie z łuskami linii bocznej). Długa, spłaszczona głowa z szeroko wyciętym otworem gębowym. Na pierwszym łuku skrzelowym 16 wyrostków filtracyjnych. Na tylnej krawędzi płytki lemiesza 4-8 silnych, hakowatych zębów ustawionych w jednym rzędzie. Brak zębów na trzonie lemiesza. Grzbiet brązowawy lub zielonkawo-szary. Boki jaśniejsze z miedzianym połyskiem. Brzuch białawy. Na bokach liczne, nieregularnie rozmieszczone, małe, ciemne plamy. Długość 60-120 cm, maksymalnie do 150 cm.

Rekordy: Polski – 17,5 kg

ZAWODY RZUTOWE

Zawody w dyscyplinie rzutowej **PUCHAR ZIEMI WIELKOPOLSKIEJ** zaliczane do Pucharu Polski rozegrane w Szamotułach w dniach 15-17 maja 2009 r.

3-bój spinningowy dzieci

Moško Oliwia 5 miejsce

3-bój spinningowy juniorów

Sobota Paweł 1 miejsce

Sobota Damian 2 miejsce

5-bój dziewcząt

Moško Oliwia 5 miejsce

5-bój juniorów

Sobota Damian 1 miejsce

Sobota Paweł 3 miejsce

5-bój kobiet

Lang Joanna 3 miejsce

5-bój seniorów

Targosz Włodzimierz 1 miejsce

2-bój multi mężczyzn

Targosz Włodzimierz 4 miejsce

Klasyfikacja drużynowa

Kobiety 3 miejsce

Seniorzy 2 miejsce

Multi seniorów 3 miejsce

Młodzież 1 miejsce



 Zawody w dyscyplinie rzutowej **PUCHAR LUBELSZCZYŃNY** zaliczane do Pucharu Polski rozegrane w Steżycy w dniach 29-31 maja 2009 r.

3-bój spinningowy dzieci

Moško Oliwia 5 miejsce

5-bój dziewcząt

Moško Oliwia 3 miejsce

5-bój juniorów

Sobota Paweł 1 miejsce

Sobota Damian 3 miejsce

5-bój kobiet

Lang Joanna 4 miejsce

5-bój seniorów

Moško Zbigniew 4 miejsce

2-bój multi kobiet

Lang Joanna 5 miejsce

2-bój multi mężczyzn

Sobota Paweł 4 miejsce

Klasyfikacja drużynowa

Kobiety 3 miejsce

Seniorzy 1 miejsce

Młodzież 4 miejsce

Zawody w dyscyplinie rzutowej **PUCHAR EUROPY** rozegrane w Sztokholmie w dniach 5-7 czerwca 2009 r.

5-bój seniorzy

Targosz Włodzimierz 6 miejsce

5-bój juniorzy

Sobota Damian 2 miejsce

Sobota Paweł 3 miejsce

9-bój multi seniorzy

Targosz Włodzimierz 5 miejsce

7-bój seniorzy

Targosz Włodzimierz 5 miejsce

9-bój seniorzy

Targosz Włodzimierz 5 miejsce



SAZ międzynarodowe zawody rzutowe **PUCHAR ZIEMI ŚLĄSKIEJ im. A. KUBICY** rozegrane w Katowicach w dniach 20-21 czerwca 2009 r.

3-bój spinningowy dzieci

Moško Oliwia 4 miejsce

Michalik Olaf 5 miejsce

5-bój juniorów

Sobota Paweł 1 miejsce

Sobota Damian 2 miejsce

5-bój seniorów

Noga Marek 4 miejsce

Targosz Włodzimierz 5 miejsce

2-bój multi mężczyzn

Noga Marek 2 miejsce

Targosz Włodzimierz 3 miejsce

Klasyfikacja drużynowa

Seniorzy 1 miejsce

Multi seniorzy 1 miejsce

Młodzież 1 miejsce



 międzynarodowe zawody rzutowe *Asko 2009* rozegrane w Wiedniu w dniach 11-12 lipiec 2009 r.

5-bój seniorzy

Targosz Włodzimierz 1 miejsce

7-bój seniorzy

Targosz Włodzimierz 1 miejsce

9-bój seniorzy

Targosz Włodzimierz 1 miejsce

Klasyfikacja drużynowa

1 miejsce



3 Indywidualne Mistrzostwa Polski w wędkarstwie rzutowym rozegrane w Skierniewicach w dniach 28-30 sierpnia 2009 r.

Kategoria junior

Sobota Paweł 3 złote medale - 5-bój, 3-bój spinningowy, 2-bój muchowy
Sobota Damian 2 srebrne medale - 5-bój, 2-bój muchowy
1 brązowy medal - 3-bój spinningowy

Kategoria senior

Targosz Włodzimierz 1 złoty medal - 2-bój muchowy,
1 srebrny medal - 5-bój, 2-bój odległościowy
Noga Marek 2 brązowe medale - 3-bój spinningowy, 2-bój odległościowy



Krótka historia kołowrotka


Kołowrotki używane były przynajmniej od lat trzydziestych ubiegłego stulecia. Już pod koniec XIX wieku pisano, iż: „Rodzaje kołowrotek są liczne, według specjalnego przeznaczenia wędki i rodzajów ryb, do których połowu służą mają”.

Pod koniec XIX wieku w środowisku wędkarzy zamożnych kołowrotek był zwykłym elementem wyposażenia i to właściwie do wszystkich metod połowu. Od lat trzydziestych naszego stulecia wszedł do wyposażenia średnio, a nawet mniej zamożnych wędkarzy, głównie miejskich, polujących na duże ryby.

Tuż przed II wojną światową zaczęły pojawiać się w Polsce pierwsze kołowrotki o szpuli stałej, wówczas jeszcze drogie, ciężkie i niepraktyczne. Upowszechniły się tak naprawdę dopiero na przełomie lat sześćdziesiątych i siedemdziesiątych, kiedy w handlu pojawiły się tandetne, ale i tanie kołowrotki radzieckie. Wówczas też niektórzy wędkarze, mający w miejscu pracy dostęp do odpowiednich maszyn i surowców, próbowali kopiować zagraniczne wyroby fabryczne. Kopiowano najczęściej „rexy” i inne kołowrotki średniej klasy.


W roku 1981 zapadła decyzja, by w Muzeum Etnograficznym w Toruniu zgromadzić kolekcję przedmiotów związanych z polskim wędkarstwem. Rozpoczęto poszukiwania zarówno zagranicznych kołowrotek fabrycznych, jak i naszych wyrobów rzemieślniczych i domowych, by dokumentacja była jak najpełniejsza. Trafiły do muzeum i międzywojenne wyroby słynnej brytyjskiej firmy „Hardy” i prymitywne kołowrotek z ruchomą szpulą zrobiony ze sklejki w latach sześćdziesiątych na mazowieckiej wiosce. Kilka kołowrotek z tej kolekcji prezentowana jest na zdjęciach.

Dwa przedwojenne, bardzo solidne kołowrotki typu nottingham warszawskiej firmy braci Szenberg.




Wysokiej klasy łożyskowane „wyroby własne” wędkarzy z Gdańska z lat czterdziestych i Poznania z lat pięćdziesiątych. Gdański kołowrotek wyposażony jest w hamulec zwalniający aż do całkowitego wyhamowania, bieg szpuli w końcowej fazie lotu przynęty, co zapobiega tworzeniu się tzw. „brody”.

Francuski kołowrotek, który trafił do Polski zaraz po drugiej wojnie. Na zdjęciu w pozycji do rozwijania żyłki. Do rzutu obraca się go o 90 st. Szpulą do przodu. Ruchoma oś szpuli ma zapewnić równomierne rozłożenie żyłki.



Drugi z prawej brytyjski „Hardy” z okresu międzywojennego. Pozostałe kołowrotki z połowy naszego stulecia.

Przedwojenny multiplikator i powojenne lub też przedwojenne kołowrotki z ruchomą szpulą. Pierwszy z prawej przeznaczony do gruntówki, na tylnej ściance ma blokadę biegu połączoną z dzwonkiem




2010 r.

ZAWODY SPŁAWIKOWE

Zawody wędkarskie w dyscyplinie spławikowej *SEDZIÓW WĘDKARSKICH PZW* rozegrane na zbiorniku Poręba w miejscowości Poręba w dniu 10 kwietnia 2010 r.

- | | |
|-----------------------|----------------------|
| 1. Kloza Tomasz | Koło Halemba |
| 2. Sołtysik Krzysztof | Koło Katowice Miasto |
| 3. Kosin Grzegorz | Koło Grodziec |



 Zawody wędkarskie w dyscyplinie splotnikowej **KADETÓW, JUNIORÓW I MŁODZIEŻY** rozegrane na zbiorniku Poreba w miejscowości Poreba-Zawiercie w dniu 24 kwietnia 2010 r.

Kategoria kadet

- | | |
|----------------------|--------------|
| 1. Latusek Michał | Koło Tychy |
| 2. Kurzepa Marcin | Koło Bytom |
| 3. Siembida Sławomir | Koło Łędziny |



Kategoria junior


- | | |
|-----------------------|-----------------------|
| 1. Dabrowski Mateusz | Koło Szczakowa Miasto |
| 2. Stachowicz Mateusz | Koło Zamet |
| 3. Łaskawiec Łukasz | Koło Piekary |




Kategoria młodzież

- | | |
|---------------------|------------------------|
| 1. Głombica Mateusz | Koło Chorzów |
| 2. Limanówka Dawid | Koło Halemba |
| 3. Stokfisz Piotr | Koło Katowice-Bogucice |



awody wędkarskie w dyscyplinie splotnikowej **SEDZIÓW WĘDKARSKICH PZW** rozegrane na zbiorniku Paruszowiec w miejscowości Rybnik w dniu 1 maja 2010 r.

- | | |
|---------------------------|------------------|
| 1. Szachniewicz Kazimierz | Koło KWK Borynia |
| 2. Kaczmarek Krzysztof | Koło Łedziny |
| 3. Porada Radosław | Koło Sazan |

awody wędkarskie w dyscyplinie splotnikowej **WIOSNA 2010** rozegrane na zbiorniku Dolina Trzech Stawów w miejscowości Katowice w dniu 2 maja 2010 r.

Kategoria junior

- | | |
|-------------------|----------------------|
| 1. Piątkowski Jan | Koło Mysłowice |
| 2. Braclik Łukasz | Koło Katowice Miasto |
| 3. Wilk Łukasz | Koło Milmet |

Kategoria kobiet

- | | |
|---------------------------|-----------------------|
| 1. Rajnysz-Gwiazda Joanna | Koło Katowice Miasto |
| 2. Zdebska Agnieszka | Koło Szczakowa Miasto |
| 3. Gottwald Marta | Koło Chorzów K-9 |

Kategoria senior

Sektor A

- | | |
|--------------------------|----------------------|
| 1. Biela Adam | Koło Katowice Miasto |
| 2. Matdachowski Zbigniew | Koło Makoszowy I |
| 3. Oczki Mariusz | Koło Wojkowice |

Sektor B

1. Walczyk Mariusz
2. Kowalczyk Artur
3. Matura Mariusz

Koło Milmet
Koło Makoszowy II
Koło Halemba

Sektor C

1. Kloza Tomasz
2. Szlachta Paweł
3. Jamróż Robert

Koło Halemba
Koło Katowice Miasto
Koło Sosnowiec

Klasyfikacja drużynowa

1. Koło Katowice Miasto
2. Koło Milmet
3. Koło Halemba

12 punktów
21 punktów
37 punktów



Zawody wędkarskie w dyscyplinie sławikowej II OLIMPIADA MŁODZIEŻY WĘDKARSKIEJ
rozegrane na Dolinie Trzech Stawów w Katowicach w dniu 29 maja 2010 r. Olimpiada rozgrywana była w
dwóch dyscyplinach: sławikowej i rzutowej, w kategoriach wiekowych do lat 12, do lat 14 i do lat 16.

Dyscyplina sławikowa

Figaj Marek (do lat 12)
Michalik Olaf (do lat 14)
Knoppik Łukasz (do lat 16)

Koło Świętochłowice
Koło Tarnowskie Góry
Koło Tarnowskie Góry



Dyscyplina rzutowa

Penkaty Bartosz (do lat 12)
Michalik Olaf (do lat 14)
Sojka Kamil (do lat 16)


Koło Tarnowskie Góry
Koło Tarnowskie Góry
Koło Świętochłowice




Klasyfikacja drużynowa

1. Koło Tarnowskie Góry
2. Koło KWK Halemba
3. Koło Katowice-Bogucice



 Zawody wędkarskie w dyscyplinie sławikowej **MŁODE TALENTY 2010** rozegrane na zbiorniku Poreba w miejscowości Poreba w dniu 6 czerwca 2010 r.

- | | |
|----------------------|------------------------|
| 1. Kisiel Bartłomiej | Koło Łazy |
| 2. Molin Marcin | Koło Katowice Bogucice |
| 3. Juszczyk Paweł | Koło Sosnowiec Niwka |

 Zawody wędkarskie w dyscyplinie sławikowej **PUCHAR OKS** rozegrane na Kanale Gliwickim w miejscowości Niezdrowice w dniu 6 czerwca 2010 r.

Kategoria junior

- | | |
|--------------------|---------------------|
| 1. Latusek Michał | Koło Katowice Janów |
| 2. Białdyga Maciej | Koło Makoszowy I |
| 3. Howaniec Paweł | OKW Katowice |

Kategoria kobiet

- | | |
|-------------------|----------------|
| 1. Sulka Anna | Koło Wojkowice |
| 2. Pyka Jadwiga | Koło Halemba |
| 3. Termina Bożena | Koło Milmet |

Kategoria senior

Sektor A

- | | |
|--------------------|-------------------|
| 1. Kowalczyk Artur | Koło Makoszowy II |
| 2. Piechaczek Jan | Koło Chorzów K-9 |
| 3. Walczyk Mariusz | Koło Milmet |

Sektor B

1. Paź Waldemar
2. Łosiewicz Mirosław
3. Małdachowski Zbigniew

Koło KWK Staszic
Koło Szczakowa Miasto
Koło Makoszowy I

Sektor C

1. Philippe D" Heilly
2. Motyka Wojciech
3. Nieużyła Łukasz

Browning Prestow Team
Koło Makoszowy II
Koło Szczakowa Miasto

Klasyfikacja drużynowa

1. Koło Makoszowy II
2. Koło KWK Staszic
3. Koło Szczakowa Miasto

66 punktów

68 punktów

68 punktów



 Zawody wędkarskie w dyscyplinie sławikowej **MISTRZOSTWA OKRĘGU** rozegrane na zbiorniku Poreba w miejscowości Poreba w dniach 12-13 czerwca 2010 r.

Kategoria kadet

- | | |
|-----------------------|--------------|
| 1. Siembida Sławomir | Koło Łędziny |
| 2. Bednarowicz Patryk | Koło Łazy |
| 3. Morawiec Marek | Koło Relaks |

Kategoria junior

- | | |
|-----------------------|----------------|
| 1. Jackowiec Michał | Koło KWK Śląsk |
| 2. Stachowicz Mateusz | Koło Zamet |
| 3. Pukala Karol | Koło Żory |



Zawody wędkarskie w dyscyplinie splotkowej **MISTRZOSTWA OKREGU** rozegrane na kanale Dwory w miejscowości Oświęcim w dniach 26-27 czerwca 2010 r.

Kategoria młodzież (U-22)

1. Brąclik Łukasz
2. Kozicki Jakub
3. Gruner Adam

Koło Katowice Miasto
Koło Makoszowy
Koło Zabrze Makoszowy

Kategoria kobiet

1. Gil Elżbieta
2. Hoffman Katarzyna
3. Pyka Jadwiga

Koło Gliwice
Koło Sosnowiec
Koło Relaks

Kategoria senior

1. Kloza Tomasz
2. Łosiewicz Mirosław
3. Długajczyk Grzegorz

Koło Halemba
Koło Szczakowa Miasto
Koło Katowice Janów



Zawody wędkarskie V OGÓLNOPOLSKA OLIMPIADA MŁODZIEŻY WĘDKARSKIEJ rozegrane w Warszawie w dniach 25-27 czerwca. Udział wzięła najlepsza 3-osobowa drużyna okręgowa z Koła PZW nr 72 Zamek Tarnowskie Góry, w składzie:

Penkаты Bartosz w kategorii do lat 12

Michalik Olaf w kategorii do lat 14

Knoppik Łukasz w kategorii do lat 16.

Rozgrywki prowadzone były w 4 dyscyplinach, w których nasi zawodnicy zajęli czołowe miejsca:


Zawody spltawikowe 2 miejsce

Test sprawnościowy 1 miejsce

Test ekologiczny 7 miejsce

Trójbój spinningowy 3 miejsce

Generalnie drużyna zajęła 1 miejsce, zdobywając łącznie 11 pucharów.



awody wędkarskie w dyscyplinie sławikowej **KADETÓW, JUNIORÓW I MŁODZIEŻY** rozegrane na Kanale Dwory w miejscowości Oświęcim w dniu 10 lipca 2010 r.

Kategoria kadet

- | | |
|--------------------|-------------|
| 1. Knopik Łukasz | Koło Zamet |
| 2. Szewczyk Marcin | Koło Relaks |
| 3. Gawin Maciej | Koło Tychy |

Kategoria junior

- | | |
|---------------------|------------------|
| 1. Łaskawiec Łukasz | Koło Relaks |
| 2. Muszik Tomasz | Koło Ruda Śląska |
| 3. Kubat Maciej | Koło Zamet |

Kategoria młodzież

- | | |
|-----------------------|-----------------------|
| 1. Kozicki Jakub | Koło Zabrze Makoszowy |
| 2. Szymkowiak Piotr | Koło Bieruń Nowy |
| 3. Mrówczyński Łukasz | Koło Knurów |

 Zawody wędkarskie w dyscyplinie sławikowej **PUCHAR LATA 2010** rozegrane na Kanale Dwory w miejscowości Oświęcim w dniu 11 lipca 2010 r.

Kategoria junior

- | | |
|--------------------|-----------------------|
| 1. Ścisłowski Adam | Koło KWK Staszic |
| 2. Rąclik Łukasz | Koło Katowice Miasto |
| 3. Gruner Adam | Browning Prestow Team |

Kategoria kobiet

- | | |
|---------------------------|------------------------|
| 1. Zdebska Agnieszka | Koło Szczakowa Miasto |
| 2. Larisch Bożena | Koło Makoszowy II |
| 3. Szczecińska Małgorzata | Koło Katowice Bogucice |

Kategoria senior

Sektor A

- | | |
|--------------------------|---------------------|
| 1. Zapiórkowski Mirosław | Koło Katowice Janów |
| 2. Paruzel Jakub | Koło Chorzów K-9 |
| 3. Poliwoda Paweł | OKW Katowice |

Sektor B

- | | |
|---------------------|-----------------------|
| 1. Hibszer Sławomir | Koło Makoszowy II |
| 2. Chajdas Michał | Browning Prestow Team |
| 3. Świtalik Arnold | Team Sumik |

Sektor C

1. Biegus Rafał
2. Stankowski Rafał
3. Brąclik Ryszard


Team Sumik
Kolo Halemba
Kolo Milmet

Klasyfikacja drużynowa

1. Team Sumik
2. Kolo Chorzów K-9
3. Browning Prestow Tim

30 punktów
32 punkty
37 punktów



 Zawody wędkarskie w dyscyplinie splotnikowej **PREZESÓW KÓŁ I CZŁONKÓW ZO** rozegrane z łodzi na zbiorniku Kozłowa Góra w miejscowości Świerklaniec w dniu 25 lipca 2010 r.

- | | |
|-------------------------|-----------------|
| 1. Szczygiol Bronisław | Koło Relaks |
| 2. Ostrowski Mieczysław | Arcerol Mittall |
| 3. Łysiak Roman | Zarząd Okręgu |

 Zawody wędkarskie w dyscyplinie splotnikowej **PUCHAR PREZESA ZO** rozegrane na Kanale Dwory w miejscowości Oświęcim w dniu 1 sierpnia 2010 r.

Kategoria junior

- | | |
|---------------------|----------------------|
| 1. Brąclik Łukasz | Koło Katowice Miasto |
| 2. Głombica Mateusz | Koło Chorzów K-9 |
| 3. Wilk Łukasz | Koło Milmet Timken |

Kategoria kobiet

- | | |
|----------------------|-----------------------|
| 1. Termina Bożena | Koło Milmet Timken |
| 2. Zdebska Agnieszka | Koło Szczakowa Miasto |
| 3. Larisch Bożena | Koło Makoszowy II |

Kategoria senior

Sektor A

- | | |
|--------------------|--------------------|
| 1. Kloza Tomasz | Koło Halemba |
| 2. Jasiński Marcin | Koło Huta Baildon |
| 3. Brąclik Ryszard | Koło Milmet Timken |

Sektor B

1. Antonik Dariusz
2. Światłowski Patryk
3. Wieteska Dariusz

Koło Wojkowice
Team Sumik
Koło Knurów I

Sektor C

1. Walczyk Mariusz
2. Oczki Mariusz
3. Bartkowski Józef


Koło Milmet Timken
Koło Wojkowice
Koło Mysłowice

Klasyfikacja drużynowa

1. Koło Milmet Timken
2. Koło Makoszowy I
3. Koło Wojkowice

15 punktów
29 punktów
30 punktów



 Zawody wędkarskie w dyscyplinie sławikowej **KADETÓW, JUNIORÓW I MŁODZIEŻY** rozegrane na zbiorniku Poreba w miejscowości Poreba-Zawiercie w dniu 4 września 2010 r.

Kategoria kadet

- | | |
|----------------------|-----------------------|
| 1. Siembida Sławomir | Koło Łędziny |
| 2. Molin Marcin | Koło Bogucice |
| 3. Krasoń Karolina | Koło Szczakowa Miasto |

Kategoria junior

- | | |
|---------------------|-----------------------|
| 1. Jackowiec Michał | Koło KWK Śląsk |
| 2. Hebel Mariusz | Koło Zabrze Makoszowy |
| 3. Szlęk Bartosz | Arcerol Mittall |

Kategoria młodzieży

- | | |
|---------------------|-----------------------|
| 1. Głombica Mateusz | Koło Chorzów |
| 2. Walczyk Marcin | Koło Knurów |
| 3. Białdyga Maciej | Koło Zabrze Makoszowy |

Zawody wędkarskie w dyscyplinie sławikowej **FINAL REJONÓW JUNIORÓW** rozegrane na Dolinie Trzech Stawów w miejscowości Katowice w dniu 12 września 2010 r.

Sektor A

- | | |
|--------------------|-----------------------|
| 1. Bąk Maciej | Koło Wojkowice |
| 2. Krasoń Karolina | Koło Szczakowa Miasto |
| 3. Tomala Dawid | Koło Łęczyny |

Sektor B

- | | |
|--------------------|------------------------|
| 1. Karol Dawid | Koło Łęczyny |
| 2. Kowalski Patryk | Koło Katowice Bogucice |
| 3. Heller Tomasz | Koło Halemba |

Sektor C

- | | |
|----------------------|-----------------------|
| 1. Strączek Krystian | Koło Wojkowice |
| 2. Bartosova Lenka | Ostrawa I |
| 3. Kmiecik Dawid | Koło Szczakowa Miasto |

Klasyfikacja drużynowa

- | | |
|-------------------|------------|
| 1. Koło Wojkowice | 7 punktów |
| 2. Koło Łęczyny | 8 punktów |
| 3. Koło Halemba | 14 punktów |



 Zawody wędkarskie w dyscyplinie sławikowej **PUCHAR JESIENI 2010** rozegrane na rzece Odrze w miejscowości Kędzierzyn-Rogi w dniu 19 września 2010 r.

Kategoria junior

- | | |
|-------------------|------------------------|
| 1. Stokfisz Piotr | Koło Katowice Bogucice |
| 2. Wilk Łukasz | Koło Milmet Timken |
| 3. Latusek Michał | Koło Katowice Janów |

Kategoria kobiet

- | | |
|----------------------|--------------------|
| 1. Larisch Bożena | Koło Makoszowy II |
| 2. Termina Bożena | Koło Milmet Timken |
| 3. Hoffman Katarzyna | Koło Sosnowiec |

Kategoria senior

Sektor A

- | | |
|----------------------|----------------------|
| 1. Wiórek Szymon | Koło Katowice Janów |
| 2. Piechocki Dariusz | Koło Katowice Miasto |
| 3. Walczyk Marcin | Koło Knurów |

Sektor B

- | | |
|---------------------|--------------------|
| 1. Rechowicz Marek | Koło Milmet Timken |
| 2. Stankowski Rafał | Koło Halemba |
| 3. Kubik Cyprian | Koło Makoszowy I |

Sektor C

- | | |
|------------------------|---------------------|
| 1. Motyka Wojciech | Koło Makoszowy II |
| 2. Długajczyk Grzegorz | Koło Katowice Janów |
| 3. Sienkiewicz Jan | Koło Pyskowice |

Klasyfikacja drużynowa

- | | |
|------------------------|------------|
| 1. Koło Milmet Timken | 18 punktów |
| 2. Koło Katowice Janów | 30 punktów |
| 3. Koło Sosnowiec | 33 punkty |

 ońcowa klasyfikacja w dyscyplinie spławikowej **WĘDKARZ ROKU 2010**

Kategoria junior (U-18)

- | | |
|---------------------|-----------------|
| 1. Jackowiec Michał | Koło KWK Śląsk |
| 2. Szłek Bartosz | Arcelor Mittall |
| 3. Bąk Maciej | Koło Wojkowice |

Kategoria młodzież (U-22)

- | | |
|-------------------|----------------------|
| 1. Braçlik Łukasz | Koło Katowice Miasto |
| 2. Kozicki Jakub | Team Sumik |
| 3. Stokfisz Piotr | Koło Bogucice |

Kategoria kobiet

- | | |
|----------------------|-----------------------|
| 1. Termina Bożena | Koło Milmet Timken |
| 2. Zdebska Agnieszka | Koło Szczakowa Miasto |
| 3. Gottwald Marta | Koło Chorzów |

Kategoria senior

- | | |
|--------------------|--------------------|
| 1. Walczyk Mariusz | Koło Milmet Timken |
| 2. Kloza Tomasz | Koło Halemba |
| 3. Braçlik Ryszard | Koło Milmet Timken |

Drużynowa splanikowa klasyfikacja **GRAND PRIX OKREGU 2010**

- | | |
|--------------------------|------------|
| 1. Koło Milmet Timken | 12 punktów |
| 2. Browning Prestow Team | 34 punkty |
| 3. Koło Halemba | 35 punktów |






ZAWODY SPINNINGOWE

Zawody wędkarskie w dyscyplinie spinningowej **PUCHAR KOZŁOWEJ GÓRY 2010** rozegrane na zbiorniku Kozłowa Góra w miejscowości Wymysłów w dniu 20 czerwca 2010 r.

1. Zawadzki Robert
2. Rusin Ryszard
3. Banak Jarosław

Koło Relaks
Koło Radzionków
Koło Tychy



 Zawody wędkarskie w dyscyplinie spinningowej **WIOSNA 2010** rozegrane na kanale Dwory w miejscowości Oświęcim w dniu 27 czerwca 2010 r.

1. Karolewski Zbigniew
2. Wróbel Henryk
3. Tomczyk Robert

Koło Zabrze
Koło Trzebinia
Koło Klimontów



Zawody wędkarskie w dyscyplinie spinningowej **MISTRZOSTWA OKREGU 2010** rozegrane na zbiorniku Dzieńkowice w dniu 17 lipca

- | | |
|-------------------|-----------------------|
| 1. Słotosz Henryk | Koło KWK Staszic |
| 2. Mochocki Paweł | Koło Zabrze Makoszowy |
| 3. Wróbel Henryk | Koło Trzebinia |

Zawody wędkarskie w dyscyplinie spinningowej **PUCHAR PAPROCAN 2010** rozegrane na zbiorniku Paprocany w miejscowości Tychy w dniu 29 sierpnia 2010 r.

- | | |
|---------------------|-----------------------|
| 1. Czmynoga Piotr | Koło Bojszowy |
| 2. Słotosz Henryk | Koło KWK Staszic |
| 3. Listwan Grzegorz | Koło Zabrze Makoszowy |



awody wędkarskie w dyscyplinie spinningowej **PUCHAR JESIENI 2010** rozegrane na zbiorniku Dzieńkówice w dniu 24 października 2010 r.

- | | |
|-------------------|------------------------|
| 1. Wróbel Henryk | Koło Trzebinia |
| 2. Duda Jerzy | Koło KWK Murcki |
| 3. Bieniek Łukasz | Koło Katowice Bogucice |

awody wędkarskie w dyscyplinie spinningowej **PUCHAR ODRY 2010** rozegrane na rzece Odra w miejscowości Kędzierzyn Koźle w dniu 13 listopada 2010 r.

- | | |
|-------------------------|-----------------------|
| 1. Wróbel Henryk | Koło Trzebinia |
| 2. Wróbel Waldemar | Koło Trzebinia |
| 3. Tyszkiewicz Waldemar | Koło Zabrze Makoszowy |



Końcowa klasyfikacja w dyscyplinie spinningowej **WĘDKARZ ROKU 2010**

- | | |
|-------------------|------------------|
| 1. Wróbel Henryk | Koło Trzebinia |
| 2. Wodecki Jerzy | Koło KWK Paryż |
| 3. Słotasz Henryk | Koło KWK Staszic |

Końcowa klasyfikacja w dyscyplinie spinningowej **GRAND PRIX SENIORÓW**

- | | |
|------------------------|----------------|
| 1. Karolewski Zbigniew | Koło Zabrze |
| 2. Stepanow Krzysztof | Koło Murcki |
| 3. Osmólski Janusz | Arcelor Mittal |



Karaś

Dane statystyczne

Maks. waga: 3 kg
Średnia waga: 200 g
Maks. długość: 45 cm
Długość życia: do 15 lat

Karaś jest jedną z najbardziej wytrzymałych ryb. Lepiej niż którykolwiek gatunek potrafi znieść zanieczyszczenia, prawie całkowite wysychanie wody, lub jej przemarzanie nawet do dna.

Karasię występują w większości polskich łowisk. Zasiedlają duże rzeki, jeziora, a także małe stawiki i starorzecza. Nie ma ich tylko w górskich odcinkach rzek, których płytka, chłodna, rwąca woda wyraźnie im nie służy.

Grzbiet jest oliwkowozielony lub złocistobrunatny, boki o odcieniu brązu a brzuch

Długa płetwa grzbietowa ma od 14 do 21 promieni

Wzdłuż linii nabocznej

Ciało karasia jest wysokie, silnie wygrzbiecone, głowa mała

Dobrze rozwinięty węch i skierowany ku dołowi otwór gębowy umożliwiają karasiowi skuteczne żerowanie na dnie

Brak wąsików to cecha, która pozwala odróżnić karpia od karasia



ZAWODY MUCHOWE

Zawody wędkarskie w dyscyplinie muchowej **PUCHAR WIOSNY 2010** rozegrane na rzece Wiśle w miejscowości Nierodzim w dniu 8 maja 2010 r.


Klasyfikacja indywidualna

- | | |
|----------------------|-------------------|
| 1. Paszko Przemysław | Koło Makoszowy I |
| 2. Boczek Eugeniusz | Koło Makoszowy II |
| 3. Semik Andrzej | Koło Makoszowy II |

Klasyfikacja drużynowa

1. Koło Makoszowy I
(Mróz Krzysztof, Bodinka Andrzej, Paszko Przemysław)
2. Koło Makoszowy II
(Kaizer Dariusz, Boczek Eugeniusz, Semik Andrzej)
3. Koło Makoszowy III
(Alex Marcin, Haszczyc Michał, Maleński Andrzej)



 Zawody wędkarskie w dyscyplinie muchowej **PUCHAR PREZESA 2010** rozegrane na rzece Dunajec w miejscowości Ostrowsko w dniu 12 czerwca 2010 r.

Klasyfikacja indywidualna

- | | |
|-------------------------|-------------------|
| 1. Boczek Eugeniusz | Koło Makoszowy II |
| 2. Szydłowski Stanisław | Koło Jas-Mos II |
| 3. Semik Andrzej | Koło Makoszowy II |

Klasyfikacja drużynowa

1. Koło Makoszowy II
(Drob Andrzej, Boczek Eugeniusz, Semik Andrzej)
2. Koło Makoszowy III
(Alex Marcin, Haszczyk Michał, Rachwał Tomasz)
3. Koło Jas-Mos II
(Szydłowski Stanisław, Bałaga Rafał, Gawel Krzysztof)



Zawody wędkarskie w dyscyplinie muchowej **PUCHAR GASIORKA** rozegrane na rzece Ostrawicy (Czechy) w miejscowości Frydek-Mistek w dniu 4 lipca 2010 r.

Klasyfikacja indywidualna

- | | |
|------------------------|---------------------------|
| 1. Mróz Krzysztof | Koło Zabrze Makoszowy I |
| 2. Maleński Andrzej | Koło Zabrze Makoszowy III |
| 3. Wiercigroch Andrzej | Koło Brzeszcze II |

Klasyfikacja drużynowa

- | | |
|-----------------------------|------------|
| 1. Koło Brzeszcze II | 18 punktów |
| 2. Koło Zabrze Makoszowy II | 22 punkty |
| 3. Koło Zabrze Makoszowy I | 28 punktów |

Zawody wędkarskie w dyscyplinie muchowej **MISTRZOSTWA OKREGU** rozegrane na rzece San w dniach 14-15 sierpnia 2010 r.

- | | |
|----------------------|-----------------------|
| 1. Nieckuła Marek | Koło Jas-Mos |
| 2. Biernat Krzysztof | Koło Jas-Mos |
| 3. Paszko Przemysław | Koło Zabrze Makoszowy |

awody wędkarskie w dyscyplinie muchowej **ZAKOŃCZENIE SEZONU** rozegrane na rzece Ostrawicy (Czechy) w miejscowości Frydek-Mistek w dniu 24 października 2010 r.

Klasyfikacja indywidualna

- | | |
|--------------------|-------------------------|
| 1. Mróz Krzysztof | Koło Zabrze Makoszowy I |
| 2. Niekuła Marek | Koło Jas-Mos I |
| 3. Gawel Krzysztof | Koło Jas-Mos II |

Klasyfikacja drużynowa

- | | |
|-----------------------------|------------|
| 1. Frydek-Mistek A | 37 punktów |
| 2. Koło Zabrze Makoszowy II | 40 punktów |
| 3. Koło Zabrze Makoszowy I | 43 punkty |

ońcowa klasyfikacja drużynowa w dyscyplinie muchowej za rok 2010

- | | |
|------------------------------|------------|
| 1. Koło Zabrze Makoszowy II | 10 punktów |
| 2. Koło Zabrze Makoszowy I | 11 punktów |
| 3. Koło Zabrze Makoszowy III | 15 punktów |

ZAWODY RZUTOWE

Zawody w dyscyplinie rzutowej V PUCHAR XVI ORDYNATA JANA ZAMOYSKIEGO rozegrane w Zamościu w dniach 21-23 maja 2010 r.

Indywidualnie

Mełczyźni

Noga Marek 1 miejsce 5-bój, 2-bój multi

Juniorzy

Sobota Damian 1 miejsce 5-bój

Klasyfikacja drużynowa

Mełczyźni

1. Katowice 1399,93 pkt
2. Kielce 1392,84 pkt
3. Zamość 1202,45 pkt

Juniorzy

1. Katowice 713,05 pkt
2. Kielce 712,19 pkt
3. Białystok 698,26 pkt



 Zawody w dyscyplinie rzutowej **PUCHAR PREZYDENTA MIASTA INOWROCŁAWIA** rozegrane w dniach 4-6 czerwca 2010 r.

Indywidualnie

Meżczyźni

Noga Marek	2 miejsce 5-bój, 3 miejsce 2-bój multi
Sobota Paweł	3 miejsce 5-bój

Juniorzy

Sobota Damian	1 miejsce 5-bój, 1 miejsce 3-bój spinningowy
---------------	--

Juniorki

Moško Oliwia	2 miejsce 3-bój spinningowy, 2 miejsce 2-bój multi, 3 miejsce 5-bój
--------------	---

Kadeci

Michalik Olaf	3 miejsce 3-bój spinningowy
---------------	-----------------------------

Klasyfikacja drużynowa

Meżczyźni

1. Katowice	1562.09 pkt
2. Poznań	1508.58 pkt
3. Kielce	1432.20 pkt

Kobiety

1. Kielce 818.88 pkt
2. Bydgoszcz 811.13 pkt
3. Katowice 769.08 pkt

Juniorzy

1. Kielce 786.15 pkt
2. Katowice 778.21 pkt
3. Białystok 762.96 pkt



 Zawody w dyscyplinie rzutowej **PUCHAR GÓRNEGO ŚLĄSKA IM. A. KUBICY** rozegrane w Międzybrodziu Bialskim w dniach 18-20 czerwca 2010 r.

Indywidualnie

Meżczyźni

Noga Marek 2 miejsce 5-bój, 3 miejsce 2-bój multi

Kobiety

Krzyżanowska Paulina 3 miejsce 5-bój

Juniorzy

Sobota Damian 1 miejsce 5-bój

Klasyfikacja drużynowa

Meżczyźni

1. Katowice 1433.1 pkt

2. Kielce I 1347.8 pkt

3. Halle 1332.5 pkt

Kobiety

1. Bydgoszcz 797.88 pkt

2. Kielce 786.37 pkt

3. Katowice 697.66 pkt

Juniorzy

1. Kielce I 794.42 pkt

2. Katowice 779.78 pkt

3. Ostrawa 758.2 pkt

3 INDYWIDUALNE MISTRZOSTWA POLSKI W WĘDKARSTWIE RZUTOWYM rozegrane w Inowrocławiu w dniach 20-22 sierpnia 2010 r.

Indywidualnie

Kobiety

Krzyżanowska Paulina 1 miejsce 5-bój

Juniorzy

Sobota Damian 1 miejsce 5-bój

Juniorki

Mośko Oliwia 3 miejsce 3-bój spinningowy



 gólnopolskie zawody w dyscyplinie rzutowej **PUCHAR SZAMOTUŁ** rozegrane w dniach 30 lipca-1 sierpnia 2010 r.

Indywidualnie

Meżczyźni

Noga Marek 3 miejsce 5-bój, 3 miejsce 2-bój multi,

Kobiety

Krzyżanowska Paulina 2 miejsce 2-bój multi, 3 miejsce 5-bój,

Cylwik Katarzyna 2 miejsce mucha cel

Juniorzy

Sobota Damian 1 miejsce 5-bój, 3-bój spinningowy

Sojka Kamil 3 miejsce 3-bój spinningowy

Juniorki

Mośko Oliwia 3 miejsce 3-bój spinningowy

Kadeci

Michalik Olaf 3 miejsce 3-bój spinningowy

Klasyfikacja drużynowa

Meżczyźni

- | | |
|-------------|-------------|
| 1. Poznań I | 1437,85 pkt |
| 2. Katowice | 1420,46 pkt |
| 3. Legnica | 1369,51 pkt |

Juniorzy

- | | |
|---------------|------------|
| 1. Katowice I | 800,53 pkt |
| 2. Kielce | 737,15 pkt |
| 3. Białystok | 733,57 pkt |



 gólnopolskie zawody w dyscyplinie rzutowej **PUCHAR SKIERNIEWIC** rozegrane w Nieborowie dniach 1-3 października 2010 roku.

Indywidualnie

Juniorzy

Sobota Damian 1 miejsce 5-bój

Juniorki

Mośko Oliwia 3 miejsce 5-bój

Klasyfikacja drużynowa

Meżczyźni

1. Poznań 1461.17 pkt

2. Kielce 1374.20 pkt

3. Katowice 1331.15 pkt

Kobiety

1. Kielce 820.46 pkt

2. Bydgoszcz 795.68 pkt

3. Katowice 768.13 pkt

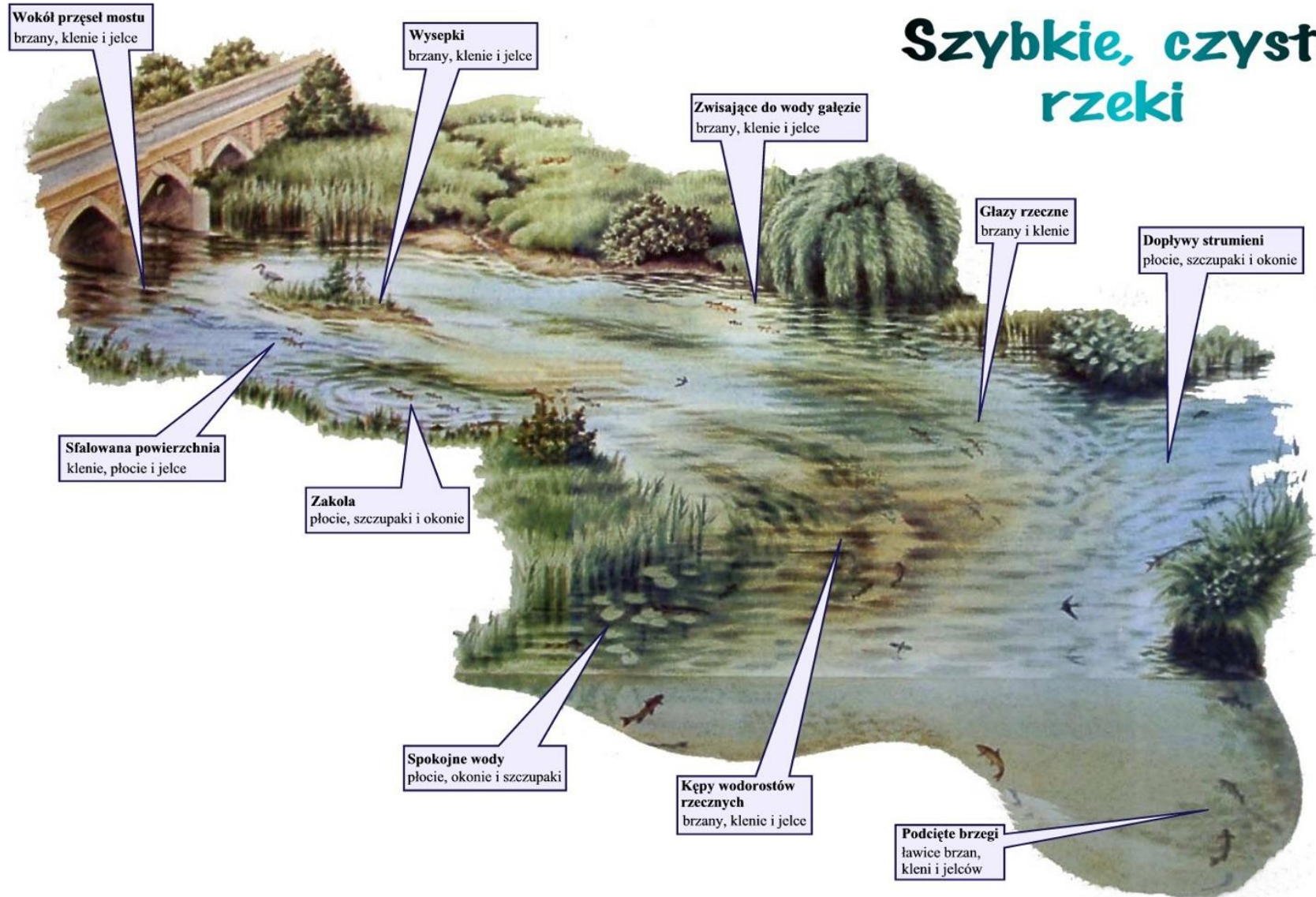
Juniorzy

1. Katowice 771.33 pkt


2. Białystok 761.45 pkt

3. Kielce 745.69 pkt

Szybkie, czyste rzeki



Ciche stawy



2011 r.

ZAWODY SPŁAWIKOWE

Zawody wędkarskie w dyscyplinie spławikowej **WIOSNA 2011** rozegrane na Dolinie Trzech Stawów w miejscowości Katowice w dniu 3 kwietnia 2011 r.

Kategoria junior

1. Stokfisz Piotr
2. Mikosz Michał
3. Barwicki Michał

Koło Katowice Bogucice
Koło Katowice Miasto
Koło Halemba

Kategoria kobiet

1. Lichtańska Katarzyna
2. Mamikonyan Lena
3. Larisch Bożena

BFF Rive Polska
Koło Zamet
Koło Zabrze Makoszowy II

Kategoria senior

Sektor A

1. Małdachowski Zbigniew
2. Chajdaś Michał
3. Długajczyk Grzegorz

Koło Zabrze Makoszowy I
BFF Rive Polska
Koło Janów-Wieczorek



Sektor B

1. Kowalczyk Artur
2. Rechowicz Marek
3. Paruzel Jakub

Koło Zabrze Makoszowy II
Koło Milmet
Koło Chorzów

Sektor C

1. Łosiewicz Mirosław
2. Motyka Wojciech
3. Wieczorek Czesław

BFF Rive Polska
Koło Makoszowy II
Koło Makoszowy I



Zawody wędkarskie w dyscyplinie sławikowej **SEDZIÓW WĘDKARSKICH** rozegrane na zbiorniku Poreba w miejscowości Poreba Zawiercie w dniu 9 kwietnia 2011 r.

- | | |
|--------------------------|-----------------------|
| 1. Olejczyk Zbigniew | Koło Bytom |
| 2. Klem Janusz | Koło Szczakowa Miasto |
| 3. Charaziński Krzysztof | Koło Poreba |

Zawody wędkarskie w dyscyplinie sławikowej **SEDZIÓW WĘDKARSKICH** rozegrane na rzece Pszczyńce w miejscowości Brzeźce w dniu 10 kwietnia 2011 r.

- | | |
|--------------------|------------------|
| 1. Norek Bronisław | Koło KWK Pniówek |
| 2. Rutkowski Jan | Koło KWK Borynia |
| 3. Kowal Jan | Koło Gliwice |



 Zawody wędkarskie w dyscyplinie sławikowej **KADETÓW, JUNIORÓW I MŁODZIEŻY** rozegrane na zbiorniku Przeczyce w miejscowości Tuliszków w dniu 16 kwietnia 2011 r.

Kategoria kadet

1. Piechowicz Dawid
2. Haśnik Marek
3. Kurzepa Marcin

Koło KWK Jeleń
Koło KWK Wesola
Koło Bytom

Kategoria junior

1. Strączek Krystian
2. Mamikonyan Artur
3. Szlek Maciej

Koło Wojkowice
Koło Zamet
Koło Dąbrowa Górnicza

Kategoria młodzież

1. Wątroba Adam
2. Kleta Patryk
3. Cymer Michał

Koło Czechowice Dziedzice
Koło Knurów
Koło Chrzanów Miasto



awody wędkarskie w dyscyplinie sławikowej **PUCHAR OKS** rozegrane na zbiorniku Przeczyce w miejscowości Tuliszków w dniu 22 maja 2011 r.

Kategoria junior

- | | |
|---------------------|-------------------------|
| 1. Białdyga Maciej | Koło Zabrze Makoszowy I |
| 2. Głombica Mateusz | Koło Chorzów |
| 3. Wilk Łukasz | Koło Milmet Timken |

Kategoria kobiet

- | | |
|----------------------|--------------------------|
| 1. Larisch Bożena | Koło Zabrze Makoszowy II |
| 2. Zdebska Agnieszka | Koło Szczakowa Miasto I |
| 3. Mamikonyan Lena | Koło Zamet |

Kategoria senior

Sektor A

- | | |
|------------------------|--------------------------|
| 1. D'heilly Philippe | BFF Rive Polska |
| 2. Długajczyk Grzegorz | Koło Janów-Wieczorek |
| 3. Kokot Tomasz | Koło Szczakowa Miasto II |

Sektor B

- | | |
|-----------------------|--------------------------|
| 1. Bujak Jacek | Koło Szczakowa Miasto II |
| 2. Paruzel Jakub | Koło Chorzów |
| 3. Wiśniewski Mariusz | Koło Katowice Miasto |

Sektor C

1. Mamikonyan Wasyli
2. Stokfisz Krzysztof
3. Bednarowicz Mieczysław

Koło Zamet
Koło Katowice Bogucice
Koło Sosnowiec

Klasyfikacja drużynowa

- | | |
|-----------------------------|--------------|
| 1. Koło Chorzów | 30 punktów |
| 2. Koło Szczakowa Miasto II | 33 punkty |
| 3. Koło Wojkowice | 33,5 punktów |



Towarzyskie zawody wędkarskie w dyscyplinie spltawikowej OKRĘGOWEJ KOMISJI REWIZYJNEJ
rozegrane na zbiorniku licencyjnym Kościelniok w dniu 10 czerwca 2010 r.

1. Buzoń Henryk
2. Iwański Mirosław
3. Witkowski Zygmunt

Okręgowa Komisja Rewizyjna
Prezes ZO
Okręgowa Komisja Rewizyjna



 Zawody wędkarskie w dyscyplinie splotnikowej **MISTRZOSTWA OKREGU** rozegrane na zbiorniku Kruki w miejscowości Oświęcim w dniach 11 i 12 czerwca 2011 r.

Kategoria kadet

- | | |
|---------------------|-------------------------|
| 1. Molin Marcin | Koło Katowice Bogucice |
| 2. Kowalski Mateusz | Koło Katowice Bogucice |
| 3. Miśtał Marcin | Koło Sosnowiec Milowice |


Kategoria junior

- | | |
|---------------------|-----------------------|
| 1. Szlęk Maciej | Koło Dąbrowa Górnicza |
| 2. Kordziak Paulina | Koło Dąbrowa Górnicza |
| 3. Knoppik Łukasz | Koło Zamet |

Kategoria młodzież

- | | |
|--------------------|---------------------------|
| 1. Białdyga Maciej | Koło Zabrze Makoszowy |
| 2. Wątroba Adam | Koło Czechowice Dziedzice |
| 3. Dudziński Rafał | Koło Pyskowice |



awody wędkarskie w dyscyplinie sławikowej **MISTRZOSTWA OKRĘGU** rozegrane na rzece Odrze w miejscowości Kędzierzyn Koźle-Rogi w dniach 18-19 czerwca 2011 r.

Kategoria kobiet

- | | |
|-------------------------|-----------------------|
| 1. Termina Bożena | Koło Milmet Timken |
| 2. Domarska Ewa | Koło Łędziny |
| 3. Lichtańska Katarzyna | Koło Szczakowa Miasto |

Kategoria senior

- | | |
|--------------------|--------------------|
| 1. Antonik Dariusz | Koło Wojkowice |
| 2. Fox Krzysztof | Koło Pyskowice |
| 3. Braclik Łukasz | Koło Milmet Timken |

awody wędkarskie w dyscyplinie sławikowej **PUCHAR LATA 2011** rozegrane na zbiorniku Poreba w miejscowości Poreba w dniu 10 lipca 2011 r.

Kategoria junior

- | | |
|---------------------|-----------------------|
| 1. Szymkowiak Piotr | Koło Szczakowa Miasto |
| 2. Głombica Mateusz | Koło Chorzów |
| 3. Jackowiec Michał | Koło Zabrze Makoszowy |

Kategoria kobiet

- | | |
|-------------------|--------------------------|
| 1. Termina Bożena | Koło Milmet Timken |
| 2. Pluta Monika | Koło Zabrze Makoszowy I |
| 3. Larisch Bożena | Koło Zabrze Makoszowy II |

Kategoria senior

Sektora A

- | | |
|------------------|-------------------------|
| 1. Kubik Cyprian | Koło Zabrze Makoszowy I |
| 2. Paruzel Jakub | Koło Chorzów |
| 3. Matłega Paweł | Koło Ruda Śląska |

Sektor B

- | | |
|--------------------|--------------------------|
| 1. Oczki Mariusz | Koło Wojkowice |
| 2. Kańczuga Bartek | Koło Szczakowa Miasto I |
| 3. Bujak Jacek | Koło Szczakowa Miasto II |

Sektor C

- | | |
|---------------------|------------------|
| 1. Stańkowski Rafał | Koło Ruda Śląska |
| 2. Bucki Jacek | Koło KWK Staszic |
| 3. Żurek Marcin | Koło Wojkowice |

Klasyfikacja drużynowa

- | | |
|-----------------------------|------------|
| 1. Koło Szczakowa Miasto II | 29 punktów |
| 2. Koło Zabrze Makoszowy I | 30 punktów |
| 3. Koło Zabrze Makoszowy II | 33 punkty |

Zawody wędkarskie w dyscyplinie splotnikowej **MISTRZOSTWA WETERANÓW** rozegrane na Kanale Dwory w miejscowości Oświęcim w dniu 17 lipca 2011 r.

- | | |
|------------------------|--------------|
| 1. Iwański Mirosław | Koło Czeladź |
| 2. Mościński Jacek | Koło Niwka |
| 3. Majkowski Stanisław | Koło Knurów |

Zawody wędkarskie w dyscyplinie splotnikowej **PREZESÓW KÓŁ I CZŁONKÓW ZO** rozegrane w zbiorniku Kozłowa Góra w miejscowości Kozłowa Góra w dniu 31 lipca 2011 r.

- | | |
|-------------------------|----------------|
| 1. Winiarski Mirosław | Zarząd Okręgu |
| 2. Szczygiół Bronisław | Koło Relaks |
| 3. Ostrowski Mieczysław | Arcelor Mittal |

Zawody wędkarskie w dyscyplinie splotnikowej **PUCHAR OKS** rozegrane na Kanale Dwory w miejscowości Oświęcim w dniu 14 sierpnia 2011 r.

Kategoria junior

- | | |
|-----------------------|--------------------------|
| 1. Mikosz Michał | Koło Katowice Miasto |
| 2. Strączek Krystian | Koło Wojkowice |
| 3. Światłowski Patryk | Koło Zabrze Makoszowy II |

Kategoria kobiet

1. Zdebska Agnieszka
2. Larisch Bożena
3. Pluta Monika

Koło Szczakowa Miasto
Koło Zabrze Makoszowy II
Koło Zabrze Makoszowy I

Kategoria senior

Sektor A

1. Brąclik Ryszard
2. Wiórek Szymon
3. Mikszto Waldemar

Koło Milmet Timken
Koło Janów-Wieczorek
Koło Chorzów

Sektor B

1. D'Heilly Philippe
2. Matura Mariusz
3. Brąclik Mariusz

BFF Rive Polska
Koło Ruda Śląska
Koło Milmet Timken

Sektor C

1. Łosiewicz Mirosław
2. Kloza Tomasz
3. Piechocki Dariusz

BFF Rive Polska
Koło Halemba
Koło Katowice Miasto

Klasyfikacja drużynowa

1. BFF Rive Polska
2. Koło Janów-Wieczorek
3. Koło Chorzów

26 punktów
29,5 punktów
29,5 punktów



awody wędkarskie w dyscyplinie sławikowej **KADETÓW, JUNIORÓW I MŁODZIEŻY** rozegrane na Kanale Dwory w miejscowości Oświęcim w dniu 13 sierpnia 2011 r.

Kategoria kadet


- | | |
|------------------|-----------------|
| 1. Macuda Damian | Koło KWK Janina |
| 2. Michalik Olaf | Koło Zamet |
| 3. Zuber Marek | Koło Zamet |

Kategoria junior

- | | |
|-----------------------|-----------------------|
| 1. Światłowski Patryk | Koło Zabrze Makoszowy |
| 2. Mamikonyan Lena | Koło Zamet |
| 3. Bąk Maciej | Koło Wojkowice |

Kategoria młodzież

- | | |
|--------------------|------------------------|
| 1. Stokfisz Piotr | Koło Katowice Bogucice |
| 2. Gruner Adam | Koło Zamet |
| 3. Morawiec Damian | Koło Piekary Śląskie |

 Zawody wędkarskie w dyscyplinie sławikowej **KADETÓW, JUNIORÓW I MŁODZIEŻY** rozegrane na rzece Odrze w miejscowości Kędzierzyn Koźle-Rogi w dniu 10 września 2011 r.

Kategoria kadet

- | | |
|-------------------|------------------------|
| 1. Kurzepa Marcin | Koło Bytom |
| 2. Molin Marcin | Koło Katowice Bogucice |
| 3. Goszka Anna | Koło Katowice Bogucice |


Kategoria junior

- | | |
|--------------------|-----------------------|
| 1. Szlęk Maciej | Koło Szczakowa Miasto |
| 2. Szlęk Bartosz | Koło Dąbrowa Górnicza |
| 3. Krasoń Karolina | Koło Szczakowa Miasto |

Kategoria młodzież

- | | |
|---------------------|--------------------|
| 1. Głombica Mateusz | Koło Chorzów |
| 2. Mikosz Michał | Koło Milmet Timken |
| 3. Gruner Adam | Koło Zamet |



awody wędkarskie w dyscyplinie splotnikowej **PUCHAR JESIENI 2011** rozegrane na rzece Odrze w miejscowości Kędzierzyn-Rogi w dniu 11 września 2011 r.

Kategoria junior

- | | |
|---------------------|-------------------------|
| 1. Wilk Łukasz | Koło Milmet Timken |
| 2. Jackowiec Michał | Koło Zabrze Makoszowy I |
| 3. Latusek Michał | Koło Janów-Wieczorek |

Kategoria kobiet

- | | |
|----------------------|--------------------------|
| 1. Hoffman Katarzyna | Koło Sosnowiec |
| 2. Larisch Bożena | Koło Zabrze Makoszowy II |
| 3. Termina Bożena | Koło Milmet Timken |

Kategoria senior

Sektor A

- | | |
|-----------------------|-----------------|
| 1. Gawin Marek | Koło Tychy |
| 2. Łosiewicz Mirosław | BFF Rive Polska |
| 3. Domalik Kamil | Colmic Bytom |

Sektor B

- | | |
|-----------------------------|------------------|
| 1. Stankowski Rafał | Koło Ruda Śląska |
| 2. Kloza Tomasz | Koło Halemba |
| 3. Małdachowski Włodzimierz | Koło Sośnica |

Sektor C

1. D'Heilly Philippe
2. Bednarowicz Mieczysław
3. Mikszto Waldemar

BFF Rive Polska
Koło Sosnowiec
Koło Chorzów

Klasyfikacja drużynowa

- | | |
|-----------------------|------------|
| 1. Koło Chorzów | 24 punkty |
| 2. BFF Rive Polska | 27 punktów |
| 3. Koło Milmet Timken | 28 punktów |



 óncowa klasyfikacja w dyscyplinie spławikowej **WĘDKARZ ROKU 2011**

Kategoria junior (U-18)

- | | |
|-----------------------|-----------------------|
| 1. Szłek Maciej | Koło Dąbrowa Górnicza |
| 2. Strączek Krystian | Koło Wojkowice |
| 3. Światłowski Patryk | Koło Zabrze Makoszowy |

Kategoria młodzież (U-22)

- | | |
|--------------------|---------------------------|
| 1. Wątroba Adam | Koło Czechowice Dziedzice |
| 2. Mikosz Michał | Koło Milmet Timken |
| 3. Białdyga Maciej | Koło Zabrze Makoszowy |

Kategoria kobiet

- | | |
|----------------------|--------------------------|
| 1. Larisch Bożena | Koło Zabrze Makoszowy II |
| 2. Termina Bożena | Koło Milmet Timken |
| 3. Zdebska Agnieszka | Koło Szczakowa Miasto |

Kategoria senior

- | | |
|-----------------------|-----------------|
| 1. Paruzel Jakub | Koło Chorzów |
| 2. D'Heilly Philippe | BFF Rive Polska |
| 3. Łosiewicz Mirosław | BFF Rive Polska |

Drużynowa sławikowa klasyfikacja **GRAND PRIX OKREGU 2011**

- | | |
|--------------------------|------------|
| 1. Koło Chorzów | 17 punktów |
| 2. BFF Rive Polska | 18 punktów |
| 3. Koło Zabrze Makoszowy | 23 punkty |



ZAWODY SPINNINGOWE

Zawody wędkarskie w dyscyplinie spinningowej **PUCHAR WIOSNY 2011** rozegrane na Kanale Dwory w miejscowości Oświęcim w dniu 15 maja 2011 roku

- | | |
|------------------------|-------------|
| 1. Bieniek Łukasz | Koło Tychy |
| 2. Malinowski Mirosław | Koło Zabrze |
| 3. Serwaczak Tadeusz | Koło Zabrze |

Zawody wędkarskie w dyscyplinie spinningowej **PUCHAR KOZŁOWEJ GÓRY 2011** rozegrane na zbiorniku Kozłowa Góra w miejscowości Kozłowa Góra w dniu 5 czerwca 2011 roku

- | | |
|------------------------|----------------|
| 1. Feliksiak Jacek | Koło Trzebinia |
| 2. Karolewski Zbigniew | Koło Zabrze |
| 3. Sroka Tomasz | Koło Relaks |



 Zawody wędkarskie w dyscyplinie spinningowej **PUCHAR ODRY 2011** rozegrane na Kanale Ulgi w miejscowości Racibórz w dniu 28 sierpnia 2011 roku

1. Dobras Dariusz
2. Waluga Arkadiusz
3. Pogorzałek Marcin

Koło Gliwice
Koło Kazimierz
Koło KWK Murcki



Zawody wędkarskie w dyscyplinie spinningowej **MISTRZOSTWA OKREGU** rozegrane na zbiorniku Przemysław-Dzieńkowice w miejscowości Przemysław w dniach 3-4 września 2011 roku


Kategoria junior

- | | |
|----------------------|--------------------|
| 1. Ducki Tomasz | Koło KWK Andalużja |
| 2. Wyrwol Marcel | Koło Bytom |
| 3. Strączek Krystian | Koło Wojkowice |

Kategoria senior

- | | |
|-----------------------|---------------------|
| 1. Sowiński Michał | Koło Bytom |
| 2. Stepanow Krzysztof | Koło KWK Murcki |
| 3. Czapek Tomasz | Koło Gliwice Miasto |



 Zawody wędkarskie w dyscyplinie spinningowej **PUCHAR KATOWIC** rozegrane na zbiornikach Przechyca i Dzieńkowice w miejscowości Przechyca i Dzieńkowice w dniach 24 i 25 września 2011 roku

Klasyfikacja indywidualna

- | | |
|------------------------|-----------------|
| 1. Hałaszczyk Józef | WKS Kraków II |
| 2. Krzyszczyk Wojciech | OKW Katowice II |
| 3. Wowra Dariusz | OKW Katowice I |

Klasyfikacja drużynowa

- | | |
|-------------------------------|------------|
| 1. WKS Kraków II | 28 punktów |
| 2. OKW Katowice III | 29 punktów |
| 3. WKS Potokowiec I Świerzawa | 39 punktów |



Zawody wędkarskie w dyscyplinie spinningowej **PUCHAR PRZECZYC** rozegrane na zbiorniku Przezyce w miejscowości Przezyce w dniu 2 października 2011 roku

1. Krzyszczuk Wojciech
2. Pogorzałek Marcin
3. Tomczyk Robert


Koło Siemianowice Śl.
Koło KWK Murcki
Koło Klimontów



 Zawody wędkarskie w dyscyplinie spinningowej **PUCHAR JESIENI** rozegrane na zbiorniku Dzieńkówice w miejscowości Imielin w dniu 16 października 2011 roku

1. Duer Tomasz
2. Wodecki Jerzy
3. Tyszkiewicz Sławomir

- Koło Zabrze Makoszowy
Koło KWK Paryż
Koło Zabrze Makoszowy



Zawody wędkarskie w dyscyplinie spinningowej **KATOWICE-HALLE-OSTRAWA** rozegrane na rzece Czarna Przemsza i zbiorniku Dzieńkówice w dniach 22-23 października 2011 roku

Klasyfikacja indywidualna

- | | |
|------------------------|-------------|
| 1. Rusin Mirosław | Katowice II |
| 2. Bożek Dariusz | Katowice I |
| 3. Karolewski Zbigniew | Katowice I |

Klasyfikacja drużynowa

- | | |
|----------------|------------|
| 1. Katowice I | 7 punktów |
| 2. Katowice II | 8 punktów |
| 3. Halle I | 15 punktów |

Końcowa klasyfikacja w dyscyplinie spinningowej **GRAND PRIX** w kategorii senior

- | | |
|------------------------|-----------------|
| 1. Karolewski Zbigniew | Koło Zabrze |
| 2. Stepanow Krzysztof | Koło KWK Murcki |
| 3. Osmólski Janusz | Arcelor Mittal |



Amur

Dane statystyczne

Maks. waga: 50 kg

Średnia waga: 10 – 15 kg

Maks. długość: 150 cm

Amur znany jest z szybkiego wzrostu i dużej siły. Żywi się roślinami. Z dalekiego wschodu sprowadzono go do Europy, by zwalczał rośliny, bujnie rozwijające się w nadmiernie żyznych jeziorach.

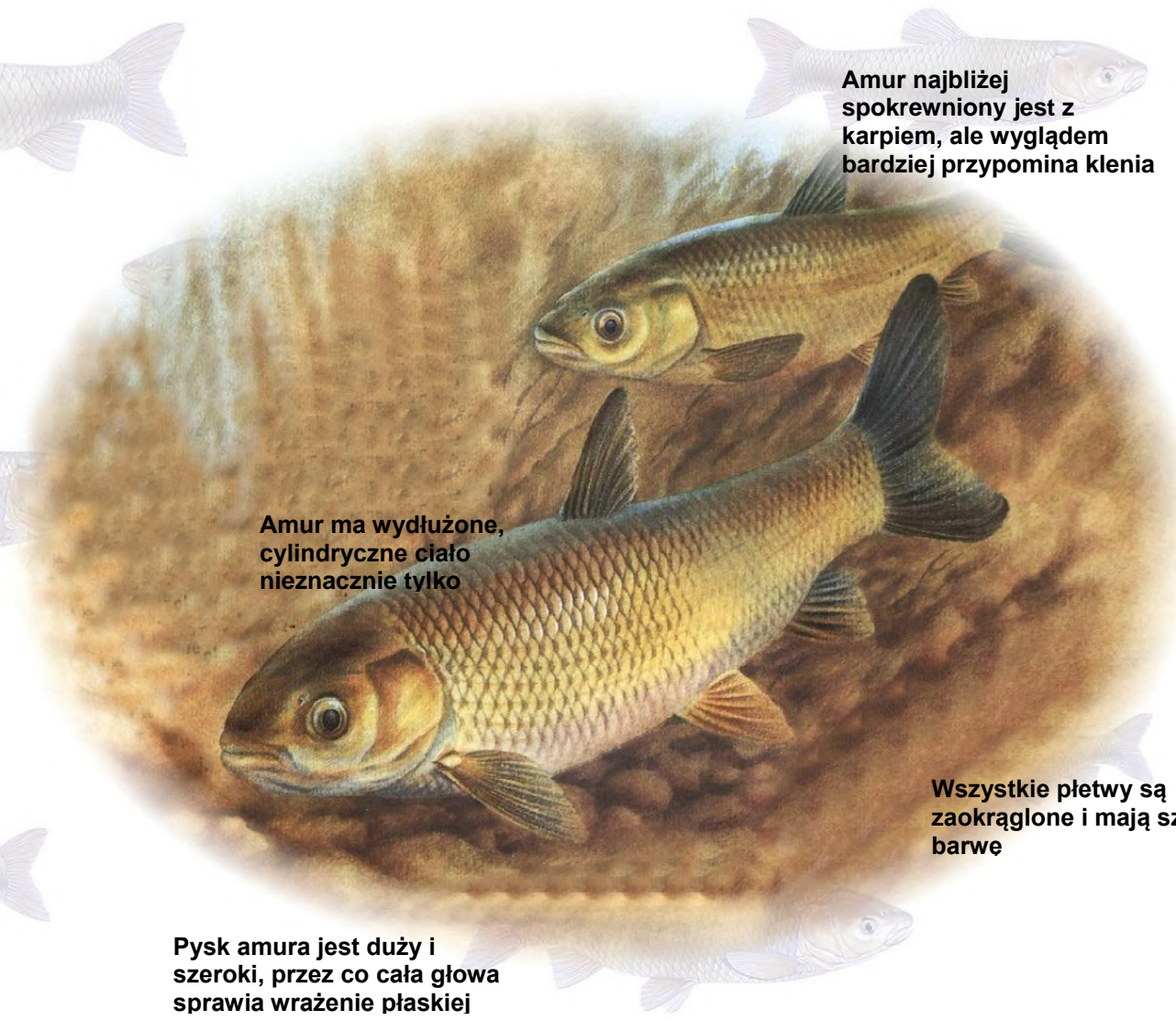
W Polsce najliczniej amury występują w ciepłych jeziorach i kanałach okolic Konina, w zbiorniku zaporowym w Rybniku oraz w okolicy dużych hodowli stawowych koło Milicza, Zatoru oraz Przemyśla.

Amur najbliżej spokrewniony jest z karpem, ale wyglądem bardziej przypomina klenia

Amur ma wydłużone, cylindryczne ciało nieznacznie tylko

Wszystkie płetwy są zaokrąglone i mają szarosiwą barwę

Pysk amura jest duży i szeroki, przez co cała głowa sprawia wrażenie płaskiej



ZAWODY MUCHOWE

Zawody wędkarskie w dyscyplinie muchowej **WIOSENNY PSTRĄG OKRĘGU** rozegrane na rzece Wiśle w miejscowości Nierodzim w dniu 3 kwietnia 2011 roku

Klasyfikacja indywidualna

- | | |
|----------------------|---------------------------|
| 1. Jawor Krzysztof | Koło Brzeszcze I |
| 2. Kłos Walerian | Koło Czechowice-Dziedzice |
| 3. Błoński Krzysztof | Koło Jas-Mos I |

Klasyfikacja drużynowa

- | | |
|------------------------------|--------------|
| 1. Koło Brzeszcze I | 27 punktów |
| 2. Koło Czechowice-Dziedzice | 33,5 punktów |
| 3. Jas-Mos II | 33,5 punkty |

Zawody wędkarskie w dyscyplinie muchowej **PUCHAR WIOSNY** rozegrane na rzece Ostrawicy w miejscowości Frydek-Mistek (Czechy) w dniu 7 maja 2011 roku

Klasyfikacja indywidualna

- | | |
|----------------------|------------------|
| 1. Nieckuła Marek | Koło Jas-Mos I |
| 2. Paszko Przemysław | Koło Makoszowy I |
| 3. Derosz Mirosław | Koło Brzeszcze |

Klasyfikacja drużynowa

- | | |
|----------------------|------------|
| 1. Koło Jas-Mos I | 26 punktów |
| 2. Koło Makoszowy I | 27 punktów |
| 3. Koło Makoszowy II | 29 punktów |

Zawody wędkarskie w dyscyplinie muchowej **PUCHAR PREZESA ZO** rozegrane na rzece Dunajec w miejscowości Ostrowsko w dniach 11-12 czerwca 2011 roku

Klasyfikacja indywidualna

- | | |
|----------------------|---------------------------|
| 1. Semik Andrzej | Koło Zabrze Makoszowy II |
| 2. Haszczyk Michał | Koło Zabrze Makoszowy III |
| 3. Biernat Krzysztof | Koło Jas-Mos I |

Klasyfikacja drużynowa

- | | |
|-----------------------------|------------|
| 1. Koło Jas-Mos I | 39 punktów |
| 2. Koło Zabrze Makoszowy II | 45 punktów |
| 3. Koło Jas-Mos II | 51 punktów |



Zawody wędkarskie w dyscyplinie muchowej **MISTRZOSTWO OKREGU** rozegrane rzece San w miejscowości Huzle w dniach 25-26 czerwca 2011 roku

- | | |
|--------------------|-------------------------|
| 1. Pielka Ryszard | Koło Milmet |
| 2. Semik Andrzej | Koło Zabrze Makoszowy I |
| 3. Bodinka Andrzej | Koło Zabrze Makoszowy I |

Zawody wędkarskie w dyscyplinie muchowej **JESIENNY LIPIEŃ 2011** rozegrane rzece Czarny Dunajec w dniach 10-11 września 2011 roku

Kategoria senior

- | | |
|----------------------|-------------------------|
| 1. Paszko Przemysław | Koło Zabrze Makoszowy I |
| 2. Bodinka Andrzej | Koło Zabrze Makoszowy I |
| 3. Darosz Mirosław | Koło Brzeszcze I |

Kategoria junior

- | | |
|---------------------|-----------------------|
| 1. Korczyk Jakub | Koło Brzeszcze |
| 2. Kapryan Kamil | Koło Zabrze Makoszowy |
| 3. Radłowski Michał | Koło KWK Śląsk |

Klasyfikacja drużynowa

- | | |
|----------------------------|--------------|
| 1. Koło Zabrze Makoszowy I | 24,5 punktów |
| 2. Koło Jas-Mos I | 37,5 punktów |
| 3. Koło Brzeszcze I | 49 punktów |

 awody wędkarskie w dyscyplinie muchowej **ZAKOŃCZENIE SEZONU** rozegrane na rzece Ostrawicy w miejscowości Frydek-Mistek (Czechy) w dniu 23 października 2011 roku

Klasyfikacja indywidualna

- | | |
|----------------------|--------------------------|
| 1. Semik Andrzej | Koło Zabrze Makoszowy II |
| 2. Biernat Krzysztof | Koło Jas-Mos I |
| 3. Mróz Krzysztof | Koło Zabrze Makoszowy I |

Klasyfikacja drużynowa

- | | |
|-----------------------------|------------|
| 1. Koło Jas-Mos I | 15 punktów |
| 2. Koło Zabrze Makoszowy I | 20 punktów |
| 3. Koło Zabrze Makoszowy II | 29 punktów |

óncowa klasyfikacja w dyscyplinie muchowej **GRAND PRIX 2011**

- | | |
|--------------------|--------------------------|
| 1. Semik Andrzej | Koło Zabrze Makoszowy II |
| 2. Nieckuła Marek | Koło Jas-Mos I |
| 3. Bodinka Andrzej | Koło Zabrze Makoszowy I |


ZAWODY PODŁODOWE

Zawody w WĘDKARSTWIE PODŁODOWYM rozegrane na zbiorniku Przeczyce w miejscowości Tuliszków w dniu 20 lutego 2011 roku

- | | |
|--------------------------|----------------|
| 1. Charaziński Krzysztof | Koło Poreba |
| 2. Kloza Tomasz | Koło Halemba |
| 3. Bartkowski Józef | Koło Mysłowice |



Ryby z wielkich rzek



Słupki wyznaczają krawędź kanału nawigacyjnego oraz wskazują takie przeszkody jak głazy rzeczne.

Stada płoci często patrolują górne warstwy wody.

Wielkie stada wyrośniętych leszczy rozślawiły nizinne rzeki.

Krawędź spadu dna to miejsce, w którym warto poszukać leszczy.

Wzdregi dochodzące do 1 kg nie są w nizinnych rzekach niczym niezwykłym. Najłatwiej znaleźć je przy brzegach porośniętych trzcina.

Trzcinowe wysepki to doskonałe miejsca na wzdregi.

Łódka pozwala zbadać znacznie większą powierzchnię wody, szczególnie tam, gdzie dostęp do łowiska utrudniają błotniste, porośnięte trzcina brzegi.

ZAWODY RZUTOWE

Zawody w dyscyplinie rzutowej **PUCHAR im. JANA ZAMOYSKIEGO** rozegrane w Zamościu w dniach 13-15 maja 2011 roku

Indywidualnie

Seniorzy

Noga Marek	1 miejsce 5-bój.
Sobota Paweł	1 miejsce 2-bój multi

Kobiety

Krzyżanowska Paulina	1 miejsce 5-bój. 3 miejsce 2-bój multi
----------------------	--

Juniorzy

Sojka Kamil	3 miejsce 3-bój spinningowy
Michalik Olaf	3 miejsce mucha cel

Juniorki

Moško Oliwia	1 miejsce 3-bój spinningowy. 2 miejsce 5-bój. 2 miejsce mucha cel
--------------	---

Kadeci

Michalik Olaf	1 miejsce 3-bój spinningowy
---------------	-----------------------------

Klasyfikacja drużynowa

Seniorzy

1. Poznań 1464,86 pkt
2. Katowice 1447,72 pkt
3. Kielce 1349,89 pkt

Kobiety

1. Katowice 792,25 pkt
2. Kielce 750,00 pkt
3. Poznań 634,74 pkt

Młodzież

1. Kielce 808,23 pkt
2. Katowice 791,28 pkt
3. Bydgoszcz 747,22 pkt



Zawody w dyscyplinie rzutowej **PUCHAR ZIEMI PRZASNYSKIEJ** rozegrane w dniach 27-29 maja 2011 roku.

Indywidualnie

Seniorzy

Marek Noga

2 miejsce 5-bój

Kobiety

Krzyżanowska Paulina

1 miejsce 5-bój

Moško Oliwia

2 miejsce 2-bój multi

Juniorzy

Sojka Kamil

1 miejsce 5-bój, 1 miejsce 3-bój spinningowy

Juniorki

Moško Oliwia

3 miejsce 5-bój, 3-bój spinningowy

Kadeci

Michalik Olaf

2 miejsce 3-bój spinningowy



Klasyfikacja drużynowa

Seniorzy

- | | |
|-------------|-------------|
| 1. Katowice | 1421.82 pkt |
| 2. Poznań | 1419.77 pkt |
| 3. Kielce | 1267.14 pkt |

Kobiety

- | | |
|--------------|------------|
| 1. Kielce | 818.84 pkt |
| 2. Katowice | 766.11 pkt |
| 3. Bydgoszcz | 684.89 pkt |

Młodzież

- | | |
|-------------|------------|
| 1. Katowice | 787.63 pkt |
| 2. Zamość | 745.89 pkt |
| 3. Kielce | 721.41 pkt |



RZUTOWY PUCHAR POLSKI SKIERNIEWICE rozegrany w Nieborowie w dniach 5-7 sierpień 2011 roku

Indywidualnie

Seniorzy

Sobota Damian 3 miejsce mucha cel.

Noga Marek 2 miejsce 5-bój

Kobiety

Michalska-Cylwik Katarzyna 3 miejsce mucha cel.

Krzyżanowska Paulina 1 miejsce 5-bój

Juniorzy

Michalik Olaf 3 miejsce 5-bój

Juniorki

Moško Oliwia 2 miejsce 3-bój spinningowy. 2 miejsce 5-bój

Kadeci

Michalik Olaf 2 miejsce 3-bój spinningowy



Klasyfikacja drużynowa

Seniorzy

- | | |
|-------------|-------------|
| 1. Poznań | 1486.32 pkt |
| 2. Katowice | 1423.87 pkt |
| 3. Kielce | 1402.16 pkt |

Kobiety

- | | |
|--------------|------------|
| 1. Bydgoszcz | 814.95 pkt |
| 2. Katowice | 795.96 pkt |
| 3. Kielce | 666.23 pkt |

Młodzież

- | | |
|-------------|------------|
| 1. Katowice | 801.85 pkt |
| 2. Kielce | 800.89 pkt |
| 3. Zamość | 795.49 pkt |



INDYWIDUALNE RZUTOWE MISTRZOSTWA POLSKI rozegrane w Szamotulach w dniach 26-28 sierpnia 2011 roku

Indywidualnie

Seniorzy

Noga Marek 2 miejsce 5-bój, 2 miejsce 9-bój, 3 miejsce 7-bój

Kobiety

Krzyżanowska Paulina 2 miejsce 5-bój, 3 miejsce 2-bój multi, 3 miejsce 7-bój

Kadeci

Michalik Olaf 2 miejsce 3-bój spinningowy

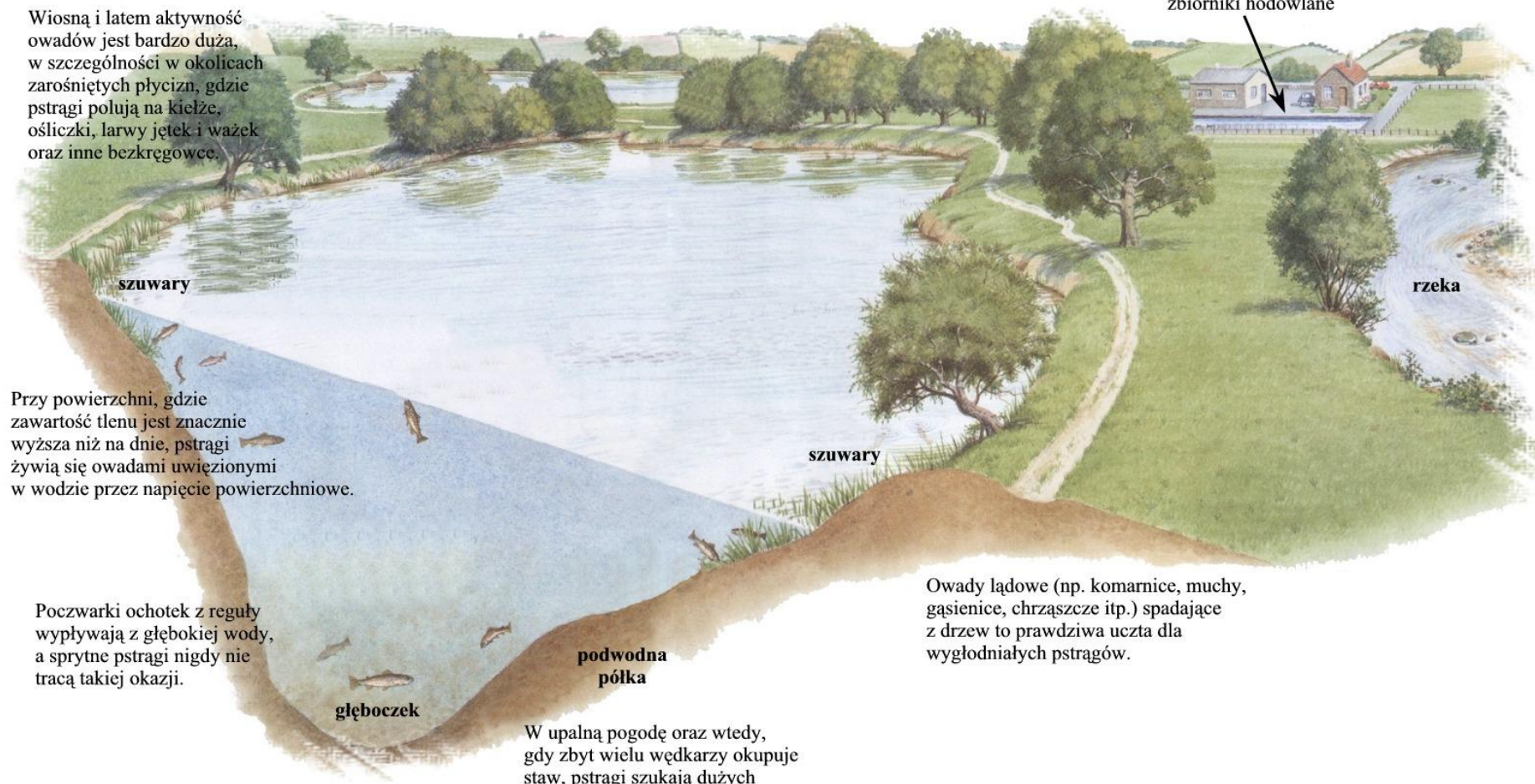
Juniorki

Moško Oliwia 2 miejsce 3-bój spinningowy, 2 miejsce 5-bój



Małe stawy z dużymi rybami

Wiosną i latem aktywność owadów jest bardzo duża, w szczególności w okolicach zarośniętych płycizn, gdzie pstrągi polują na kielże, ośliczki, larwy jętek i ważek oraz inne bezkręgowce.



Rybaczówka i małe zbiorniki hodowlane

szuwary

rzeka

Przy powierzchni, gdzie zawartość tlenu jest znacznie wyższa niż na dnie, pstrągi żywią się owadami uwiecznionymi w wodzie przez napięcie powierzchniowe.

szuwary

Poczwarki ochotek z reguły wypływają z głębokiej wody, a sprytnie pstrągi nigdy nie tracą takiej okazji.

podwodna półka

głęboczek

Owady lądowe (np. komarnice, muchy, gąsienice, chrząszcze itp.) spadające z drzew to prawdziwa uczta dla wygłodniałych pstrągów.

W upalną pogodę oraz wtedy, gdy zbyt wielu wędkarzy okupuje staw, pstrągi szukają dużych głębokości i pozostają w nich przez dłuższy czas.

2012 r.

ZAWODY SPŁAWIKOWE

Zawody wędkarskie w dyscyplinie spławikowej KOMISJI REWIZYJNYCH KÓŁ I OKR rozegrane na rzece Pszczynce w miejscowości Brzeźce w dniu 31 marca 2012 roku

1. Góra Jan
2. Wites Grzegorz
3. Wochnik Marek

Koło KWK Zofiówka
Koło Milmet Timken
Koło KWK Kleofas



 Zawody wędkarskie w dyscyplinie sławikowej **SEDZIÓW WĘDKARSKICH** rozegrane na zbiorniku Moczury w miejscowości Knurów w dniu 31 marca 2012 roku

- | | |
|--------------------|------------------|
| 1. Kloza Tomasz | Koło KWK Halemba |
| 2. Frydrych Bogdan | Koło Gliwice |
| 3. Proksa Zenon | Koło Jeleń |

 Zawody wędkarskie w dyscyplinie sławikowej **SEDZIÓW WĘDKARSKICH** rozegrane na zbiorniku Barbara w miejscowości Bytom w dniu 1 kwietnia 2012 roku

- | | |
|-----------------------|-------------------|
| 1. Gajewski Krzysztof | Koło Huta Bankowa |
| 2. Sobolewski Marek | Koło KWK Paryż |
| 3. Pająk Tadeusz | Koło Trzebinia |



awody wędkarskie w dyscyplinie splotnikowej **PUCHAR WIOSNY 2012** rozegrane na zbiorniku Poreba w miejscowości Poreba w dniu 15 kwietnia 2012 roku

Kategoria junior

- | | |
|--------------------|-----------------------|
| 1. Białdyga Maciej | Koło Ruda Śląska |
| 2. Szłek Bartosz | Koło Dąbrowa Górnicza |
| 3. Barwicki Michał | Koło Halemba |

Kategoria kobiet

- | | |
|--------------------|--------------------------|
| 1. Pluta Monika | Koło Zabrze Makoszowy I |
| 2. Krasoń Karolina | Koło Szczakowa Miasto II |
| 3. Mamikonyan Lena | Koło Zamec |

Kategoria senior

Sektor A

- | | |
|---------------------|--------------------------|
| 1. Wieteska Dariusz | Koło Knurów Mikado |
| 2. Kubik Cyprian | Koło Zabrze Makoszowy I |
| 3. Babski Paweł | Koło Szczakowa Miasto II |

Sektor B

- | | |
|--------------------|--------------------------|
| 1. Niewelt Łukasz | Koło Rybnik |
| 2. Kowalczyk Artur | Koło Zabrze Makoszowy II |
| 3. Piechaczek Jan | Koło Chorzów |

Sektor C

1. *Walczyk Mariusz*
2. *Szlachta Paweł*
3. *Paruzel Jakub*


Koło Knurów Miasto
Koło Katowice Miasto
Koło Chorzów

Klasyfikacja drużynowa

1. *Koło Knurów Mikado*
2. *Koło Ruda Śląska*
3. *Koło Szczakowa Miasto II*

16,5 punktów
28 punktów
31 punktów



awody wędkarskie w dyscyplinie sławikowej **KADETÓW, JUNIORÓW I MŁODZIEŻY** rozegrane na Dolinie Trzech Stawów w miejscowości Katowice w dniu 28 kwietnia 2012 roku

Kategoria kadet

- | | |
|---------------------|-----------------------|
| 1. Gola Tomasz | Koło Dąbrowa Górnicza |
| 2. Burczyk Tomasz | Koło Zamet |
| 3. Janecki Wojciech | Koło Milowice |

Kategoria junior

- | | |
|-----------------------|-----------------------|
| 1. Kurzepa Marcin | Koło Bytom |
| 2. Bąk Maciej | Koło Wojkowice |
| 3. Światłowski Patryk | Koło Zabrze Makoszowy |

Kategoria młodzież

- | | |
|--------------------|------------------|
| 1. Frydrych Kamil | Koło Gliwice |
| 2. Morawiec Damian | Koło Relaks |
| 3. Białdyga Maciej | Koło Ruda Śląska |

 Zawody wędkarskie w dyscyplinie sławikowej **PUCHAR OKS** rozegrane na Dolinie Trzech Stawów w miejscowości Katowice w dniu 29 kwietnia 2012 roku

Kategoria junior

1. Wątroba Adam
2. Wilk Łukasz
3. Kubat Maciej

Kategoria kobiet

1. Lichtańska Katarzyna
2. Kordziak Paulina
3. Fabian Dominika

Kategoria senior

Sektor A

1. Walczyk Mariusz
2. Hibszer Sławomir
3. Szlachta Paweł

Sektor B

1. Braçlik Ryszard
2. Bujak Jacek
3. Szlachta Adam

Koło Rybnik
Koło Milmet Timken
Koło Zabrze Makoszowy I

BFF Rive Polska
Koło Dąbrowa Górnicza
Koło Zabrze Makoszowy III

Koło Knurów Mikado
Koło Zabrze Makoszowy II
Koło Katowice Miasto

Koło Milmet Timken
Koło Szczakowa Miasto II
Koło Janów Wieczorek

Sektor C

- | | |
|----------------------|---------------------------|
| 1. Wieteska Dariusz | Koło Knurów Mikado |
| 2. D'Heilly Philippe | BFF Rive Polska |
| 3. Domalik Kamil | Koło Zabrze Makoszowy III |

Klasyfikacja drużynowa

- | | |
|----------------------------|------------|
| 1. Koło Milmet Timken | 19 punktów |
| 2. BFF Rive Polska | 24 punkty |
| 3. Koło Zabrze Makoszowy I | 26 punktów |

Zawody wędkarskie w dyscyplinie sławikowej **MISTRZOSTWA OKRĘGU** rozegrane na rzece Odrze w miejscowości Kędzierzyn Koźle w dniach 26-27 maja 2012 roku

Kategoria kadet

- | | |
|-------------------|------------------------|
| 1. Kurda Denis | Koło Zamet |
| 2. Goszka Anna | Koło Katowice Bogucice |
| 3. Burczyk Tomasz | Koło Zamet |

Kategoria junior

- | | |
|-----------------------|------------------------|
| 1. Molin Marcin | Koło Katowice Bogucice |
| 2. Kurzepa Marcin | Koło Bytom |
| 3. Światłowski Patryk | Koło Zabrze Makoszowy |




Kategoria młodzież

1. Gruner Adam
2. Białdyga Maciej
3. Wilk Łukasz

Kolo Zamet
Kolo Ruda Śląska
Kolo Milmet Timken



 Zawody wędkarskie w dyscyplinie sławikowej **MŁODE TALENTY 2012** rozegrane na zbiorniku Tama w miejscowości Czerwionka-Leszczyny w dniu 17 czerwca 2012 roku

- | | |
|-----------------------|-----------------------|
| 1. Ludwiczak Patrycja | Koło KWK 1 Maja |
| 2. Fabian Dominika | Koło Zabrze Makoszowy |
| 3. Szilka Mateusz | Koło Świętochłowice |


 Zawody wędkarskie w dyscyplinie sławikowej **MISTRZOSTWA OKRĘGU** rozegrane na rzece Odrze w miejscowości Rogi w dniach 23-24 czerwca 2012 roku

Kategoria kobiet

- | | |
|----------------------|--------------|
| 1. Gottwald Marta | Koło Chorzów |
| 2. Oślizło Agnieszka | Koło Radlin |
| 3. Mamikonyan Lena | Koło Zamec |

Kategoria senior

- | | |
|----------------------|-----------------------|
| 1. Stankowski Rafał | Koło Ruda Śląska |
| 2. Szlachta Paweł | Koło Katowice Miasto |
| 3. Wieczorek Czesław | Koło Zabrze Makoszowy |

 Zawody wędkarskie w dyscyplinie sławikowej **KADETÓW, JUNIORÓW I MŁODZIEŻY** rozegrane na rzece Odrze w miejscowości Kędzierzyn-Koźle w dniu 30 czerwca 2014 roku

Kategoria kadet

1. Jałowiecki Michał
2. Goszka Anna
3. Gola Tomasz

Koło Halemba
Koło Katowice
Koło Dąbrowa Górnicza

Kategoria junior

1. Kurzepa Marcin
2. Gawin Maciej
3. Jackowiec Michał


Koło Bytom
Koło Tychy
Koło Zabrze Makoszowy

Kategoria młodzież

1. Białdyga Maciej
2. Gruner Adam
3. Bronka Mateusz

Koło Ruda Śląska
Koło Zamek
Koło Bytom



awody wędkarskie w dyscyplinie sławikowej **PUCHAR LATA** rozegrane na rzece Odrze w miejscowości Kędzierzyn Koźle w dniu 1 lipca 2012 roku

Kategoria junior

- | | |
|--------------------|-------------------------|
| 1. Wilk Łukasz | Koło Milmet Timken |
| 2. Białdyga Maciej | Koło Ruda Śląska |
| 3. Śliwa Maciej | Koło Szczakowa Miasto I |

Kategoria kobiet

- | | |
|---------------------|--------------------------|
| 1. Gottwald Marta | Koło Chorzów |
| 2. Larisch Bożena | Koło Zabrze Makoszowy II |
| 3. Kulita Magdalena | Koło Knurów Mikado |

Kategoria senior

Sektor A

- | | |
|------------------------|----------------------|
| 1. Wiórek Szymon | Koło Katowice Miasto |
| 2. Długajczyk Grzegorz | Koło Janów Wieczorek |
| 3. Łosiewicz Mirosław | BFF Rive Polska |

Sektor B

- | | |
|---------------------|----------------------|
| 1. Szlachta Paweł | Koło Katowice Miasto |
| 2. Wieteska Dariusz | Koło Knurów Mikado |
| 3. Szlachta Adam | Koło Janów Wieczorek |

Sektor C

- | | |
|----------------------|-------------------------|
| 1. Wieczorek Czesław | Koło Zabrze Makoszowy I |
| 2. D'Heilly Philippe | BFF Rive Polska |
| 3. Brąclik Łukasz | Koło Milmet Timken |

Klasyfikacja drużynowa

- | | |
|-----------------------------|--------------|
| 1. Koło Zabrze Makoszowy II | 21 punktów |
| 2. BFF Rive Polska | 26 punktów |
| 3. Koło Milmet Timken | 26,5 punktów |

 Zawody wędkarskie w dyscyplinie sławikowej **PUCHAR PREZESA** rozegrane na Kanale Dwory w miejscowości Oświęcim w dniu 29 lipca 2012 roku

Kategoria junior

- | | |
|----------------------|----------------------|
| 1. Stawiarski Łukasz | Koło Knurów Mikado |
| 2. Gruner Adam | BFF Rive Polska |
| 3. Latusek Michał | Koło Katowice Miasto |

Kategoria kobiet

- | | |
|--------------------|--------------------------|
| 1. Larisch Bożena | Koło Zabrze Makoszowy II |
| 2. Niewelt Roksana | Koło Rybnik |
| 3. Mamikonyan Lena | Koło Zamet |

Kategoria senior

Sektor A

1. Wiórek Szymon
2. Mamikonyan Vasili
3. Chajdaś Michał

Sektor B

1. D'Heilly Philippe
2. Szlachta Paweł
3. Biegus Rafał

Sektor C

1. Szlachta Adam
2. Lech Bogusław
3. Piech Wiesław

Klasyfikacja drużynowa

1. BFF Rive Polska
2. Koło Katowice Miasto
3. Koło Zamet

Koło Katowice Miasto

Koło Zamet

BFF Rive Polska

BFF Rive Polska

Koło Katowice Miasto

Koło Zabrze Makoszowy III

Koło Janów Wieczorek


Koło Szczakowa Miasto I

Arcelor Mittal


19 punktów

21 punktów


31 punktów

 Zawody wędkarskie w dyscyplinie sławikowej **MISTRZOSTWO OKRĘGU WETERANÓW** rozegrane na Kanale Dwory w miejscowości Oświęcim w dniu 12 sierpnia 2012 roku

- | | |
|---------------------|----------------------|
| 1. Mikszto Waldemar | Koło Chorzów |
| 2. Tarczoń Bogdan | Koło Gliwice |
| 3. Jędrzyk Wojciech | Koło Sosnowiec Niwka |

 Zawody wędkarskie w dyscyplinie sławikowej **PREZESÓW KÓŁ I CZŁONKÓW ZO** rozegrane na zbiorniku Kozłowa Góra w miejscowości Kozłowa Góra w dniu 26 sierpnia 2012 roku

- | | |
|--------------------------|----------------|
| 1. Koselarz Ryszard | Koło KWK Paryż |
| 2. Charaziński Krzysztof | Koło Poreba |
| 3. Szwarc Krzysztof | Koło Silesia |

 Zawody wędkarskie w dyscyplinie sławikowej **FINAL REJONÓW JUNIORÓW** rozegrane na zbiorniku Paruszowiec w miejscowości Rybnik w dniu 2 września 2012 roku

- | | |
|---------------------|-----------------------|
| 1. Szlęk Bartosz | Koło Dąbrowa Górnicza |
| 2. Pierchała Dawid | Koło Boguszowice |
| 3. Kordziak Paulina | Koło Dąbrowa Górnicza |

Zawody wędkarskie w dyscyplinie sławikowej **KADETÓW, JUNIORÓW I MŁODZIEŻY** rozegrane na zbiorniku Moczury i zbiorniku Leśny w miejscowości Knurów w dniu 15 września 2012 roku

Kategoria kadet


- | | |
|----------------------|----------------|
| 1. Sorek Dawid | Koło Mysłowice |
| 2. Goszka Anna | Koło Katowice |
| 3. Jałowiecki Michał | Koło Halemba |

Kategoria junior

- | | |
|----------------------|--------------|
| 1. Kurzepa Marcin | Koło Bytom |
| 2. Siembida Sławomir | Koło Łędziny |
| 3. Ćwielong Karol | Koło Knurów |

Kategoria młodzież

- | | |
|--------------------|----------------|
| 1. Gruner Adam | Koło Zamec |
| 2. Łakomik Łukasz | Koło Sosnowiec |
| 3. Morawiec Damian | Koło Relaks |



 Zawody wędkarskie w dyscyplinie splotnikowej **PUCHAR JESIENI** rozegrane na zbiorniku Leśny w miejscowości Knurów w dniu 16 września 2012 roku

Kategoria junior

- | | |
|---------------------|--------------------------|
| 1. Kubat Maciej | Koło Zabrze Makoszowy I |
| 2. Białdyga Maciej | Koło Ruda Śląska |
| 3. Szymkowiak Piotr | Koło Szczakowa Miasto II |

Kategoria kobiet

- | | |
|---------------------|--------------------------|
| 1. Gottwald Marta | Koło Chorzów |
| 2. Larisch Bożena | Koło Zabrze Makoszowy II |
| 3. Kulita Magdalena | Koło Knurów Mikado |

Kategoria senior

Sektor A

- | | |
|-----------------------------|--------------------------|
| 1. Kubik Cyprian | Koło Zabrze Makoszowy I |
| 2. Lech Bogusław | Koło Szczakowa Miasto I |
| 3. Małdachowski Włodzimierz | Koło Szczakowa Miasto II |

Sektor B

- | | |
|-----------------------|-------------------------|
| 1. Walis Sebastian | Arcelor Mittal |
| 2. Wieczorek Czesław | Koło Zabrze Makoszowy I |
| 3. Kucharczyk Dariusz | Koło Sosnowiec |

Sektor C

1. Musiał Marcin
2. Bujak Jacek
3. Kossowski Bogdan

Koło Szczakowa Miasto I
Koło szczakowa Miasto II
Koło Halemba

Klasyfikacja drużynowa

1. Koło Zabrze Makoszowy I
2. Koło Szczakowa Miasto I
3. Koło Chorzów

25 punktów
31 punktów
34 punkty



 ońcowa klasyfikacja w dyscyplinie sptawikowej **WĘDKARZ ROKU 2012**

Kategoria kadet

- | | |
|----------------------|------------------------|
| 1. Burczyk Tomasz | Koło Zamet |
| 2. Jałowiecki Michał | Koło Halemba |
| 3. Goszka Anna | Koło Katowice Bogucice |

Kategoria junior

- | | |
|-----------------------|-----------------------|
| 1. Kurzepa Marcin | Koło Bytom |
| 2. Światłowski Patryk | Koło Zabrze Makoszowy |
| 3. Jackowiec Michał | Koło Zabrze Makoszowy |

Kategoria młodzież

- | | |
|----------------------|--------------------|
| 1. Białdyga Maciej | Koło Ruda Śląska |
| 2. Gruner Adam | Koło Zamet |
| 3. Stawiarski Łukasz | Koło Knurów Mikado |

Kategoria kobiet

- | | |
|--------------------|--------------------------|
| 1. Gottwald Marta | Koło Chorzów |
| 2. Mamikonyan Lena | Koło Zamet |
| 3. Larisch Bożena | Koło Zabrze Makoszowy II |


Kategoria senior

- | | |
|---------------------|----------------------|
| 1. Szlachta Paweł | Koło Katowice Miasto |
| 2. Wieteska Dariusz | Koło Knurów Mikado |
| 3. Stankowski Rafał | Koło Ruda Śląska |

rużynowa sptawikowa klasyfikacja **GRAND PRIX OKREGU 2012**

- | | |
|-----------------------------|------------|
| 1. BFF Rive Polska | 23 punkty |
| 2. Koło Zabrze Makoszowy I | 26 punktów |
| 3. Koło Zabrze Makoszowy II | 28 punktów |

Pstrągi z podgórskich strumieni



ZAWODY SPINNINGOWE


Zawody wędkarskie w dyscyplinie spinningowej **PUCHAR WIOSNY 2012** rozegrane na rzece Wiśle w miejscowości Niepołomice w dniu 20 maja 2012 roku

- | | |
|----------------------|----------------|
| 1. Kryszpin Łukasz | Koło Trzebinia |
| 2. Burchard Grzegorz | Koło Bytom |
| 3. Wodecki Waldemar | Koło KWK Paryż |

Zawody wędkarskie w dyscyplinie spinningowej **PUCHAR KOZŁOWEJ GÓRY** rozegrane na zbiorniku Kozłowa Góra w miejscowości Kozłowa Góra w dniu 3 czerwca 2012 roku

- | | |
|-------------------|-----------------------|
| 1. Marcela Marek | Koło Piekary Śląskie |
| 2. Brożek Dariusz | Koło Zabrze Makoszowy |
| 3. Brylski Henryk | Koło Bytom |



 Zawody wędkarskie w dyscyplinie spinningowej **MISTRZOSTWO OKRĘGU 2012** rozegrane na zbiorniku Dzieńkowice w miejscowości Imielin w dniach 18-19 sierpnia 2012 roku

Kategoria junior

- | | |
|-------------------|--------------------|
| 1. Ducki Tomasz | Koło KWK Andaluzja |
| 2. Wyrwol Marcel | Koło Bytom |
| 3. Burczyk Tomasz | Koło Zamet |

Kategoria senior

- | | |
|-------------------|-----------------------|
| 1. Duer Tomasz | Koło Zabrze Makoszowy |
| 2. Brylski Henryk | Koło Bytom |
| 3. Tomczyk Robert | Koło Klimontów |




Zawody wędkarskie w dyscyplinie spinningowej **PUCHAR PREZESA** rozegrane na zbiorniku Turawa w miejscowości Turawa w dniu 2 września 2012 roku

1. Cygan Robert
2. Richert Andrzej
3. Tomczyk Robert


Koło Gliwice
Koło Bytom
Koło Klimontów




 Zawody wędkarskie w dyscyplinie spinningowej **PUCHAR PŁAWNIOVIC** rozegrane na zbiorniku Pławniowice w miejscowości Pławniowice w dniu 16 września 2012 roku

1. Paszko Piotr
2. Murski Wiesław
3. Brylski Henryk

Koło Gliwice
Koło KWK Paryż
Koło Bytom



 Zawody wędkarskie w dyscyplinie spinningowej **PUCHAR PAPROCAN** rozegrane na zbiorniku Paprocany w miejscowości Tychy w dniu 21 października 2012 roku

1. Mrówczyński Łukasz
2. Pytlik Leszek
3. Richert Andrzej


Koło Knurów
Koło Tarnowskie Góry
Koło Bytom

Cykl towarzyskich zawodów wędkarskich w dyscyplinie spinningowej **PUCHAR RYBNIKA** rozgrywanych na zbiorniku głównym Elektrowni Rybnik.

Pierwsze zawody odbyły się w dniu 28 października 2012 roku.

1. Słotosz Henryk
2. Zając Witold
3. Kajstura Eugeniusz

W zawodach wzięło udział 39 zawodników. Głównie łowiono okonie (75 sztuk w przedziale 20-25 cm), szczupaki (7 sztuk) oraz 1 sandacza o wadze 4,51 kg.



Drugie zawody odbyły się w dniu 4 listopada 2012 roku.

1. Pogorzalek Marcin
2. Markiewka Tomasz
3. Sierka Ryszard



W zawodach wzięło udział 40 zawodników. Głównie łowiono okonie (51 sztuk w przedziale 20-25 cm), szczupaki (4 sztuki) i sandacze (2 sztuki) z których największy ważył 4,08 kg.



Trzecie zawody odbyły się w dniu 11 listopada 2012 roku.

1. Tomaniak Krzysztof
2. Kleta Marcin
3. Sierka Ryszard



W zawodach wzięło udział 42 zawodników. Głównie łowiono okonie (49 sztuk w przedziale 20-25 cm), szczupaki (10 sztuk) i sandacze (3 sztuki) z których największy ważył 2,185 kg



Czwarte zawody odbyły się w dniu 18 listopada 2012 roku.

1. Markiewka Tomasz
2. Rusin Mirosław
3. Ducki Klaudiusz

W zawodach wzięło udział 29 zawodników. Głównie łowiono okonie (32 sztuki w przedziale 20-25 cm), szczupaki (6 sztuk) i 1 sandacza o wadze 4,305 kg



Piąte zawody odbyły się w dniu 25 listopada 2012 roku.

1. Czapek Tomasz
2. Czapek Marek
3. Słotosz Henryk



W zawodach wzięło udział 27 zawodników. Głównie łowiono okonie (46 sztuk w przedziale 20-25 cm), szczupaki (4 sztuki), sandacze (4 sztuki) i 1 bolenia.



 ońcowa klasyfikacja **GRAND PRIX 2012 SENIORÓW** wędkarstwie spinningowym

1. Pytlik Leszek
2. Brylski Henryk
3. Wieschalka Joachim

Koło Tarnowskie Góry
Koło Bytom
Koło Bytom



ZAWODY MUCHOWE

Zawody wędkarskie w dyscyplinie muchowej **WIOSENNY PSTRĄG OKRĘGU** rozegrane na rzece Wiśle w miejscowości Nierodzim w dniu 29 kwietnia 2012 roku

Kategoria junior

- | | |
|---------------------|-----------------------|
| 1. Kandziora Kacper | Koło Zabrze Makoszowy |
| 2. Kapryan Kamil | Koło Zabrze Makoszowy |
| 3. Radłowski Michał | Koło KWK Śląsk |

Kategoria senior

- | | |
|-------------------|--------------------------|
| 1. Aleks Marcin | Koło Zabrze Makoszowy II |
| 2. Nieckuła Marek | Koło Jastrzębie Miasto |
| 3. Kaiser Dariusz | Koło Zabrze Makoszowy II |

Klasyfikacja drużynowa

- | | |
|-----------------------------|------------|
| 1. Koło Zabrze Makoszowy II | 13 punktów |
| 2. Koło Zabrze Makoszowy I | 18 punktów |
| 3. Koło Jastrzębie Miasto | 21 punktów |

 Zawody wędkarskie w dyscyplinie muchowej **PUCHAR WIOSNY 2012** rozegrane na rzece Ostrawica w miejscowości Frydek Mistek (Czechy) w dniu 20 maja 2012 roku

Kategoria junior

- | | |
|------------------|-----------------------|
| 1. Nocoń Jakub | Koło Zabrze Makoszowy |
| 2. Svub Dominik | Czechy |
| 3. Korczyk Jakub | Koło Brzeszcze |

Kategoria senior

- | | |
|----------------------|-------------------------|
| 1. Paszko Przemysław | Koło Zabrze Makoszowy I |
| 2. Nieckuła Marek | Koło Jastrzębie Miasto |
| 3. Darosz Mirosław | Koło Brzeszcze I |

Klasyfikacja drużynowa

- | | |
|----------------------------|------------|
| 1. Koło Jastrzębie Miasto | 24 punkty |
| 2. Koło Brzeszcze I | 27 punktów |
| 3. Koło Zabrze Makoszowy I | 30 punktów |

Zawody wędkarskie w dyscyplinie muchowej **PUCHAR PREZESA** rozegrane na rzece Dunajec w miejscowości Ostrowsko w dniu 9 czerwca 2012 roku

Kategoria junior

- | | |
|---------------------|-----------------------|
| 1. Korczyk Jakub | Koło Brzeszcze |
| 2. Kandziora Kacper | Koło Zabrze Makoszowy |
| 3. Radłowski Michał | Koło KWK Śląsk |

Kategoria senior

- | | |
|----------------------|--------------------------|
| 1. Semik Andrzej | Koło Zabrze Makoszowy II |
| 2. Nieckuła Marek | Koło Jastrzębie Miasto |
| 3. Biernat Krzysztof | Koło Jas-Mos |



Zawody wędkarskie w dyscyplinie muchowej **MISTRZOSTWA OKRĘGU** rozegrane na rzece Wiśle w miejscowości Ustroń w dniu 17 czerwca 2012 roku

Kategoria junior

- | | |
|--------------------|-----------------------|
| 1. Kapryan Kamil | Koło Zabrze Makoszowy |
| 2. Krzempek Tomasz | Koło Zabrze Makoszowy |
| 3. Nocoń Jakub | Koło Zabrze Makoszowy |

Kategoria senior

- | | |
|--------------------|------------------------|
| 1. Nieckuła Marek | Koło Jastrzębie Miasto |
| 2. Gawel Krzysztof | Koło Jastrzębie Miasto |
| 3. Wróbel Henryk | Koło Trzebinia |

 Zawody wędkarskie w dyscyplinie muchowej **JESIENNY LIPIEŃ** rozegrane na rzece Biały Dunajec w miejscowości Szaflary w dniach 15-16 września 2012 roku

Kategoria junior

- | | |
|---------------------|-----------------------|
| 1. Nocoń Jakub | Koło Zabrze Makoszowy |
| 2. Kapryan Kamil | Koło Zabrze Makoszowy |
| 3. Radłowski Michał | Koło KWK Śląsk |

Kategoria senior

- | | |
|-----------------------|-------------------------|
| 1. Paszko Przemysław | Koło Zabrze Makoszowy I |
| 2. Kurasiak Arkadiusz | Koło Brzeszcze I |
| 3. Błoński Krzysztof | Koło Jas-Mos |

Klasyfikacja drużynowa

- | | |
|------------------------------|------------|
| 1. Koło Jas-Mos | 21 punktów |
| 2. Koło Zabrze Makoszowy | 42 punkty |
| 3. Koło Czechowice Dziedzice | 44 punkty |



awody wędkarskie w dyscyplinie muchowej **PUCHAR JESIENI** rozegrane na rzece Ostrawicy w miejscowości Frydek-Mistek (Czechy) w dniu 21 października 2012 roku

Kategoria junior

- | | |
|------------------|-----------------------|
| 1. Korczyk Jakub | Koło Brzeszcze |
| 2. Nocoń Jakub | Koło Zabrze Makoszowy |
| 3. Kapryan Kamil | Koło Zabrze Makoszowy |

Kategoria senior

- | | |
|------------------------|------------------------|
| 1. Dziadura Mieczysław | Koło Zabrze Makoszowy |
| 2. Nęcza Dariusz | Koło Brzeszcze II |
| 3. Niekuła Marek | Koło Jastrzębie Miasto |

Klasyfikacja drużynowa

- | | |
|-----------------------------|------------|
| 1. Koło Zabrze Makoszowy II | 29 punktów |
| 2. Koło Jastrzębie Miasto | 29 punktów |
| 3. Koło Zabrze Makoszowy I | 30 punktów |

ońcowa indywidualna klasyfikacja w wędkarstwie muchowym GRAND PRIX 2012

Kategoria junior

- | | |
|------------------|-----------------------|
| 1. Kapryan Kamil | Koło Zabrze Makoszowy |
| 2. Nocoń Jakub | Koło Zabrze Makoszowy |
| 3. Korczyk Jakub | Koło Brzeszcze |

Kategoria senior

- | | |
|----------------------|------------------------|
| 1. Nieckuła Marek | Koło Jastrzębie Miasto |
| 2. Biernat Krzysztof | Koło Jas-Mos |
| 3. Gawel Krzysztof | Koło Jastrzębie Miasto |

ońcowa klasyfikacja w wędkarstwie muchowym DRUŻYNOWE GRAND PRIX

- | | |
|----------------------------|------------|
| 1. Koło Jastrzębie Miasto | 13 punktów |
| 2. Koło Zabrze Makoszowy I | 17 punktów |
| 3. Koło Jas-Mos | 18 punktów |

ZAWODY PODŁODOWE

Zawody wędkarskie w dyscyplinie podłodowej **MISTRZOSTWO OKRĘGU** rozegrane na zbiorniku Kozłowa Góra w miejscowości Kozłowa Góra w dniach 4-5 luty 2012 roku

1. Karlik Sebastian
2. Kloza Tomasz
3. Gottwald Andrzej




- Koło Sosnowiec
- Koło Halemba
- Koło Relaks



OKRĘGOWE ZAWODY PODŁODOWE rozegrane na zbiorniku Przeczyce w miejscowości Tuliszków w dniu 11 lutego 2012 roku

1. Kloza Tomasz
2. Kurzepa Andrzej
3. Mikszto Waldemar

- Koło Halemba
- Koło Bytom
- Koło Chorzów

 **KREGOWE ZAWODY PODLODOWE** (II edycja) rozegrane na zbiorniku Dolina Trzech Stawów w miejscowości Katowice w dniu 18 lutego 2012 roku

- | | |
|-----------------------|--------------|
| 1. Gottwald Andrzej | Koło Relaks |
| 2. Kańtoch Dariusz | Koło Halemba |
| 3. Jastrzębski Robert | Koło Chorzów |

 **ońcowa indywidualna klasyfikacja w dyscyplinie podlodowej**

- | | |
|---------------------|----------------|
| 1. Kloza Tomasz | Koło Halemba |
| 2. Gottwald Andrzej | Koło Relaks |
| 3. Karlik Sebastian | Koło Sosnowiec |



ZAWODY RZUTOWE

RZUTOWY PUCHAR POLSKI rozegrany w Tarnobrzegu w dniach 18-20 maja 2012 roku

Indywidualnie

Seniorzy

Moško Zbigniew	1 miejsce 5-bój
Sobota Paweł	2 miejsce 5-bój

Juniorzy

Sojka Kamil	1 miejsce 5-bój, 3 miejsce 3-bój spinningowy.
-------------	---

Juniorki

Moško Oliwia	1 miejsce 3-bój spinningowy, 1 miejsce 5-bój, 2 miejsce 7-bój, 3 miejsce 2-bój multi
--------------	--



Klasyfikacja drużynowa


Seniorzy

- | | |
|-------------|-------------|
| 1. Poznań | 1461.90 pkt |
| 2. Katowice | 1461.49 pkt |
| 3. Kielce | 1401.93 pkt |

Młodzież

- | | |
|--------------|------------|
| 1. Zamość | 843.37 pkt |
| 2. Katowice | 836.21 pkt |
| 3. Białystok | 814.76 pkt |



 międzynarodowe zawody w dyscyplinie rzutowej o **PUCHAR GÓRNEGO ŚLASKA im. ALFREDA KUBICY** rozegrane w Międzybrodziu Żywieckim w dniach 17-19 czerwca 2012 roku

Indywidualnie

Seniorzy

Noga Marek	2 miejsce 5-bój
Moško Zbigniew	3 miejsce 5-bój

Kobiety

Moško Oliwia	3 miejsce 2-bój multi
--------------	-----------------------

Juniorzy

Michalik Olaf	1 miejsce 5 bój, 2 miejsce 2-bój spinningowy
---------------	--

Juniorki

Moško Oliwia	3 miejsce 5-bój
--------------	-----------------

Klasyfikacja drużynowa

Seniorzy

1. Katowice	1545,63 pkt
2. Poznań	1524,33 pkt
3. Kielce	1459,91 pkt

 Zawody w dyscyplinie rzutowej **PUCHAR SZAMOTUŁ** rozegrane w dniach 3-5 sierpnia 2012 roku

Indywidualnie

Seniorzy

Noga Marek 2 miejsce 5-bój.
Moško Zbigniew 3 miejsce 5-bój

Juniorzy

Sojka Kamil 3 miejsce 5-bój

Juniorki

Moško Oliwia 1 miejsce 3-bój, 1 miejsce 5-bój

Klasyfikacja drużynowa

Seniorzy

1. Katowice 1447.03 pkt
2. Poznań 1430.47 pkt
3. Kielce 1396.76 pkt

Kobiety

1. Kielce 870.92 pkt
2. Bydgoszcz 840.97 pkt
3. Katowice 764.86 pkt



Młodzież

1. Katowice 812.42 pkt
2. Białystok 802.67 pkt
3. Poznań 788.92 pkt



INDYWIDUALNE MISTRZOSTWA POLSKI w wędkarstwie rzutowym rozegrane w Białymstoku w dniach 16-19 sierpnia 2012 roku

Seniorzy

Noga Marek 1 miejsce 2-bój multi, 1 miejsce 9-bój, 3 miejsce 2-bój, 3 miejsce 7-bój,
Sobota Paweł 3 miejsce w 2-boju multi

Kobiety

Krzyżanowska Paulina 3 miejsce 2-bój multi, 4 miejsce 5-bój, 4 miejsce 7-bój

Juniorki

Mośko Oliwia 1 miejsce 3-bój spinningowy, 1 miejsce 5-bój



OGÓLNOPOLSKIE ZAWODY RZUTOWE im. JERZEGO GRUDZIŃSKIEGO rozegrane w

Inowrocławiu w dniach 21-23 września 2012 roku

Indywidualnie

Seniorzy

Noga Marek 2 miejsce 5-bój

Kobiety

Krzyżanowska Paulina 3 miejsce 5-bój

Michalska-Cylwik Katarzyna 3 miejsce 2-bój multi, 3 miejsce 7-bój

Juniorki

Mośko Oliwia 3 miejsce 5-bój

Juniorzy

Michalik Olaf 4 miejsce 5-bój

Klasyfikacja drużynowa

Seniorzy

1. Katowice 1499.67 pkt
2. Poznań 1419.32 pkt
3. Kielce 1360.12 pkt

Kobiety

1. Bydgoszcz 896.44 pkt
2. Kielce 880.77 pkt
3. Katowice 809.75 pkt

 **GÓLNOPOLSKIE ZAWODY RZUTOWE im. JAKUBA SKIBIŃSKIEGO** rozegrane w Toruniu w dniach 28-30 września 2012 roku

Indywidualnie

Seniorzy

Noga Marek 2 miejsce 9-bój, 3 miejsce 7-bój, 3 miejsce 2-bój, 4 miejsce 5-bój

Juniorki

Moško Oliwia 1 miejsce 5-bój, 2 miejsce 3-bój

Klasyfikacja drużynowa

Seniorzy

- | | |
|-------------|-------------|
| 1. Poznań | 1469.65 pkt |
| 2. Kielce | 1445.02 pkt |
| 3. Katowice | 1405.41 pkt |

Kobiety

- | | |
|--------------|------------|
| 1. Kielce | 867.84 pkt |
| 2. Białystok | 794.75 pkt |
| 3. Katowice | 793.42 pkt |



„Wszyscy nie mogą być bohaterami, ktoś musi siedzieć na krawężniku i klaskać, kiedy oni zwyciężają.”

Will Rogers

Opracowanie graficzne Grażyna Lang

Zdjęcia Roman Łysiak, Henryk Brylski, Antoni Rogulski, Jacek Lang