

**Polski Związek
Wędkarski**



OKRĘG KATOWICE

Mijająca kadencja przypada na okres dalszych zmian w Polskim Związku Wędkarskim.

Podpisano 22 umowy z Regionalnymi Zarządami Gospodarki Wodnej w Gliwicach i Krakowie na prowadzenie racjonalnej i zgodnej z umowami gospodarki rybacko-wędkarskiej. Wiele wysiłku, pracy i czasu wymagała realizacja uchwały XXVIII OZD w sprawie przekształcenia 8 rejonów w 5 rejonów Okręgu oraz uchwały XXVIII Krajowego Zjazdu Delegatów dotyczącej zintegrowania składki członkowskiej okręgowej.

W mijającej kadencji corocznie organizowano spotkania władz i organów Okręgu z prezesami kół, na których wręczano odznaczenia Związkowe, medale i wyróżnienia dla kół i zasłużonych działaczy realizujących cele Związku.

Dziękujemy wszystkim działaczom władz i organów Okręgu oraz kół PZW za osiągnięcia i włożoną pracę, która umożliwiła realizację uchwał zjazdowych.

2005

2006

2007

2008



Wybory do władz Okregu Katowice



Na XXVIII Okręgowym Zjeździe Delegatów wybrano w bezpośrednich tajnych wyborach prezesa ZO PZW Katowice.. Został nim ponownie

Kol. Mirosław Iwański



Następnie wybrano Zarząd Okręgu, który ukonstytuował się następująco:



Tadeusz Pioruński
Wiceprezes ds. organizacyjnych




Konrad Ciura
Wiceprezes ds. gospodarczych
opiekun Rejonu VII



Lech Gorczyński
Wiceprezes ds. sportu
opiekun Rejonu IV



Roman Łysiak
Wiceprezes ds. młodzieży
(od 2008 r.)



Aleksander Widziak
Sekretarz
opiekun Rejonu VI



Czesław Skopek
Skarbnik

Członkowie Prezydium:

Wiesław Chrzanowski (opiekun Rejonu I), Edward Totoń (opiekun Rejonu II), Gerard Mol (opiekun Rejonu III), Ryszard Chrobok (opiekun Rejonu V), Roman Łysiak (opiekun Rejonu VIII)

Członkowie Zarządu Okręgu:

Mieczysław Ostrowski, Ryszard Koselarz, Bogusław Lech, Tadeusz Rakoczy, Jerzy Jańczak (Rzecznik Dyscyplinarny ZO), Mieczysław Machula, Jan Medrala, Józef Skorupiński, Jan Trybus (od 04.03.2006 r. Członek Prezydium, opiekun Rejonu V), Antoni Bluszcz, Leszek Boczoń, Piotr Gołda, Andrzej Szczesny, Czesław Matłęga, Włodzimierz Nocuń, Zygmunt Poduralski, Mirosław Tkacz, Zbigniew Kliszka, Henryk Greczichen, Ryszard Pawłowski (od 2007 r.), Mirosław Winiarski (od 2008 r., opiekun Rejonu I) Kazimierz Kowalik (od 2006 r.)

Delegaci na XXVII Krajowy Zjazd:

Ryszard Chrobok (od 2007 r. Czesław Skopek), Wiesław Chrzanowski, Lech Gorczyński, Zbigniew Górski, Mirosław Iwański, Tadeusz Pioruński, Gerard Plewnia, Edward Totoń, Tadeusz Wnorowski

Zastępcy delegatów:

Antoni Bluszcz, Czesław Chwastek, Konrad Ciura, Roman Łysiak, Marek Osmólski, Tadeusz, Pająk, Edmund Plackowski, Czesław Skopek.

 Na XXVIII Krajowym Zejeździe Delegatów z grona naszych delegatów do władz i organów Polskiego Związku Wędkarskiego zostali wybrani:

Mirosław Iwański - na członka ZG i członka Prezydium ZG oraz powierzono mu funkcję przewodniczącego Rady ds. Młodzieży

Lech Gorczyński - na członka ZG, powierzając mu funkcję członka prezydium Głównego Kapitanatu Sportowego ds. spinningu

Tadeusz Wronowski - na członka Głównej Komisji Rewizyjnej i członka prezydium tej komisji

Zbigniew Górski - na członka Głównego Sądu Koleżeńskiego i członka Komisji Statutowej

KOMISJE PROBLEMOWE

Komisja Organizacyjna

Tadeusz Pioruński

Lech Gorczyński

Edward Totoń

Członkowie:

Wiesław Chrzanowski

Czesław Skopek

Czesław Matłęga

- przewodniczący

- z-ca przewodniczącego

- sekretarz

Roman Łysiak

Ryszard Gorywoda

Komisja Gospodarcza

Konrad Ciura

Leszek Boczoń

Członkowie:

Edward Totoń

Ryszard Koselarz

Tadeusz Rakoczy

Ryszard Chrobok

- przewodniczący

- sekretarz

Tadeusz Rozborski

Zygmunt Podufalski

Roman Łysiak

Ryszard Brylski

Komisja Finansowa

Czesław Skopek

Mirostław Tkacz

Leszek Boczoń

- przewodniczący

- sekretarz

- sekretarz

Członkowie:

Mieczysław Ostrowski
Gerard Mol
Mieczysław Machula

Jan Trybus
Ryszard Wartalski
Henryk Greczichen

Komisja Odznaki

Zygmunt Podufalski - przewodniczący
Gerard Mol - z-ca przewodniczącego
Andrzej Szczęsny - sekretarz

Członkowie:

Mieczysław Ostrowski
Jan Mędrala
Edmund Plackowski (od 2007 r. Antoni Płachetka)

Marian Musiałowski
Zbigniew Stojewski (od 2008 r. Andrzej Jania)

Komisja Zdrowia

Tadeusz Rakoczy - przewodniczący
Edmund Plackowski - z-ca przewodniczącego (od 2007 r. Jan Trybus)
Wiesława Basiak - sekretarz

Członkowie:

Antoni Bluszcz
Lucjan Cichoń
Zbigniew Stojewski (od 2008 r. Bogusław Lech)

Henryk Greczichen
Józef Skorupiński (w 2006 r. odwołany)

Komisja Sportu (powołana uchwała nr 6/2006 z dn. 23.02.2006 r. ZO)

Lech Gorczyński - przewodniczący
Grzegorz Dąbrowski - z-ca przewodniczącego
Joachim Klenczar - sekretarz

Członkowie:

Ryszard Bieniek (ds. finansów) Kazimierz Szachniewicz (ds. technicznych)
Henryk Matuszewski (ds. technicznych) Bogusław Lech (ds. technicznych)
Karol Podsiadło (ds. muchowych) Lech Krajewski (ds. spinningowych)
Ryszard Pielka (ds. muchowych) Dariusz Wowra (ds. spinningowych)
Andrzej Howaniec (ds. sptawikowych) Zbigniew Moško (ds. rzutowych)
Czesław Chwastek (ds. młodzieży) Zbigniew Kliszka (ds. młodzieży)
Waldemar Jasiniok (ds. zabezpieczenia zawodów)

Komisja Młodzieżowa

Czesław Chwastek - przewodniczący (od 2008 r. Roman Łysiak)
Kazimierz Oleksiak - z-ca przewodniczącego
Henryk Bębnowicz - sekretarz

Członkowie:

Krzysztof Jędryszczak Marek Jaworski
Bogusław Lech Janusz Wanat
Andrzej Fijałkowski Janusz Sieroń
Andrzej Stokfisz Jan Mędrala
Jan Woźniok Zbigniew Moško
Zbigniew Kliszka Antoni Regulski
Czesław Kiliański Piotr Gołda

OKRĘGOWY SĄD KOLEŻEŃSKI

Józef Bablok - przewodniczący
Zbigniew Górski - z-ca przewodniczącego
Krzysztof Mzyk - sekretarz

Członkowie:

Grzegorz Dymper
Andrzej Howaniec
Andrzej Jania
Henryk Janus

Jerzy Kosatka
Marek Osmólski
Karol Podsiadło
Władysław Wenerski


OKRĘGOWA KOMISJA REWIZYJNA

Tadeusz Wnorowski - przewodniczący
Franciszek Jaszczerski - z-ca przewodniczącego
Emil Kukuła - sekretarz

Członkowie:

Czesław Grześkowiak
Antoni Bochenek

Tadeusz Stasiński
Marian Wilk

 okresie mijającej kadencji nastąpiło wiele zmian we władzach Okręgu i komisjach problemowych, co zostało przedstawione powyżej. Ponadto w 2007 roku zrezygnował z członka ZO kol. Czesław Chwastek, a w jego miejsce powołano kol. Ryszarda Pawłowskiego, prezesa Koła KWK Kazimierz Juliusz. Z uwagi na dużą

ilość wpływających zawiadomień o popełnionych wykroczeniach w 2005 roku powołano drugiego Rzecznika Dyscyplinarnego kol. Antoniego Foltysa.

OKRĘGOWY KAPITANAT SPORTOWY

Lech Gorczyński	- przewodniczący
Grzegorz Dąbrowski	- z-ca przewodniczącego (odwołany we wrześniu 2006 r.)
Karol Podsiadło	- przewodniczący Kolegium Sędziów od listopada 2006 r.
Andrzej Howaniec	- odpowiedzialny za dyscyplinę sptawikową Prezes Okręgowego Klubu Wędkarskiego
Joachim Klenczar	- sekretarz
Zbigniew Moško	- odpowiedzialny za dyscyplinę rzutową
Lech Krajewski	- odpowiedzialny za dyscyplinę spinningową
Ryszard Pielka	- odpowiedzialny za dyscyplinę muchową
Mieczysław Dziadura	- dyscyplina muchowa od lutego 2009 r.
Dariusz Wowra	- dyscyplina spinningowa
Ryszard Bieniek	- do października 2006 r.

Członkowie:

Czesław Chwastek	Bogusław Lech
Zbigniew Kliszka	Kazimierz Szachniewicz
Henryk Matuszewski	Piotr Gołda
Waldemar Jasiniok	Andrzej Depowski (od września 2008r.)
Antoni Bochenek (obserwator z ramienia Komisji Rewizyjnej)	

OKRĘGOWE KOLEGIUM SĘDZIÓW

Grzegorz Dąbrowski

- przewodniczący (odwołany we wrześniu 2006 r.)

Karol Podsiadło

- przewodniczący (powołany w październiku 2006 r.)

Antoni Sędzielowski

- z-ca przewodniczącego

Członkowie:

Błaszkiwicz Marek (od lipca 2008 r.)

Renata Mendyk

Krzysztof Chwastek (od lutego 2007 r.)

Leon Majsiuk

Joachim Klenczar (od stycznia 2009 r.)


Konrad Matyja

Henryk Marczykiewicz (do lutego 2007 r.)

Henryk Matuszewski

Lesław Sikorski (do lutego 2007 r.)

Tadeusz Nieznański

 związku z dużą ilością zmian w Zasadach Organizacji Kwalifikowanego Sportu Wędkarskiego Kolegium corocznie prowadziło szkolenia i weryfikacje oraz egzaminy na sędziów klasy okręgowej i podstawowej.

Ilość sędziów w Okręgu

Klasa krajowa

- 21

Klasa okręgowa

- 82

Klasa podstawowa

- 133

Sprawy organizacyjne

Realizacja uchwał XXVIII Okręgowego Zjazdu Delegatów PZW

Okręgowy Zjazd Delegatów zatwierdził sprawozdanie z działalności Zarządu Okręgu za lata 2001 - 2004 i przyjął sprawozdanie Okręgowej Komisji Rewizyjnej i Okręgowego Sądu Koleżeńskiego.

Na XXVIII Krajowym Zjeździe Delegatów nadano tytuł Członka Honorowego PZW. Otrzymali go: Edmund Plackowski, Marian Wilk, Józef Bablok, Gerard Mol i Rudolf Lisik.

Ponadto Zjazd z limitu Zarządu Głównego PZW i Głównej Komisji Rewizyjnej nadał tytuł Członka Honorowego PZW Mirosławowi Iwańskiemu i Tadeuszowi Wnorowskiemu.

Wszystkie koła otrzymały do realizacji protokół Komisji Uchwał i Wniosków XXVIII Okręgowego Zjazdu Delegatów, z których wywiązały się w całości.

Przez okres kadencji Komisja Zdrowia realizowała zadania do wyczerpania zgromadzonych środków na koncie funduszu.

Przeprowadzona analiza spadku ilościowego członków Okręgu przeprowadzona przez Komisję Organizacyjną wykazała, że przyczyna tkwi w zmianach społeczno-politycznych i gospodarczych naszego kraju. Należą do nich m.in.: starzenie się społeczeństwa, ubożenie niektórych grup społecznych, migracja napływowej części ludności Śląska, związanej głównie z przemysłem ciężkim w inne regiony Polski, emigracja zarobkowa do innych krajów.

Na podstawie przeprowadzonej analizy podjęto min. następujące przedsięwzięcia: zawierano porozumienia o wzajemnym honorowaniu składek członkowskich okręgowych, umożliwiającym wędkarzom wędkowanie na znacznym areale wód naszego kraju, przejęciu szeregu wód, które dotychczas nie były

użytkowane przez Okręg, zwiększenie zarybienia, promowanie wędkarstwa w lokalnej prasie, rozwijanie różnych form pracy z dziećmi i młodzieżą oraz podejmowanie działań zmierzających do podnoszenia kwalifikacji kadry instruktorskiej.

Podczas trwania obrad XXVIII Krajowego Zjazdu Delegatów PZW, delegaci Okręgu PZW w Katowicach w trakcie dyskusji przedstawili dziewięć wniosków.

Zdziewięciu wniosków zawartych w uchwale XXVIII Okręgowego Zjazdu Delegatów w Katowicach Zarząd Główny PZW, przyjął uchwałą nr 74 z dn. 29.03.2008 r. nowy Regulamin postępowania w sprawach przewinień członków Polskiego Związku Wędkarskiego.

Nie uzyskały aprobaty Krajowego Zjazdu Delegatów wnioski dotyczące dostosowania struktur PZW do podziału administracyjnego kraju, zwiększenie wymiaru ochronnego dla szczupaka i sandacza do 50 cm i obniżenie limitu ilościowego szczupaka do dwóch sztuk dziennie.

Wniosek o ewidencji i informowaniu okręgów o członkach wykluczonych ze Związku jest realizowany przez ZG na bieżąco.

Wniosek dotyczący zwiększenia liczebności komisji rewizyjnych okręgów z 7 do 9 członków został zrealizowany przez Nadzwyczajny Zjazd Delegatów PZW w październiku 2007 r. Nie uwzględniono natomiast wniosku podniesienia do 5 lat prawa odmowy przyjęcia do Związku za naruszenie par. 15 ust. 2 i 3 Statutu PZW w sprawie zatarcia kar i pełnienia funkcji we władzach i organach Związku oraz par. 11 ust. 1 osobom, które naruszyły prawo z zakresu rybactwa i ochrony przyrody lub były wydalone ze Związku orzeczeniem Sądu Koleżeńskiego.


Wniosek dotyczący przywrócenia możliwości stosowania podrywki jest w trakcie realizacji i znajduje się w projekcie nowelizowanej ustawy o rybactwie śródlądowym.

Wniosek o zwiększenie limitu odnaczeń został zrealizowany częściowo z 2,5 do 2,7 promila, wnioskowaliśmy o 3 promile.

Zobowiązano Zarząd Okręgu do realizacji następujących wniosków:

- kontynuowanie porozumień z innymi okręgami o wzajemnym honorowaniu składek członkowskich okręgowych. Porozumienia zawierane były corocznie indywidualnie z każdym z wymienionych okręgów, w 2005r. z Częstochową, Poznaniem, Kaliszem, Szczecinem, Łodzią, Elblągiem, Bielsko-Biała, Wałbrzychem, Leszmem, Sieradzem, Skierniewicami; w 2006 r. dołączyły okręgi: Bydgoszcz, Legnica; w 2007 r. dołączył Okręg Siedlce, wystąpił z porozumienia Okręg Bielsko Biała; w 2008 r. podpisano porozumienie z Okręgiem Bielsko-Biała honorujące 50% zniżki w składkach członkowskich okręgowych. W roku bieżącym nie podpisano porozumienia z Okręgiem sieradzkim na wniosek Rejonu VII motywowany masowym przechodzeniem wędkarzy do wymienionego okręgu i osłabianiem kół naszego okręgu;
- przeprowadzenie zmian podziału Okręgu z 8 na 5 rejonów (uchwałą nr 27/2008 z dn. 26.06.2008 r.), Zarząd Okręgu dokonał podziału Okręgu na 5 rejonów;
- skierowanie wystąpienia do Wojewody Śląskiego w sprawie ochrony wód potoku Bylina oraz zbiorników pod opieką kół Rejonu IV. Dział GRW i Komisja Gospodarcza na bieżąco prowadzi czynności związane z ochroną akwenów;
- skierowanie większego nacisku na działalność z dziećmi i młodzieżą nie zrzeszoną;
- wystąpienie do Wojewody i Marszałka Województwa śląskiego ze skargą na opieszałość działania przez Centrum Zarządzania Kryzysowego Wojewódzkiego Inspektoratu Ochrony Środowiska w sytuacji zagrożenia życia biologicznego w rzece Biała Przemsza w dn. 24.06.2005 r. Wniosek zrealizowano i otrzymano w dniu 06.07.2005 r. pismo wyjaśniające WIOŚ w Katowicach oraz w dn. 14.09.2005 r. zorganizowano w siedzibie Okręgu spotkanie z przedstawicielami WIOŚ i CZKWIOŚ w zakresie skutecznego reagowania na wszelkie zagrożenia środowiskowe.

Rzeki jesienią



szczupaki

Szczupaki czatują w kryjówkach wśród martwych wodorostów, z dala od głównego nurtu.

plocie

Okresem najlepszych połowów są dni, kiedy poziom rzeki spada, a woda staje się przezroczysta

leszcze

Ryby gromadzą się w stadach w odsłoniętych miejscach z dala od głównego nurtu.

klenie

gałęzie zwalonego drzewa gromadząc liście i śmieci spowalniają nurt rzeki, dając doskonałe schronienie kleniom.

Silne wiatry strącają do rzeki liście i suche gałęzie.

brzany

W niskiej temperaturze giną wodorosty, które porastały dno latem.

okonie

DZIAŁALNOŚĆ ORGANIZACYJNA ZARZĄDU



W okresie trwania kadencji Zarząd Okręgu odbył 72 posiedzenia, w tym 48 posiedzeń Prezydium i 4 posiedzenia z prezesami kół. W posiedzeniach tych każdorazowo uczestniczyli przedstawiciele Okręgowej Komisji Rewizyjnej i Okręgowego Sądu Koleżeńskiego.

Na posiedzeniach tych podjęto 343 uchwały, w tym 122 na posiedzeniach Prezydium ZO przygotowywanych przez komisje problemowe we wszystkich sprawach mających istotne znaczenie dla prawidłowego funkcjonowania Okręgu.

Priorytetem była realizacja wypracowanych przez XXVIII Okręgowy Zjazd Delegatów zadań i kierunków działań Okręgu w połączeniu z uchwałą zjazdową XXVIII Krajowego Zjazdu Delegatów.

Posiedzenia te cechowała sprawność i merytoryczność prowadzonych obrad w wyniku, których m.in. poprawiano i usprawniano dalszą działalność organizacyjną i finansową Okręgu.

Dla potrzeb prawidłowego funkcjonowania biura na bieżąco wymieniano zużywający się sprzęt komputerowy oraz dostosowywano programy komputerowe do specyfiki pracy wszystkich działów Okręgu.

Podejmowane działania w sposób przemyślany rozwiązały problem zarybiania w nowych warunkach gospodarki rybacko-wędkarskiej wynikającej z ustanowionych przez RZGW obwodów rybackich. Zapewniono minimalne zarybienie wszystkich akwenów użytkowanych przez Okręg.

Każdorazowo w roku sprawozdawczym Zarząd Okręgu stosowną uchwałą zatwierdza podział funduszu zarybieniowego na zbiorniki powyżej 10ha. Podjętymi decyzjami zwiększyliśmy w bieżącej kadencji liczbę

wygranych obwodów rybackich z 19 do 21, zwiększając tym samym areał naszych wód do ok. 7,5 tys. ha. W celu poprawy działań SSR i jej skuteczności wspomagano finansowo koła, które wykazywały się zaangażowaniem przekraczającym kwoty przyznawane z odpisów, ponadto udzielono pomocy SSR powiatów cieszyńskiego i bielskiego, a także Państwowej Straży Rybackiej w Katowicach.

Uporządkowano zasady funkcjonowania łowisk specjalnych zgodnie z uchwałą nr 22 Prezydium Zarządu Głównego i ustanowiono gospodarzy wód i obwodów rybackich, które dotychczas nie posiadały prawnego opiekuna.

Uchwałami regulowano pomoc finansową udzielaną kołom w zakresie zadań remontowo-inwestycyjnych. Uchwalono zasady współpracy ZO z kołami w zakresie użytkowania rybaczówek i stanic. Podjęto decyzje o zakupie Gospodarstwa Rybackiego Hażlach i gruntów wraz nieruchomościami w Odrze i Bukowie.

W dziedzinie sportu wędkarskiego dostosowano działania do obowiązujących przepisów o sporcie kwalifikowanym i rekreacyjnym, zgodnie z zasadami organizacyjnymi sportu wędkarskiego i ustawy o kulturze fizycznej.

W zakresie działań zmierzających do stwarzania dogodnych warunków do wędkowania m.in. rozszerzono w minionej kadencji porozumienia z licznymi okręgami.

W grudniu każdego roku sprawozdawczego organizowane były w siedzibie Okręgu uroczyste spotkania Władz Okręgu z prezesami kół, na których informowaliśmy o pracach Zarządu Okręgu i pracach Zarządu Głównego oraz wymienialiśmy wzajemne doświadczenia w działalności Okręgu. W 2008 r. po raz pierwszy zorganizowaliśmy dla Honorowych Członków PZW wspólne spotkanie połączone z zawodami wędkarskimi.

DZIAŁALNOŚĆ MIĘDZYNARODOWA

Polski Związek Wędkarski w 2008 r. wystąpił z przyczyn obiektywnych z Europejskiego Związku Wędkarskiego (EAA), pozostając członkiem Międzynarodowej Konfederacji Sportu Wędkarskiego (C.I.P.S.), do której wstąpił 1 stycznia 1958 r., nabywając tym samym prawo do reprezentowania przez naszych zawodników sportu wędkarskiego na arenie międzynarodowej. Od daty tej notujemy stały wzrost poziomu sportu wędkarskiego zaznaczonego licznymi tytułami mistrzów świata i Europy w dyscyplinie rzutowej, spinningowej, splotkowej i muchowej w klasyfikacji drużynowej i indywidualnej przy udziale wielu reprezentantów naszego Okręgu.

Z okazji 50 lecia przystąpienia do Międzynarodowej Konfederacji Sportu Wędkarskiego C.I.P.S. w dniu 9 maja 2008 r. w Zarządzie Głównym PZW w Warszawie odbyły się jubileuszowe uroczystości z udziałem przedstawicieli władz Konfederacji, posła na Sejm RP, przedstawicieli władz i administracji państwowej oraz zasłużonych działaczy i pracowników okręgów działających i pracujących na odcinku sportu wyczynowego. Przedstawiciele Ministerstwa Sportu i Zarządu Głównego wręczyli wyróżniającym się działaczom, pracownikom i sportowcom medale i odznaki państwowe i związkowe. Ze strony Okręgu katowickiego Krzyż Kawalerski Orderu Odrodzenia Polski otrzymał długoletni działacz Okręgu, trener i mistrz świata w dyscyplinie rzutowej kol. Jan Grund; brązowy Krzyż Zasługi kol. Włodzimierz Targosz, wielokrotny mistrz Polski, Europy i świata w kat. indywidualnej i drużynowej sportu rzutowego; brązowe medale Zasłużony dla Sportu z rąk przedstawiciela Ministerstwa Sportu otrzymali: kol. Iwona Bialik, kol. Marek Noga i Zbigniew Mośko również wielokrotni mistrzowie Polski, Europy i świata w kat. indywidualnych i drużynowych oraz kol. Joachim Klenczar pracownik Okręgu. Gratulujemy! Osiągnięcia te są także udziałem naszego Okręgu, który tworzy dogodne warunki do uprawiania sportu rzutowego.



Jan Grund
Krzyż Kawalerski Orderu Odrodzenia Polski



Włodzimierz Targosz
Brązowy Krzyż Zasługi



Iwona Bialik
Brązowy medal „Zasłużony dla Sportu”



Marek Noga
Brązowy medal „Zasłużony dla Sportu”



Zbigniew Moško
Brązowy medal „Zasłużony dla Sportu”



Joachim Klenczar
Brązowy medal „Zasłużony dla Sportu”

W ramach Konfederacji Sportu Wędkarskiego Okręg nasz od dziesięcioleci współpracuje z Niemieckim Związkiem Wędkarskim DAV Landesanglerverband Sachsen-Anhalt e.V oraz Związkiem Wędkarskim Czech Okręgiem ostrawskim. W dniu 13 czerwca 2008 r. w Toruniu przystąpiliśmy do Porozumienia międzynarodowego zrzeszającego Litwę, Słowenię, dwa landy niemieckie Brandenburgię i Sachsen-Anhalt oraz Okręg toruński. W październiku 2008 r. przystąpiliśmy również do Porozumienia międzynarodowego zrzeszającego następujące okręgi po stronie polskiej: Bydgoszcz, Toruń, Gdańsk, Gorzów Wielkopolski, Jelenia Góra, Piła, Szczecin, Wrocław, Zielona Góra i Przedsiębiorstwo Rybackie Ruciane Nida; po stronie niemieckiej: Brandenburgia i Maklemburgia. Porozumienie to daje możliwość łowienia naszym wędkarzom na terenie wymienionych landów za 25 € i odwrotnie - wędkarzom niemieckim na naszych wodach. Wykupienie stosownego zezwolenia wraz z regulaminami w wersji dwujęzycznej jest możliwe w siedzibach zrzeszonych okręgów.

Podpisanie powyższych porozumień ma na celu skuteczne reprezentowanie interesów swoich członków w utrzymaniu, tworzeniu możliwości i warunków do wędkowania zgodnie z obowiązującym prawem danego kraju, jak również współpracę w utrzymaniu i ochronie środowiska, szczególnie zbiorników wodnych i rezerwatów z ich ichtiofauną i innymi gatunkami zwierząt, a także z roślinnością. Wspólne wędkowanie na wodach należących do stron tworzą przesłanki do jeszcze ściślejszej współpracy sportowej, organizacyjnej i gospodarki rybacko-wędkarskiej Związków.



DZIAŁALNOŚĆ WYDAWNICZA I INFORMACYJNA



Bardzo ważną rolę informacyjną pełnią docierające do wszystkich kół biuletyny Zarządu Głównego i komunikaty ZO. Biuletyn zamieszcza głównie przedruki uchwał podjętych przez Zarząd Główny i jego Prezydium, wyjaśnienie i interpretacje wewnętrznych aktów prawnych, przekazuje wyniki międzynarodowych i krajowych zawodów wędkarskich, informuje o składkach członkowskich, przedstawia historie i teraźniejszość PZW.

Komunikaty Zarządu Okręgu, opracowywane przez dział organizacyjny biura, zawierają informacje o podjętych uchwałach regulujących działalność organizacyjną, finansową, gospodarke rybacko-wędkarską, sport, przekazują wytyczne, postanowienia i decyzje podejmowane przez Zarząd Okręgu i Prezydium. Komunikaty te w znacznym stopniu porządkują obieg informacji pomiędzy Okręgiem i kołami, przyczyniając się do lepszego zarządzania całym Okręgiem.

Niezależnie od powyższej formy przekazywania informacji o działalności Okręgu zamieszczano dodatkowo informacje w „Wiadomościach Wędkarskich” m.in. z działalności komisji młodzieżowej. W telewizji regionalnej o walce z kłusownictwem, sprawach organizacyjnych, sportowych i rekreacji. W telewizji PULS promowano łowiska licencyjne Rybnik i Czarna Przemsza .

Wiele informacji o pracy Zarządu Okręgu i kół zamieszczanych jest na stronie internetowej okręgu, która na bieżąco jest aktualizowana. W roku 2008 nowym administratorem strony internetowej został Jacek Lang. Dzięki dużemu zaangażowaniu nowego administratora wiele kół skorzystało z możliwości założenia własnych stron zamieszczając na niej swoje informacje dotyczące działalności koła. Na stronie pojawiły się nowe działy, takie jak: gospodarka rybacko - wędkarska, dział młodzieżowy. W galerii zostało zamieszczonych

wiele zdjęć z zawodów sportowych, ze spotkań Zarządu. Dzięki temu bardzo wzrosła oglądalność strony. W rankingu oglądalności stron na Zarządzie Głównym jesteśmy w tej chwili w pierwszej dziesiątce. Wszystko to przyczyniło się do tego, że wiadomości docierają szybko do coraz większej rzeszy wędkarskiej.


Corocznie wydawane są kalendarze kieszonkowe i ściennie, zawierające przepisy i regulaminy obowiązujące w PZW, metody i sposoby połowu ryb, wykazy zwierząt i roślin objętych ochroną gatunkową.

DZIAŁALNOŚĆ KOMISJI ZDROWIA




Celowy fundusz zdrowotny przy Zarządzie Okręgu Katowice został utworzony z inicjatywy wędkarzy w 1998 roku na bazie dobrowolnych składek członków związku jako część składki na ubezpieczenie. Prawne uregulowanie funkcjonowania funduszu i komisji stanowi uchwała ZO nr 18/1999 z dnia 30.06.1999r., która zatwierdziła Regulamin Funduszu Zdrowotnego Okręgu PZW w Katowicach. Do zarządzania ww. funduszem powołana jest na okres każdej kadencji komisja zdrowia, składająca się z przedstawicieli wszystkich Rejonów Okręgu.

Komisja zdrowia pracowała zgodnie z zasadami określonymi w regulaminie funduszu zdrowia Zarządu Okręgu. W okresie sprawozdawczym komisja odbyła 34 posiedzenia. (posiedzenia komisji odbywały się minimum raz w miesiącu), na których dokonała szczegółowej analizy wniosków osób występujących o pomoc bezzwrotną.

 mienionej kadencji wpłynęło prawie dwukrotnie więcej wniosków niż w kadencji poprzedniej przez co mimo zmniejszonych zapomóg fundusz zdrowotny wyczerpał się w czwartym kwartale 2008 r. i praktycznie przestał istnieć. Zgodnie z przepisami Związkowymi fundusz zdrowotny nie może być zasilany ze środków statutowych. Każda inna forma pozyskiwania środków mogłaby narazić Okręg na konsekwencje prawno-finansowe.

DZIAŁALNOŚĆ KOMISJI ODZNAKI

 minionej kadencji Zarząd Główny PZW na wniosek Zarządu Okręgu PZW w Katowicach przyznał odznaki honorowe i dyplomy zasłużonym członkom naszego Okręgu.

Lp.	Rodzaj odznaki	Liczba odznaczonych w latach				Razem
		2005	2006	2007	2008	
1.	Srebrna	63	65	65	56	249
	Srebrna dla Koła	-	3	2	4	9
2.	Złota	42	25	30	25	122
	Złota dla Koła	1	1	1	-	3
3.	Złota z Wieńcami	17	17	9	34	77
	Złota z Wieńcami dla Koła	-	6	1	1	8
4.	Razem	123	117	108	120	468
5.	Medale	34	80	101	110	325
6.	Dyplomy	2	10	19	11	42

W czasie trwania kadencji 2005 - 2008 Zarząd Okręgu PZW w Katowicach przyznał odznakę okręgową „Za Zasługi w Rozwoju Wędkarstwa w Okręgu Katowickim” oraz odznakę „Senior Wędkarstwa”.

L.p.	Rodzaj odznaki	Liczba odznaczeń w latach				Razem
		2005	2006	2007	2008	
1.	Okręgowa	108	118	106	81	413
2.	Senior Wędkarstwa	366	196	216	186	964
Razem		474	314	322	267	1377

Ponadto przyznano 18 dyplomów uznania dla wyróżniających się członków Okręgu.

Okręgowa Komisja Odznaki w Katowicach przy opiniowaniu wniosków o odznaczenia kierowała się zasadnością, a przede wszystkim dużym zaangażowaniem w pracy na rzecz Polskiego Związku Wędkarskiego. Przyznawane odznaki były w 100% akceptowane przez członków kół Okręgu katowickiego.



DZIAŁALNOŚĆ OKRĘGOWEGO SĄDU KOLEŻEŃSKIEGO

W czasie trwania kadencji Okręgowy Sąd Koleżeński odbył 40 plenarnych posiedzeń, na których każdorazowo uczestniczyli Rzecznicy Dyscyplinari Okręgu. Na powyższych posiedzeniach zajmowano się sprawami bieżącymi dotyczącymi pracy Sądu. Ustalane były składy zespołów prowadzenia postępowań jak również terminy tych postępowań. Zajmowano się organizacją oraz przeprowadzaniem szkoleń Przewodniczących Sądów Kół. W okresie sprawozdawczym przeprowadzono takie szkolenie dwukrotnie w 2005 oraz w 2009 roku. Szkolenie przeprowadzone w 2009 roku w miesiącu marcu było konieczne z uwagi na wprowadzone zmiany do Statutu PZW, jak również wprowadzone istotne zmiany w Regulaminie Postępowania w sprawach Przewinień Członków.

W ramach rekompensaty za niewdzięczne obowiązki jakie pełnią członkowie Sądów oraz rzecznicy co roku organizowane są dla nich zawody wędkarskie w Rejonach, a zwycięzcy biorą udział w zawodach okręgowych.

W czasie minionej kadencji Okręgowy Sąd Koleżeński odbył 54 postępowań w wyniku czego ukarał 48 członków pełniących funkcje w Kołach. W jednym przypadku Sąd uznał postanowienie o zatarcu kary, w 4 postępowaniach rozpatrywał odwołania od orzeczeń Sądów Koleżeńskich Kół.

Od orzeczeń Okręgowych Sądu Koleżeńskiego odwołało się do Głównego Sądu Koleżeńskiego pięciu ukaranych członków. W dwóch przypadkach Główny Sąd Koleżeński uchylił orzeczenie Okręgowego Sądu Koleżeńskiego, a w trzech przypadkach orzeczenia podtrzymał.

W Okręgu funkcjonują 123 Sądy Koleżeńskie. Łączna liczba przeprowadzonych postępowań przez Sądy Koleżeńskie Kół wynosi 1418, natomiast ilość wykroczeń rozpatrywanych w kadencji przez Okręgowy Sąd Koleżeński oraz Sądy Koleżeńskie Kół wynosi 1466.

DZIAŁALNOŚĆ RZECZNIKA DYSCYPLINARNEGO OKRĘGU

W kadencji objętej sprawozdaniem praca rzeczników Zarządu Okręgu dotyczyła głównie rejestracji zawiadomień o wykroczeniach oraz prowadzeniu postępowań wyjaśniających i dyscyplinarnych jak również opracowaniu rocznych sprawozdań na podstawie informacji rzeczników kół.

Rzecznicy Zarządu Okręgu zajmowali się głównie prowadzeniem postępowań dyscyplinarnych wobec członków funkcyjnych PZW naszego Okręgu, popełniających wykroczenia przeciwko przepisom Statutu PZW i RAPR.

W okresie kadencji przeprowadzono ogółem 51 postępowań wyjaśniających, przy czym z tej ilości do Okręgowego Sądu Koleżeńskiego skierowano 42 wnioski o ukaranie, pozostałe 9 postępowań zostało umorzonych bądź odmówiono wszczęcia postępowania dyscyplinarnego.

Na podstawie nadesłanych rocznych sprawozdań rzeczników kół w okresie kadencji 2005 - 2008 rzecznicy skierowali do sądów koleżeńskich 1225 wniosków o ukaranie (2005 rok - 104, 2006 rok - 146, 2007 rok - 581, 2008 rok - 394).

Niektóre z kół naszego Okręgu wyróżniają się dużą ilością wniosków jakie rzecznicy skierowali do Sądu Koleżeńskiego. Wiąże się to z dużym nakładem pracy. W związku z tym rzecznikom tych Kół należą się szczególne podziękowania za włożony wkład pracy. Są to koła: Zabrze Makoszowy, Tychy, Racibórz Miasto, Gliwice, Jastrzębie Zdrój i Rybnik.

Na podkreślenie zasługuje fakt, że przez cały okres kadencji współpraca z Okręgowym Sądem Koleżeńskim rzeczników Zarządu Okręgu układała się bardzo dobrze.



DZIAŁALNOŚĆ OKRĘGOWEJ KOMISJI REWIZYJNEJ

W omawianym okresie sprawozdawczym Okręgowa Komisja Rewizyjna PZW w Katowicach odbyła 47 posiedzeń plenarnych, w tym 2 posiedzenia wyjazdowe. Prowadziła swoją działalność w oparciu o Statut PZW, Regulamin Komisji Rewizyjnych PZW, Uchwał XXVIII Krajowego i Okręgowego Zjazdu Delegatów oraz Planu Pracy Okręgowej Komisji Rewizyjnej na okres kadencji 2005 - 2009.

Realizując swoje zadania Okręgowa Komisja Rewizyjna była organizatorem w siedzibie Okręgu i Rejonach spotkań szkoleniowo - instruktażowych dla Przewodniczących i członków Komisji Rewizyjnych Kół PZW. Celem tych spotkań było przekazanie umiejętności odpowiedniej interpretacji przepisów prawa regulujących całokształt działalności PZW ze szczególnym uwzględnieniem tematyki działalności Komisji Rewizyjnych. Takich spotkań w minionej kadencji odbyło się 41.

W celach integracyjnych corocznie w okresie wiosennym organizowano Indywidualne Spławikowe Zawody Wędkarskie dla Przewodniczących Komisji Rewizyjnych Kół PZW. Jednocześnie inspirowano organizację takich zawodów w poszczególnych Rejonach dla pełnych składów Komisji Rewizyjnych Kół co w większości Rejonów było realizowane.

Komisja była adresatem 1794 pism dotyczących różnych spraw, jednak w zdecydowanej większości były to protokoły z okresowych kontroli prowadzonych przez Przewodniczących Komisji Rewizyjnych Kół PZW.

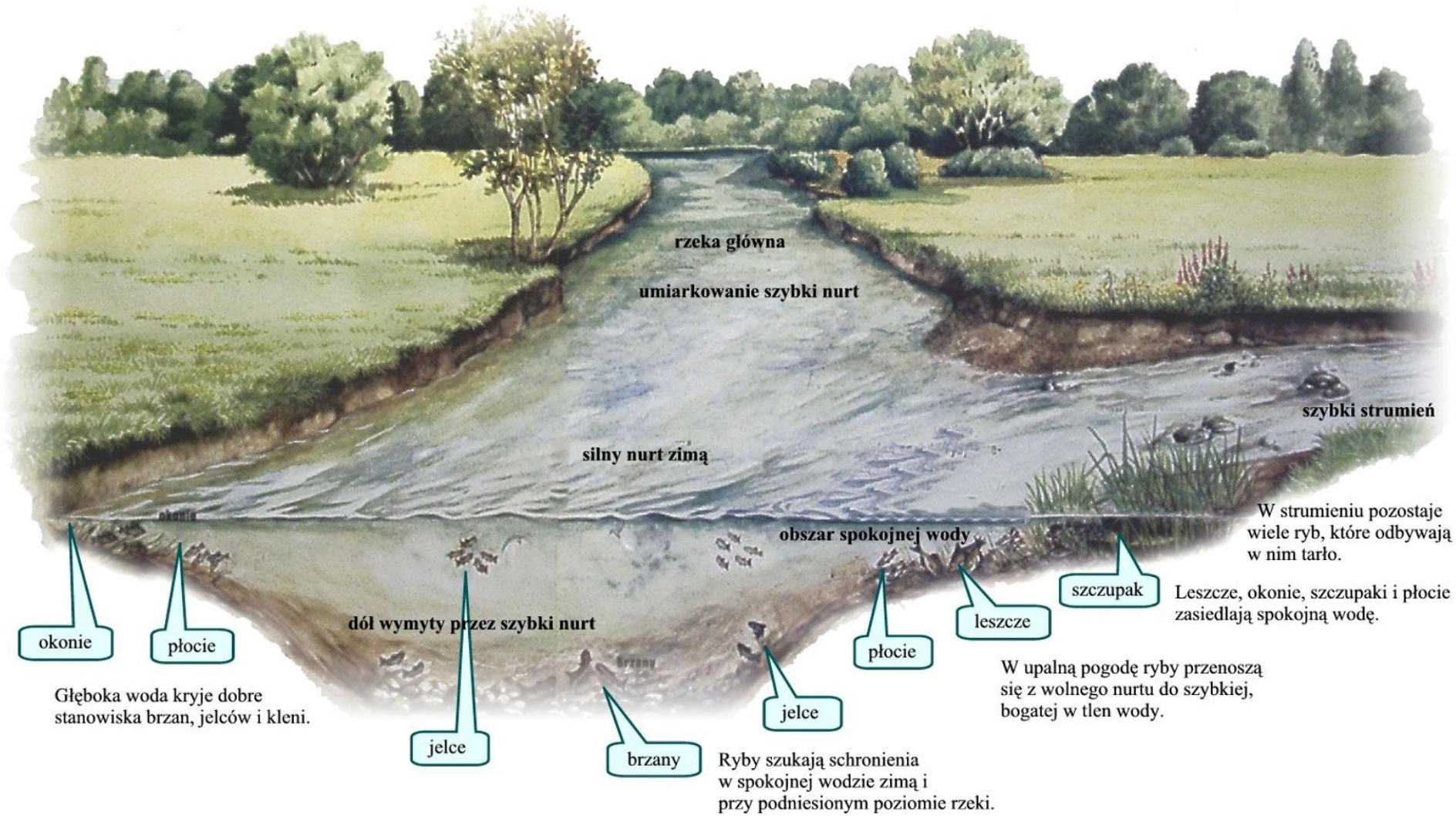


Ralizując założone w Planie Pracy oraz wynikające z potrzeby chwili zadania członkowie Komisji wykonali szereg kontroli, m.in.:

- gospodarki na zbiornikach specjalnych,
- hurtowni Rawa
- stanic wędkarskich (Chechło, Przeczyce i Kozłowa Góra)
- funkcjonowania Etatowej Straży Rybackiej przy Zarządzie Okręgu PZW w Katowicach,
- realizacji przez Zarząd Okręgu PZW w Katowicach Uchwał i Wniosków przyjętych przez Delegatów na XXVIII Okręgowym Zjeździe PZW w Katowicach.

W omawianym okresie Komisja dokonała kontroli działalności Kół w 19 przypadkach w większości na wniosek Komisji Rewizyjnych Kół lub członków Koła.

Gdzie się łączą rzeki



rzeka główna

umiarkowanie szybki nurt

szybki strumień

silny nurt zimą

obszar spokojnej wody

W strumieniu pozostaje wiele ryb, które odbywają w nim tarło.

okonie

płocie

Głęboka woda kryje dobre stanowiska brzan, jelców i kleni.

dół wymyty przez szybki nurt

jelce

brzany

Ryby szukają schronienia w spokojnej wodzie zimą i przy podniesionym poziomie rzeki.

płocie

jelce

leszcze

W upalną pogodę ryby przenoszą się z wolnego nurtu do szybkiej, bogatej w tlen wody.

szczupak

Leszcze, okonie, szczupaki i płocie zasiedlają spokojną wodę.

Duże mętne rzeki

Zarośla czarnego bzu i głogu na brzegu rzeki są atrakcyjne dla niektórych gatunków ryb.

Klenie wyjątkowo często poszukują jadalnych kąsków pod pływającymi kożuchami śmieci, nanoszonych na gałęzie przez podniesioną rzekę.

Przy podmytych brzegach ryby poszukują schronienia. Często spotyka się tam klenie zbierające pokarm znoszony przez rzekę.

Szczupaki i okonie przebywają w trzcinach przy brzegu, gdzie nurt jest słabszy i występują ofiary drapieżników.

szczupaki i okonie

W spokojnej wodzie przy wewnętrznym brzegu zakola często gromadzą się stada płoci, oczekujące na przyniesione przez nurt jadalne części.

Wśród podwodnych zaczepów często przebywają brzany.

Łany wstęgowatych wodorostów to doskonałe żerowiska przyciągające brzany i klenie.

klenie

klenie

szczupak

leszcze

Leszcze lubią myszkować w poszukiwaniu pożywienia w głębszych lub płytszych miejscach rzeki, w których nurt jest spokojniejszy.

brzana

leszcze

płocie

brzana

Koła PZW

Okręg, pod względem liczebności członków, zajmuje drugie miejsce wśród okręgów PZW. Na pierwszym miejscu z liczbą 65.033 członków znajduje się Okręg Mazowiecki, który w latach poprzednich połączył się z Okręgiem Ostrołęckim i Łomżyńskim.

Liczba wędkarzy zrzeszonych w Okręgu PZW w Katowicach zmieniała się w poszczególnych latach minionej kadencji w następujący sposób, przedstawiony w poniższej tabeli

Rodzaj składek	Rok				
	2004	2005	2006	2007	2008
Podstawowa	35.680	35.043	33.191	33.759	35.470
Ulgowa	7.091	7.179	7.254	7.518	7.739
Uczestnika	2.356	2.226	1.914	1.876	1.949
Razem	45.127	44.488	42.359	43.153	45.158
Procent		-1,43%	-5,02%	1,87%	4,65%

Poprzednia kadencja 2001 - 2004 charakteryzowała się stałym spadkiem ilościowym członków Okręgu, natomiast w minionej kadencji 2005 - 2008 tendencja spadkowa utrzymywała się jeszcze przez dwa kolejne lata, a dopiero w latach 2007 - 2008 nastąpił powolny wzrost liczby członków naszego Okręgu.

Do wzrostu stanu liczbowego naszego Okręgu przyczyniły się następujące czynniki:


- poprawa ekonomiczna społeczeństwa,
- powrót z emigracji byłych wędkarzy,
- aktywizacja pracy z młodzieżą

- zanikanie niektórych towarzystw wędkarskich,
- utworzenie obwodów rybackich i przejęcia ich przez Okręg w ramach prowadzenia na nich racjonalnej gospodarki rybacko-wędkarskiej, eliminując tym samym dostęp do wód, na których poprzednio wędkowano jedynie za okazaniem karty wędkarskiej,
- wpływ portalu internetowego o tematyce wędkarskiej
- uatrakcyjnianie łowisk poprzez zwiększenie zarybienia,
- utrzymanie wysokości składki członkowskiej okręgowej na tym samym poziomie,
- modernizacja rybaczówek i przystani wędkarskich oraz wymiana sprzętu pływającego i jego wyposażenia.

Ilość kół i członków Okręgu w rejonach przed podziałem pokazano w poniższej tabelce

Rejon	Liczba kół	Ilość członków
I	18	4.791
II	17	3.454
III	12	4.610
IV	11	4.191
V	22	6.457
VI	23	9.011
VII	11	8.103
VIII	10	4.541

Opiekun Rejonu Mirosław Winiarski




Lp.	Nr Koła	Nazwa Koła	Liczba członków			
			2005 r.	2006 r.	2007 r.	2008 r.
1.	1	Będzin	637	549	551	589
2.	12	Dąbrowa Górnicza	748	678	703	806
3.	15	Grodziec	202	182	177	178
4.	16	Huta Katowice	872	758	788	776
5.	34	Łazy	151	162	171	167
6.	42	Poreba	148	146	154	158
7.	63	Wojkowice	207	186	180	185
8.	66	Zawiercie	135	127	132	133
9.	67	CMC Zawiercie	108	103	101	99
10.	69	Huta Bankowa Dąbrowa G.	391	373	389	396
11.	70	Będzin Łagisza	82	161	169	173
12.	73	OŻC Zawiercie	142	137	144	143
13.	79	CSiR Dąbrowa Górnicza	124	126	121	106
14.	84	HPR Dąbrowa Górnicza	85	83	80	96
15.	85	KWK Paryż	215	209	217	245
16.	97	ERG Zabkowice	62	63	83	94
17.	103	Rogoźnik	179	179	190	218
18.	104	Siewierz	214	218	213	229
Razem			4572	4440	4373	4791




Opiekun Rejonu Edward Totoń

Lp.	Nr Koła	Nazwa Koła	Liczba członków			
			2005 r.	2006 r.	2007 r.	2008 r.
1.	10	Chrzanów Miasto	466	398	360	389
2.	11	Chrzanów FABLOK	47	47	47	47
3.	19	Jaworzno Miasto	434	483	520	628
4.	30	Biała Przemysła Klucze	93	94	95	91
5.	33	Libiąż Miasto	216	214	219	245
6.	39	Olkusz Miasto	204	202	217	165
7.	40	Olkusz Leśnik	106	95	99	99
8.	57	Szczakowa Miasto	223	204	198	218
9.	58	Szczakowa Kolejarska	183	180	163	157
10.	88	Wolbrom	47	76	111	122
11.	90	KWK Janina	183	190	191	171
12.	95	Klucze	82	65	56	64
13.	106	OSP Dąbrowa Narodowa	412	359	325	265
14.	107	Bukowno	144	162	190	117
15.	120	Olkusz Pakuska	113	107	115	120
16.	122	Trzebinia	411	372	340	357
Razem			3364	3248	3246	2809

Opiekun Rejonu Gerard Mol (od 2007 r. Jan Trybus)




Lp.	Nr Koła	Nazwa Koła	Liczba członków			
			2005 r.	2006 r.	2007 r.	2008 r.
1.	6	Czeladź	409	375	384	419
2.	25	Katowice Szopienice	348	316	301	298
3.	26	KWK Kazimierz Juliusz	486	434	446	494
4.	27	Klimontów	488	443	446	443
5.	36	Sosnowiec Milowice	203	181	194	188
6.	37	Mysłowice	465	453	448	491
7.	52	Siemianowice Śl.	373	354	361	399
8.	54	Sosnowiec Miasto	1013	905	926	938
9.	55	Sosnowiec Niwka	501	466	467	489
10.	75	PKM Katowice	80	72	66	80
11.	80	Milmet Timken	272	271	271	283
12.	117	Kopalnia Piasku Maczki Bór	80	81	84	88
Razem			4718	4351	4395	4610



Opiekun Rejonu Lech Gorczyński

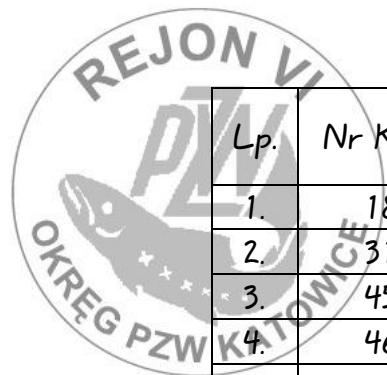
Lp.	Nr Koła	Nazwa Koła	Liczba członków			
			2005 r.	2006 r.	2007 r.	2008 r.
1.	9	Chorzów	769	741	760	802
2.	20	Katowice Miasto	872	793	805	844
3.	21	Huta Baildon	216	190	178	167
4.	22	KWK Kleofas	262	242	244	267
5.	23	Katowice Bogucice	291	289	296	289
6.	24	Katowice Janów	288	286	301	329
7.	56	Świętochłowice	584	536	553	544
8.	89	KWK Staszic	270	294	276	293
9.	91	KWK Wujek	238	201	206	201
10.	98	Politechnika Śląska	52	43	38	0
11.	100	PBPW Katowice	50	54	54	51
12.	118	KWK Murcki	391	368	375	404
Razem			4283	4037	4086	4191

Opiekun Rejonu Ryszard Chrobok




Lp.	Nr Koła	Nazwa Koła	Liczba członków			
			2005 r.	2006 r.	2007 r.	2008 r.
1.	2	Bieruń Stary	134	124	132	125
2.	7	Czechowice Dziedzice	366	320	330	348
3.	8	Bieruń Nowy	244	259	242	248
4.	17	Imielin	152	153	167	188
5.	32	Lędziny	314	304	331	386
6.	35	Mikołów	541	475	450	487
7.	38	Mysłowice Brzezinka	170	189	189	204
8.	44	Pszczyna	400	338	311	340
9.	60	Tychy	1284	1199	1208	1210
10.	61	Wesoła	388	334	335	309
11.	71	Międzyrzecze	160	176	177	186
12.	76	Fiat Auto Poland	376	352	369	354
13.	82	Łaziska Górne	358	360	362	368
14.	87	SAZAN Wola	133	112	106	117
15.	94	Jeleń	197	190	211	212
16.	101	Bojszowy	111	116	112	109
17.	112	Pniówek	324	288	249	304
18.	113	Kobiór	176	171	173	198
19.	114	Suszec	154	147	145	156
20.	115	KWK Piast	89	74	58	41
21.	121	KWK Brzeszcze	428	376	389	413
Razem			6499	6057	6046	5864

Opiekun Rejonu Aleksander Widziak




Lp.	Nr Koła	Nazwa Koła	Liczba członków			
			2005 r.	2006 r.	2007 r.	2008 r.
1.	18	Jastrzębie Miasto	594	582	566	542
2.	31	Kuźnia Raciborska	148	138	160	187
3.	45	Racibórz Miasto	866	828	851	924
4.	46	Racibórz SGL Carbon	123	118	129	131
5.	48	Radlin	415	409	411	418
6.	49	Rybnik	498	483	516	552
7.	50	Rydułtowy	621	575	642	615
8.	62	Wodzisław Śląski	801	752	782	784
9.	68	Zebrzydowice	211	227	255	261
10.	74	Niedobczyce	193	187	176	198
11.	77	KWK Zofiówka	318	318	338	365
12.	78	KWK Jas-Mos	482	453	456	486
13.	81	KWK Moszczenica	492	458	411	405
14.	83	Boguszowice	313	292	295	306
15.	96	Czerwionka	419	415	424	481
16.	102	Żory	559	493	469	507
17.	105	Huta Silesia	240	237	267	268
18.	109	Krzyżanowice	292	270	288	276
19.	110	KWK 1-go Maja	161	150	168	170
20.	111	Olza	359	401	419	419
21.	124	KWK Borynia	276	290	306	292
22.	125	KWK Chwałowice	220	205	222	221
23.	126	Odra	140	152	189	203
Razem			8741	8264	8740	9011

Opiekun Rejonu Konrad Ciura



Lp.	Nr Koła	Nazwa Koła	Liczba członków			
			2005 r.	2006 r.	2007 r.	2008 r.
1.	13	Gliwice	1422	1451	1507	1652
2.	14	Gliwice Sośnica	392	380	409	445
3.	28	Knurów	723	696	690	707
4.	43	Pyskowice	453	458	483	488
5.	51	Ruda Śląska	1022	940	916	937
6.	64	Zabrze	918	898	907	928
7.	65	Zabrze Makoszowy	1606	1539	1544	1714
8.	86	KWK Śląsk	399	412	428	448
9.	92	KWK Halemba	610	563	560	582
10.	93	Toszek	76	76	92	99
11.	123	GPW Katowice	83	79	88	103
Razem			7704	7492	7624	8103



Opiekun Rejonu Roman Łysiak

Lp.	Nr Koła	Nazwa Koła	Liczba członków			
			2005 r.	2006 r.	2007 r.	2008 r.
1.	3	Bytom	1235	1160	1210	1310
2.	4	Brzeziny Śląskie	117	118	126	133
3.	5	Andaluzja Piekary Śląskie	301	303	297	317
4.	29	Krupski Młyn	82	0	0	0
5.	41	RELAKS Piekary Śląskie	637	600	624	606
6.	47	Radzionków	742	722	747	784
7.	53	Michałkowice	333	315	331	374
8.	59	Tarnowskie Góry	494	488	500	492
9.	72	ZAMET Tarnowskie Góry	215	231	240	297
10.	108	Huta Cynku Miasteczko Śląskie	136	130	142	140
11.	116	Nadleśnictwo Brynek	88	81	86	88
Razem			4380	4148	4303	4541

W minionej kadencji nastąpiło kilka zmian dotyczących kół

- w 2005 roku powołano Koło Będzin Łagisza i Koło Ziemowit
- w 2006 roku rozwiązano Koło Krupski Młyn
- w 2008 roku z powodu wyczerpania się możliwości właściwego realizowania celów i zadań statutowych rozwiązano Koło Toszek
- w 2007 roku połączono Koło Politechnika Śląska z Kołem Katowice Miasto
- w 2007 roku powołano Koło Bolesław

Na XXVIII Okręgowym Zjeździe Delegatów podjęto uchwałę o przekształceniu 8 rejonów w 5.

Ilość kół i członków Okręgu w rejonach po podziale pokazano w poniższej tabelce

Rejon	Liczba kół	Ilość członków
I	28	9.332
II	29	8.064
III	33	10.648
IV	23	9.011
V	11	8.103



Mirosław Winiarski
Opiekun Rejonu I

Koło nr 1 Będzin
Koło nr 3 Bytom
Koło nr 4 Kop. Orzeł Biały
Koło nr 5 KWK Andalużja
Koło nr 12 Dąbrowa Górnicza
Koło nr 15 Grodziec
Koło nr 16 Arcelor Mittal Dąbrowa Górnicza
Koło nr 34 Łazy
Koło nr 41 Piekary Śląskie
Koło nr 42 Poreba
Koło nr 47 Radzionków
Koło nr 53 Michałkowice
Koło nr 59 Tarnowskie Góry
Koło nr 63 Wojkowice

Koło nr 66 Zawiercie
Koło nr 67 Huta Zawiercie
Koło nr 69 Huta Bankowa
Koło nr 70 Będzin Łagisza
Koło nr 72 Zamek Tarnowskie Góry
Koło nr 73 OŻC Zawiercie
Koło nr 79 MOSiR Dąbrowa Górnicza
Koło nr 84 HPR Dąbrowa Górnicza
Koło nr 85 KWK Paryż
Koło nr 103 Rogoźnik
Koło nr 104 Siewierz
Koło nr 108 Miasteczko Śląskie
Koło nr 116 Brynek

Koło nr 6 Czeladź
Koło nr 10 Chrzanów
Koło nr 11 Chrzanów Fablok
Koło nr 19 Jaworzno
Koło nr 25 Katowice Szopienice
Koło nr 26 Kazimierz Juliusz
Koło nr 27 Klimontów
Koło nr 30 FPiC Klucze
Koło nr 33 Libiąż
Koło nr 36 Sosnowiec Gilowice
Koło nr 37 Mysłowice
Koło nr 39 Olkusz
Koło nr 40 OFNE Olkusz
Koło nr 52 Siemianowice Śląskie
Koło nr 54 Sosnowiec Miasto

Koło nr 55 Sosnowiec Niwka
Koło nr 57 Szczakowa
Koło nr 58 Szczakowa Kolejarsz
Koło nr 75 PKM Katowice
Koło nr 80 Prema Milmet
Koło nr 88 Wolbrom
Koło nr 90 KWK Janina
Koło nr 95 Klucze
Koło nr 106 OSP Dąbrowa Narodowa
Koło nr 107 Bukowno
Koło nr 117 Maczki Bór
Koło nr 119 Bolesław
Koło nr 120 Olkusz Pakuska
Koło nr 122 Trzebinia



Edward Totoń
Opiekun Rejonu II



Jan Trybus
Opiekun Rejonu III

Koło nr 2 Bieruń Stary
Koło nr 7 Czechowice Dziedzice
Koło nr 8 Bieruń Nowy
Koło nr 9 Chorzów
Koło nr 17 Imielin
Koło nr 20 Katowice Miasto
Koło nr 21 Huta Baildon
Koło nr 22 KWK Kleofas
Koło nr 23 Katowice Bogucice
Koło nr 24 Katowice Janów
Koło nr 32 Łędziny
Koło nr 35 Mikołów
Koło nr 38 Mysłowice Brzezinka
Koło nr 44 Pszczyna
Koło nr 56 Świętochłowice
Koło nr 60 Tychy Miasto
Koło nr 61 KWK Wesola

Koło nr 71 Międzyrzecze
Koło nr 76 FAP Tychy
Koło nr 82 Łaziska Górne
Koło nr 87 Sazan Wola
Koło nr 89 KWK Staszic
Koło nr 91 KWK Wujek
Koło nr 94 Jaworzno Jeleń
Koło nr 99 KWK Łędziny
Koło nr 100 PBPW Katowice
Koło nr 101 Bojszowy
Koło nr 112 Pniówek
Koło nr 113 Kobiór
Koło nr 114 Suszec
Koło nr 115 KWK Piast
Koło nr 118 KWK Murcki
Koło nr 121 KWK Brzeszcze



Aleksander Widziak
Opiekun Rejonu IV

Koło nr 18 Jastrzębie Miasto
Koło nr 31 Kuźnia Raciborska
Koło nr 45 Racibórz Miasto
Koło nr 46 ZEW Racibórz
Koło nr 48 Radlin
Koło nr 49 Rybnik
Koło nr 50 Rydułtowy
Koło nr 62 Wodzisław Śląski
Koło nr 68 Zebrzydowice
Koło nr 74 Niedobczyce
Koło nr 77 KWK Zofiówka
Koło nr 78 KWK Jastrzębie

Koło nr 81 KWK Moszczenica
Koło nr 83 Boguszowice
Koło nr 96 Czerwionka
Koło nr 102 Żory
Koło nr 105 Rybnik Silesia
Koło nr 109 Krzyżanowice
Koło nr 110 KWK 1-Maja
Koło nr 111 Olza
Koło nr 124 KWK Borynia
Koło nr 125 Chwałowice
Koło nr 126 Odra



Koło nr 13 Gliwice Miasto
Koło nr 14 Gliwice Sośnica
Koło nr 28 Knurów
Koło nr 43 Pyskowice
Koło nr 51 Ruda Śląska

Koło nr 64 Zabrze Miasto
Koło nr 65 Zabrze Makoszowy
Koło nr 86 KWK Śląsk
Koło nr 92 KWK Halemba
Koło nr 123 WPKiW Katowice



Konrad Ciura
Opiekun Rejonu V

Krótka historia kołowrotka


Kołowrotki używane były przynajmniej od lat trzydziestych ubiegłego stulecia. Już pod koniec XIX wieku pisano, iż: „Rodzaje kołowrotek są liczne, według specjalnego przeznaczenia wędki i rodzajów ryb, do których połowu służą mają”.

Pod koniec XIX wieku w środowisku wędkarzy zamożnych kołowrotek był zwykłym elementem wyposażenia i to właściwie do wszystkich metod połowu. Od lat trzydziestych naszego stulecia wszedł do wyposażenia średnio, a nawet mniej zamożnych wędkarzy, głównie miejskich, polujących na duże ryby.

Tuż przed II wojną światową zaczęły pojawiać się w Polsce pierwsze kołowrotki o szpuli stałej, wówczas jeszcze drogie, ciężkie i niepraktyczne. Upowszechniły się tak naprawdę dopiero na przełomie lat sześćdziesiątych i siedemdziesiątych, kiedy w handlu pojawiły się tandetne, ale i tanie kołowrotki radzieckie. Wówczas też niektórzy wędkarze, mający w miejscu pracy dostęp do odpowiednich maszyn i surowców, próbowali kopiować zagraniczne wyroby fabryczne. Kopiowano najczęściej „rexy” i inne kołowrotki średniej klasy.



W roku 1981 zapadła decyzja, by w Muzeum Etnograficznym w Toruniu zgromadzić kolekcję przedmiotów związanych z polskim wędkarstwem. Rozpoczęto poszukiwania zarówno zagranicznych kołowrotek fabrycznych, jak i naszych wyrobów rzemieślniczych i domowych, by dokumentacja była jak najpełniejsza. Trafiły do muzeum i międzywojenne wyroby słynnej brytyjskiej firmy „Hardy” i prymitywne kołowrotek z ruchomą szpulą zrobiony ze sklejki w latach sześćdziesiątych na mazowieckiej wiosce. Kilka kołowrotek z tej kolekcji prezentowana jest na zdjęciach.

Dwa przedwojenne, bardzo solidne kołowrotki typu nottingham warszawskiej firmy braci Szenberg.



Wysokiej klasy łożyskowane „wyroby własne” wędkarzy z Gdańska z lat czterdziestych i Poznania z lat pięćdziesiątych. Gdański kołowrotek wyposażony jest w hamulec zwalniający aż do całkowitego wyhamowania, bieg szpuli w końcowej fazie lotu przynęty, co zapobiega tworzeniu się tzw. „brody”.

Francuski kołowrotek, który trafił do Polski zaraz po drugiej wojnie. Na zdjęciu w pozycji do rozwijania żyłki. Do rzutu obraca się go o 90 st. Szpulą do przodu. Ruchoma oś szpuli ma zapewnić równomierne rozłożenie żyłki.



Drugi z prawej brytyjski „Hardy” z okresu międzywojennego. Pozostałe kołowrotki z połowy naszego stulecia.

Przedwojenny multiplikator i powojenne lub też przedwojenne kołowrotki z ruchomą szpulą. Pierwszy z prawej przeznaczony do gruntówki, na tylnej ściance ma blokadę biegu połączoną z dzwonkiem



Gospodarka rybacko - wędkarska

W minionej kadencji powierzchnia wód użytkowanych przez Okręg zwiększyła się o 1.920,4 ha tj. o 36,1% w porównaniu do 2004 r. i była wynikiem wygranych konkursów ofert na obwody rybackie ustanowione przez RZGW Gliwice i Kraków. Między innymi pozyskaliśmy dodatkowo obwód rybacki Centara nr. 1 o powierzchni 16,6 ha w Wolbromiu i obwód rybacki Kuźnica Wareżyńska o powierzchni 459,7 ha. Obecnie gospodarujemy na 21 obwodach rybackich o łącznej powierzchni 4.672,56 ha.

Rodzaj wód	Powierzchnia (w ha)			
	2005	2006	2007	2008
Wody płynące w zlewni Rzeki Odry i Wisły	5.076,29	5.083,27	5.527,16	5.527,16
W tym:				
Rzeki	2.129,31	1.058,02	1.058,02	1.058,02
Zbiorniki zaporowe	2.946,98	4.025,25	4.469,14	4.469,14
Wody stojące	1.749,65	1.758,12	1.719,59	1.713,27
Razem	6.825,94	6.841,39	7.246,75	7.240,43

Zwiększenie arealu wód o 36,1% poszerzyło możliwości swobodniejszego wędkowania i rozłożenia presji wędkarskiej na nowo pozyskane wody, które z roku na rok są coraz lepiej zarybiane.

Na koniec poprzedniej kadencji tj. w 2004 r. na jeden hektar przypadło 8,48 wędkarzy, a w 2008 r. przypadło już 6,24 wędkarzy. Stwarzanie coraz lepszych warunków wędkowania poprzez zwiększanie arealów wód doposażenie stanic w sprzęt pływający i ratunkowy oraz systematyczne zwiększanie zarybiania stało się naszym priorytetem.

Forma użytkowania wód	Powierzchnia (w ha)			
	2005	2006	2007	2008
Pozwolenia wodno-prawne z obwodami rybackimi		4.212,24	4.672,56	4.672,56
Dzierżawa	1.749,65	1.758,12	1.719,59	1.713,27
Wody własne Okręgu	108,10	117,48	122,42	122,42
Inne formy użytkowania	334,44	308,72	310,06	359,53
Razem	6.825,94	6.841,39	7.246,75	7.240,43

Zawarte umowy na obwody rybackie z RZGW Gliwice i Kraków nałożyły szczególny obowiązek w ramach ścisłego przestrzegania terminowej realizacji zarybiania poszczególnymi gatunkami ryb i ich asortymentem, systematycznym prowadzeniem odłowów kontrolnych oraz prowadzeniem odpowiedniej dokumentacji, która wcześniej nie obowiązywała.

Zobowiązani jesteśmy do utrzymania czystości i usuwania szkód wyrządzanych przez nieetycznych wędkarzy i osoby spędzające wolny czas nad wodami. Wszystkie te działania pociągają za sobą dodatkowe koszty kół i Okręgu. Przeprowadzane w tym zakresie kontrole przez Urząd Marszałkowski i RZGW wykazały, że prowadzona przez nas gospodarka rybacko-wędkarska nie budzi żadnych zastrzeżeń i oceniana jest pozytywnie.



2008 r. staneliśmy przed nowymi wyzwaniami przystępowania do przetargów publicznych na dzierżawy wód, które dotychczas użytkowaliśmy i przez wiele lat inwestowaliśmy w ich zagospodarowanie. Zakończenie wieloletnich umów na dzierżawienie wód począwszy od 2008 r. nie będzie już prostym przedłużeniem dzierżawy, ale przystąpieniem do przetargu na równi z innymi podmiotami, bez żadnych preferencji dla byłego dzierżawcy Dlatego też w przyszłej kadencji musimy się skutecznie przygotować, aby nie utracić użytkowanych przez wiele lat wód.


Zarybienie z funduszu Okręgu w poszczególnych rodzajach wód

Lp.	Rodzaje wód	2005		2006		2007		2008	
		szt.	kg	szt.	kg	szt.	kg	szt.	kg
Wody stojące									
1.	Zb. o pow. > 50 ha	10.860	29.743	10.000	35.071		30.405	20.000	34.865
2.	Zb. o pow. 10-50 ha		11.621		13.826		13.574		22.383
3.	Zb. o pow. do 10 ha		7.463		11.768		6.384		11.920
Obwody rybackie									
4.	W tym: rzeki i zbiorniki zaporowe	397.320	34.675	455.333	39.152	453.490	40.793	414.940	43.973
Razem		408.180	83.502	465.333	99.817	453.490	91.156	434.940	113.141
Łowiska specjalne									
5.	Czarna Przemsza	3.660	5.420	1.120	4.990	1.100	6.095	1.200	5.865
6.	Łowisko Rybnik	271.060	4.206	266.000	6.824	271.275	7.005	265.000	7.790
Razem		682.900	92.128	732.453	111.630	725.865	104.257	701.140	12.6797

Od 2005 roku nastąpiła reorganizacja obwodów rybackich, w których znajdują się zbiorniki zaporowe przepływowe.

Zarybienie z funduszu Okręgu na poszczególne rodzaje wód, jak widać z zamieszczonej tabelki, corocznie zwiększało się średnio od 18.502,52 kg do 22.540,42 kg.

Okręg prowadzi dwa łowiska licencyjne: Czarna Przemsza i Rybnik, na których presja wędkarska rocznie kształtuje się na Czarnej Przemszy ok. 5.500 dni wędkowań i ok. 25.000 dni wędkowań na zbiorniku Rybnik. Całość zarybienia i obsługa łowisk pokrywana jest ze składek uzyskanych ze sprzedaży licencji.






Zarybienie wód Okręgu z funduszy ZO Okręgu oraz kół

Gatunki	2005		2006		2007		2008		Razem	
	szt.	kg	szt.	kg	szt.	kg	szt.	kg	szt.	kg
Amur		213		71		990		480		1.763
Jaź		7.385		7.727		7.635		8.801		32.257
Karaś		18.904		16.924		16.540		12.702		83.105
Karp		182.627		197.620		194.374		219.585		987.320
Leszcz		3.020		965		1.760		8.113		20.737
Lin		8.829		12.019		11.154		13.196		53.983
Lipień	2.000		2.500		2.500		3.000		12.160	
Płoc		2.123		3.254		5.997		9.267		21.986
Pstrąg tęczowy	1.000	10.530		9.117		9.191		7.738	4.720	46.337
Pstrąg potokowy	29.580		19.263	140	35.365	155	28.490	155	131.198	450
Sandacz	641.784	1.319	761.500	1.158	710.500	1.845	703.200	285	3.175.620	5.819
Szczupak	50.000	17.731	54.000	21.569	51.500	19.980	54.000	23.102		100.217
Sum		1.212		935		930		703		4.699
Węgorz		276		379		450		440		1.785
Okoń		2.162		1.231		2.008		2.385		9.863
Boleń	3.300		2.000		3.700		4.000		50	13.000
Brzana	5.700		6.700		7.150		6.500			27.550
Świnka	21.250		26.300		26.400		15.000			110.550
Sieja							4.000		4.000	
Mietus					1.100				1.100	
Kleń	24.950		27.790		37.250		37.250		127.240	
Razem	779.564	256.330	900.053	273.110	875.465	273.009	855.440	306.952	3.456.088	1.521.423

Zarybienie wód użytkowanych przez Okręg i koła minionej kadencji wzrosło z 1.111.873 kg do 1.521.423,96 kg (36,84%). W porównaniu do kadencji 2001 - 2004 struktura zarybienia znacznie uległa zmianie na korzyść drapieźnika, a mianowicie zwiększono zarybienie szczupakiem z 56.054 kg do 100.216,8 kg (78,79%), sandaczem z 4.442 kg do 5.819,5 kg (31%), narybkiem sandacza z 1.370.690 szt. do 3.175.620 szt. (131,68%). Zwiększono także zarybienie karpem z 837.539 kg do 987.320,45 kg tj. o 149.781,45 kg, jaziem 17.023 kg do 32.257 kg tj. o 15.134 kg. Stałe zwiększanie zarybienia naszych wód jest wynikiem dobrej kondycji finansowej Okręgu i przewyższa znacznie prowadzone zarybienia w innych okręgach.






Zarybienie wód Okręgu z funduszy ZO Okręgu

Gatunki	2005		2006		2007		2008		Razem	
	szt.	kg	szt.	kg	szt.	kg	szt.	kg	szt.	kg
Amur		100								100
Jaź		5.088		5.892		6.050		5.540		24.690
Karaś		5.241		5.695		3.136		4.339		20.536
Karp		51.178		61.195		55.883		72.279		295.725
Leszcz		250		425		650		730		2.673
Lin		5.589		7.165		6.187		8.091		31.779
Lipień	1.200		1.380		1.400		1.800		6.860	
Płoc		576		1.186		1.660		4185		8.379
Pstrąg potokowy	26.720		19.263		34.365		26.890		125.738	0
Sandacz	326.060	800	382.900	652	341.500	1.606	339.500	120	1.664.900	3.664
Szczupak		12.735		16.029	3.000	14.495	5.000	16.124	23.000	70.409
Sum		515		560		405		413		2.171
Węgorz		168		231		302		295		1.182
Okoń		1.261		786		780		1.025		4.685
Boleń	2.300		1.000		2.425		3.000		8.725	39
Brzana	5.700		6.700		7.150		6.500		2.550	
Świnka	21.250		26.300		26.400		15.000		89.300	
Kleń	24.950		27.790		37.250		37.250		127.240	
Razem	408.180	83.502	465.333	99.817	453.490	91.156	43.940	113.141	2.073.313	466.035

Zarybienie wód z funduszu Zarządu Okręgu w kadencji 2001 - 2004 wynosiło 300.326 kg, a w kadencji minionej, jak wynika z powyższej tabeli wzrosło do 466.035,18 kg tj. o 165.709,18 kg (55,18%), natomiast w narybku z 1.439.250 szt. do 2.073.313 szt. (44,06%).

Pomimo wielu zagrożeń jakie występują w gospodarce rybacko-wędkarskiej, a w szczególności chorobie KHV, która podstępnie atakuje karpie i karasie, na którą służby ichtiologiczne nie dopracowały się jeszcze metody i sposobu ich wykrywania oraz leczenia, stanowi stałe niebezpieczeństwo dla naszego rybostanu. Dlatego każde pozyskiwanie materiału zarybieniowego musi odbywać się z pewnych źródeł. Drugim takim zagrożeniem są kormorany i wydry prawnie chronione, które dziesiątkują nasze ryby. Przeciwdziałania jakie podejmujemy nie są jeszcze dostatecznie skuteczne, ponieważ ochrona prawna ptactwa nie zezwala na radykalne zwalczanie tego szkodnika rybackiego.

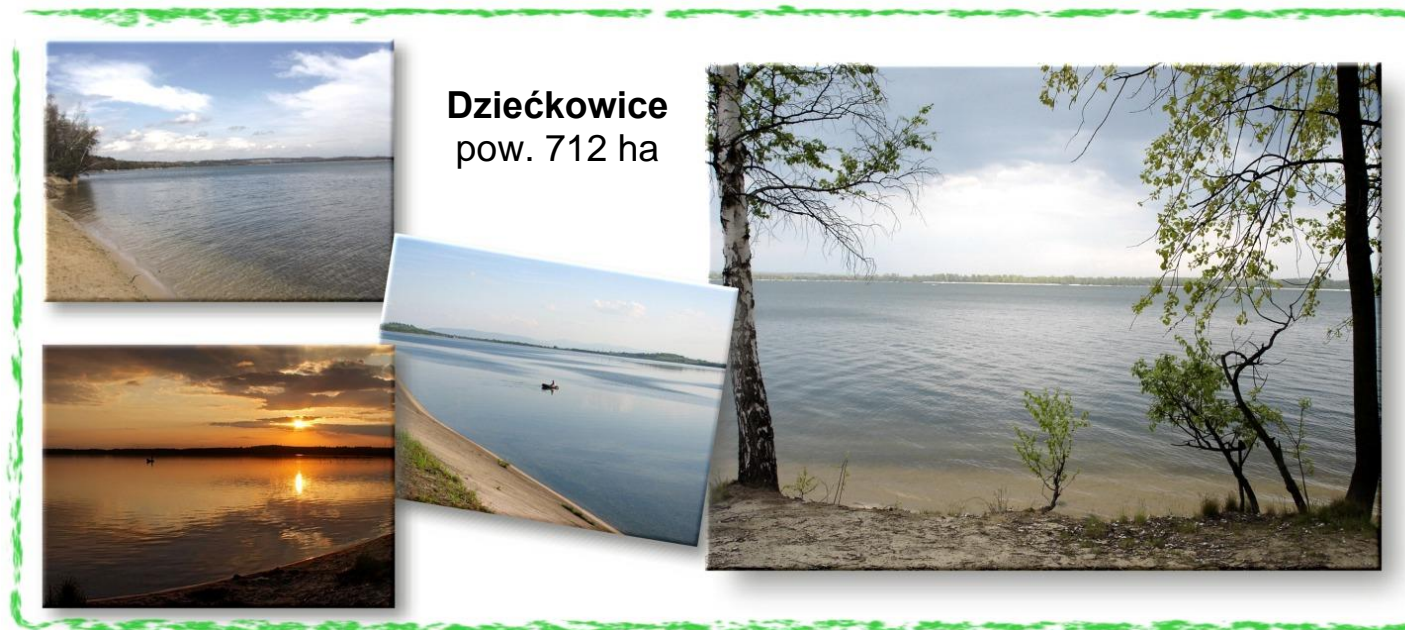




Wykaz łowisk Okręgu Katowice

Zbiorniki o powierzchni powyżej 50 ha

Dzieńkowice, Dzierżno Duże, Kozłowa Góra, Kuźnica Wareżyńska, Przeczyce, Rybnik, Łąka (m. Pszczyna), Pławniowice, Pogoria III, Dzierżno, Paprocany, Buków I, II, Roszków, Chechło-Nakło, Nieboczowy, Brzezcie, Horniok, Pogoria I, Chechło, Sosina





Dzierżno Duże
pow. 615 ha



Kozłowa Góra
pow. 526,8 ha





Kuźnica Warężyńska
pow. 459,7 ha



Przeczyce
pow. 430,7 ha





Pławniowice
pow. 244,2 ha



Pogoria III
pow. 207 ha





Paprocany
pow. 122,34 ha



Chechło – Nakło
pow. 90 ha





Sosina
pow. 51 ha

Zbiorniki o powierzchni od 50 - 10 ha

Odra I, III, Rogoźnik II, Pogoria II, Rogoźnik I + kanał, Zbiornik Wolbromski, Żarki II, Gliniok, Hubertus I, II, Morawa, Dolina Trzech Stawów, Łąka, Zapadlisko, Paruszowiec, Pniowiec, Gzel, Odra II, Papierok, Sudok, Zabelków, Odra I, Kalny, Rogal-Brudny, Łęgom, Olza I, Ostróg, Sośnica I, Słupsko, Bezchlebie, Leśny

Zbiorniki o powierzchni poniżej 10 ha

Mitrega, Poreba, Ciagowice, Grobla (staw nr 4), Kwaśniów, Podkowa, Byczyna Makowiska, Ziajki, Osadnik, Walcownia, Stawiki, Rzęsa, Borki, Balaton, Przetok, Rów Kalny, Smug, Wygoda, Upadowa, Maroko, Barbara, Górnik, Matylda, Skatka, Żegnica, Ślepiotka, Karton, Ochotka, Starganiec, Stawiki (Park Leśny), Pacwowe I, Kasia, Pacwowe II, Raj Wędkarza, Ławki, Starorzecze Wisły „Podkowa”, stare koryta Wisły, Skata, Pacwowe III, Goldman, Kudrowiec, Siedlisko 1 i 2, Łęg, Wielopole, Erg, Tama, Rzędówka, Langer, Średni Bukowski, Podkościelne, Szachta, Studzienna, Łabędzi-Stanisław, Szyb

Edward, Zandka, Szyb Południowy, Szyb Marcina, Zamek, Emil, Stawy Halemba, Stawy Koła Makoszowy, Glombik, Stawy Makoszowskie, Park Świerczewski, Strzelnica, Staw nr 3, Pławniowice Małe, Wielki, Słoneczny, KWK Pstrowski I i II, Bocianie Gniazdo, Płyty, Słup, Pod Topolami, Łąka, Kolejarz, Bytków, Grota I, Potempa, Zandka (Miasteczko Śląskie), Żabie Doły, Szombierki B., Źródelko, Siwcowy, Stare Tarnowice, Brantka

Stanice wędkarskie

Stanice wędkarskie stanowią nieodłączny element infrastruktury nad wodami, na których Zarząd Okręgu prowadzi gospodarke rybacko-wędkarską. Wszystkie stanice i przystanie wędkarskie są w zarządzaniu kół, które w sposób odpowiedzialny z pełnym poszanowaniem dbają o powierzony im majątek.


Stanice i przystanie są wyposażone przez Zarząd Okręgu w sprzęt pływający i ratunkowy oraz wspomagane finansowo przy remontach i inwestycjach w wysokości do 40% poniesionych kosztów.


Wykaz stanic wędkarskich:

Przeczycze	opiekun Koło Bytom i Koło Sosnowiec okolice: Siewierz ryby: szczupak, węgorz, karp, jaź, tołpyga, mietus, pstrąg, sandacz, lin
Pogoria I	okolice: Dąbrowa Górnicza ryby: szczupak, lin, amur, karaś, karp, sandacz, leszcz, gruby okoń
Dzieńkowice	opiekun Koło Łędziny okolice: Dzieńkowice ryby: szczupak, sandacz, karp, płoć, amur, jelec, kleń
Kozłowa Góra	opiekun Koło Piekary Śląskie okolice: Bytom, Tarnowskie Góry ryby: węgorz, sandacz, karp, amur

Dzierżno	opiekun Koło Gliwice okolice: Gliwice, Pyskowice ryby: szczupak, węgorz, karp, amur, sum
Odra I/III	opiekun Koło Radlin okolice: Wodzisław Śląski ryby: szczupak, węgorz, karp, sum
Paprocany	opiekun Koło Tychy okolice: Tychy ryby: szczupak, lin, amur, karaś, karp, sum, wzdreńga, leszcz
Pławniowice	opiekun Koło Pyskowice okolice: Pyskowice ryby: sandacz, szczupak, węgorz, lin, leszcz, karp
Bezchlebie	opiekun Koło Zabrze Miasto

Ośrodki hodowlane

 Zarząd Okręgu posiada 3 gospodarstwa rybackie w Hażlachu, Pielgrzymowicach i w Kończycach Małych, na których prowadzona jest gospodarka hodowlana przez agentów na podstawie umów zawartych w 2001 r.

 wymienionych gospodarstw rybackich ośrodek w Hażlachu jest naszą własnością, ośrodek w Pielgrzymowicach PZW, a ośrodek w Kończycach Małych własnością Skarbu Państwa. Gospodarkę hodowlaną prowadzi także koło Tychy i koło Pszczyna, skąd wyprodukowany materiał zarybieniowy wprowadzany jest do jeziora Paprocany i akwenu Łąka.

Ochrona Wód

Realizując zadania w zakresie przestrzegania ustawy o rybactwie śródlądowym oraz ochronie środowiska Okręg Polskiego Związku Wędkarskiego w Katowicach powierzył ochronę wód etatowej straży rybackiej zatrudnionej w okręgu i społecznej straży rybackiej w kołach.

Etatową straż rybacką stanowią pracownicy zatrudnieni w biurze ZO, którzy w ramach swoich obowiązków koordynują w rejonach pracę społecznej straży rybackiej, prowadzą szkolenia i organizują działania kontrolno - prewencyjne we współpracy z Państwową Strażą i Policją.

Jak w latach 2005 - 2008 przeprowadzono łącznie 22766 kontroli, zatrzymano 139 sztuk wszelkiego rodzaju sprzętu, skierowano do różnych instancji 1552 zawiadomienia i tyle samo ujawniono wykroczeń. Nałożono 1055 mandatów karnych.

Działania antyklusownicze Etatowej Straży Rybackiej

Rok	Ilość Strażników Etatowych	Ilość przeprowadzonych akcji z Kołami PZW	Ilość przeprowadzonych akcji z PSR	Ilość przeprowadzonych akcji z Policją	Ilość ujawnionych wykroczeń
2005	7	426	195	202	368
2006	7	344	163	223	417
2007	7 / 6	324	139	212	477
2008	6	203	126	211	290
Razem	--	1.297	623	848	1.552

Społeczna Straż Rybacka Kół Okręgu PZW Katowice przeprowadziła w omawianym okresie czasu 17815 kontroli dziennych i 3005 kontroli nocnych. Zatrzymano 121 sztuk sprzętu, skierowano łącznie 1298 zawiadomień do różnych instancji, ujawniono 1298 wykroczeń.

Wyniki Społecznej Straży Rybackiej Kół Okręgu PZW

Rok	Ilość strażników w Kółach	Ilość przeprowadzonych akcji	Ilość przeprowadzonych akcji z PSR	Ilość przeprowadzonych akcji z Policją	Ilość przeprowadzonych akcji z innymi służbami	Ilość ujawnionych wykroczeń
2005	614	4960	101	335	226	294
2006	630	4861	73	342	256	284
2007	610	5118	72	316	243	369
2008	619	5886	87	278	299	351
Razem	--	20.825	333	1.271	1.024	1298

W ramach współpracy Społecznej Straży Rybackiej w Kółach i Okręgu z Państwową Strażą Rybacką, Policją i Strażą Miejską w okresie sprawozdawczym ujawniono 2.850 naruszeń przepisów, w tym 1.711 z ustawy o rybactwie śródlądowym i innych przepisów oraz 1.139 wykroczeń z regulaminu amatorskiego połowu ryb. W porównaniu do ubiegłej kadencji zauważalny jest spadek ilości ujawnionych przestępstw i wykroczeń do wzrostu przeprowadzonych działań kontrolnych.

W 2008 r. Prezes Zarządu Głównego PZW podpisał porozumienie z Komendantem Głównym Policji w sprawie współpracy PZW z Policją w zakresie zwalczania i przeciwdziałania kłusownictwu na wszystkich szczeblach organizacyjnych. W sierpniu 2008 r. odbyło się spotkanie zorganizowane przez Wydział Prewencji

Komendy Wojewódzkiej Policji w Katowicach przy udziale Państwowej Straży Rybackiej, na którym omówiono zasady współpracy i realizacji zawartych w porozumieniu postanowień.

Działalność Rzecznika Dyscyplinarnego Okręgu.

W kadencji objętej sprawozdaniem praca rzeczników Zarządu Okręgu dotyczyła głównie rejestracji zawiadomień o wykroczeniach oraz prowadzeniu postępowań wyjaśniających i dyscyplinarnych jak również opracowaniu rocznych sprawozdań na podstawie informacji rzeczników kół.

Rzecznicy Zarządu Okręgu zajmowali się głównie prowadzeniem postępowań dyscyplinarnych wobec członków funkcyjnych PZW naszego Okręgu, popełniających wykroczenia przeciwko przepisom Statutu PZW i RAPR.

W okresie kadencji przeprowadzono ogółem 51 postępowań wyjaśniających, przy czym z tej ilości do Okręgowego Sądu Koleżeńskiego skierowano 42 wnioski o ukaranie, pozostałe 9 postępowań zostało umorzonych bądź odmówiono wszczęcia postępowania dyscyplinarnego.

W stosunku do ubiegłej kadencji ilość zarejestrowanych postępowań wobec członków funkcyjnych utrzymała się na tym samym poziomie 51 postępowań.

Na podstawie nadesłanych rocznych sprawozdań rzeczników kół w okresie kadencji 2005 - 2008 rzecznicy skierowali do sądów koleżeńskich 1225 wniosków o ukaranie (w 2005 roku - 104, w 2006 roku - 146, w 2007 roku - 581 i w 2008 roku - 394).

W stosunku do ubiegłej kadencji nastąpił wzrost skierowanych wniosków o 610. Główną przyczyną wzrostu jest pełniejsza informacja, czyli więcej kół złożyło sprawozdania o wykroczeniach.

W ogólnej liczbie wykroczeń mieszczą się również postępowania prowadzone przez rzeczników w sprawach nadestanych zawiadomień z okręgów sąsiednich.

1. Okręg Opole	249 wniosków
2. Okręg Bielsko Biala	27 wniosków
3. Okręg Częstochowa	26 wniosków
4. Okręg Kraków	23 wnioski
5. Okręg Piotrków Trybunalski	1 wniosek
Razem:	326 wniosków

Niektóre z kół naszego Okręgu wyróżniają się dużą ilością wniosków jakie rzecznicy skierowali do Sądu Koleżeńskiego. Tak duża ilość wniosków wiąże się z dużym nakładem pracy. W związku z tym rzecznikom tych Kół należą się szczególne podziękowania za włożony wkład pracy.

Są to koła:

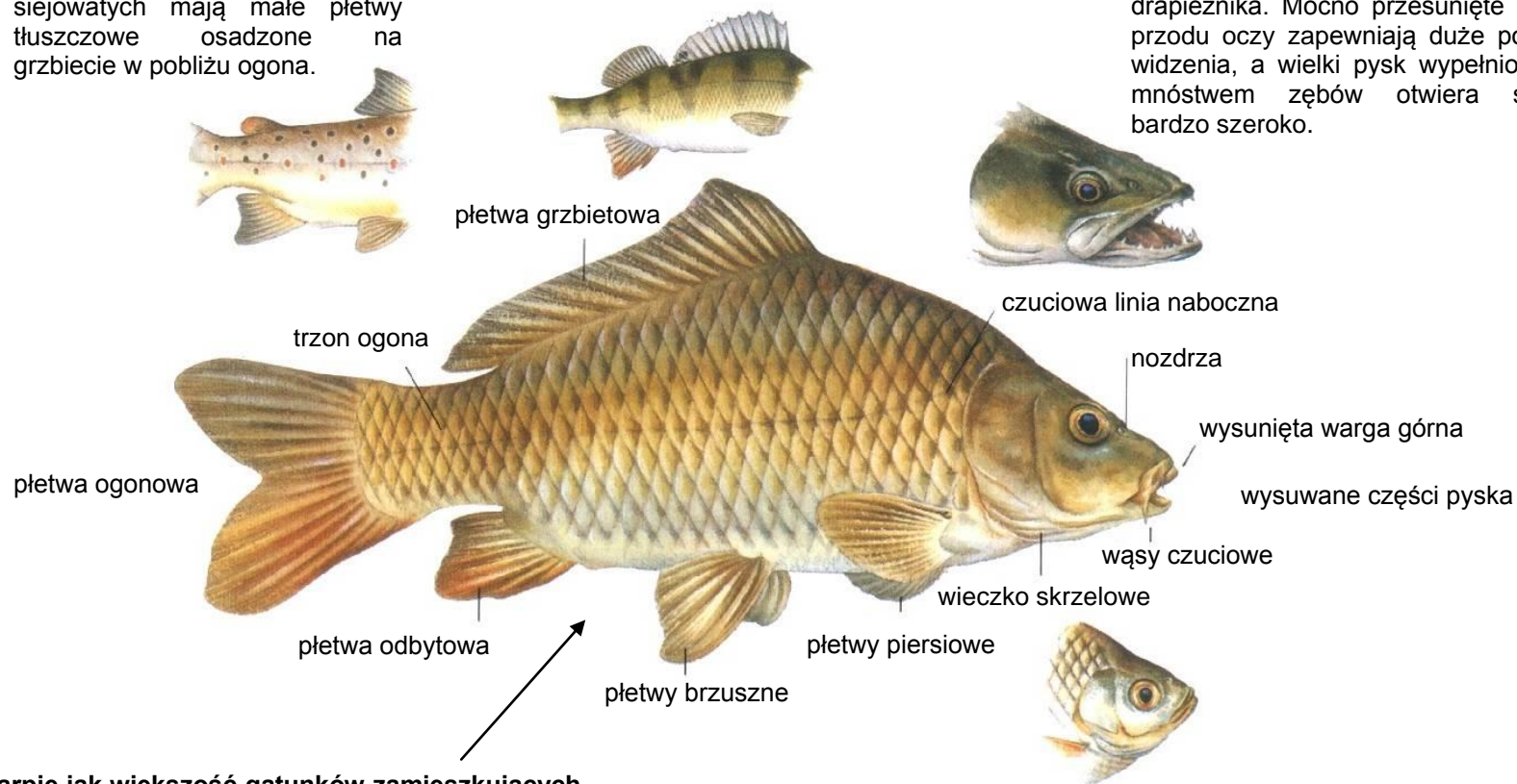
1. Koło Zabrze Makoszowy	67 wniosków
2. Koło Tychy	34 wnioski
3. Koło Racibórz Miasto	32 wnioski
4. Koło Gliwice	30 wniosków
5. Koło Jastrzębie Zdrój	28 wnioski
6. Koło Rybnik	22 wnioski

Na podkreślenie zasługuje fakt, że przez cały okres kadencji współpraca z Okręgowym Sądem Koleżeńskim rzeczników Zarządu Okręgu układała się bardzo dobrze. Nie odnotowano również skarg ze strony rzeczników na działanie sądów koleżeńskich w kołach.

Wszystkie ryby z rodziny łososiowatych, lipieniowatych i siejowatych mają małe płetwy tłuszczowe osadzone na grzbiecie w pobliżu ogona.

Okoń ma dwie płetwy grzbietowe. Pierwsza wyposażona jest w wiele kolców i w chwili ataku podnosi się do góry. Druga zaś posiada rozgałęzione promienie miękkie i służy głównie do sterowania.

Sandacz ma typową głowę drapieżnika. Mocno przesunięte do przodu oczy zapewniają duże pole widzenia, a wielki pysk wypełniony mnóstwem zębów otwiera się bardzo szeroko.



Karpie jak większość gatunków zamieszkujących wody stojące, mają szerokie ciała, które w zimie pełnią rolę magazynu pokarmowego. Wysuwany pysk skierowany do dołu bardzo ułatwia żerowanie na dnie

Wzdreńgi żerują w górnych partiach wody, stąd też ich pyski są skierowane w kierunku tafli wody, a górna warga wysunięta do przodu. Nie mają wąsów, które najczęściej służą do smakowania pokarmu spoczywającego na dnie.

2005 rok

ODŁOWY NA WODACH TRZECH OKRĘGÓW

(Katowice, Bielsko - Biała, Częstochowa)

Prawidłowo wypełnione rejestry z poszczególnych okręgów przedstawiały się w sposób następujący:

- 25173 rejestry uzyskane od wędkarzy - członków katowickiego okręgu PZW
- 3139 rejestrów od wędkarzy - członków okręgu bielskiego
- 3449 rejestrów od wędkarzy z częstochowskiego okręgu PZW

Ogółem poddano analizie 31761 prawidłowo wypełnionych rejestrów wędkarzy z trzech okręgów.

Warto podkreślić, że dzienne odłowy wzrosły w porównaniu do ubiegłego sezonu na wodach wszystkich trzech okręgów, w tym najbardziej na wodach bielskich, następnie katowickich i w najmniejszym stopniu częstochowskich.

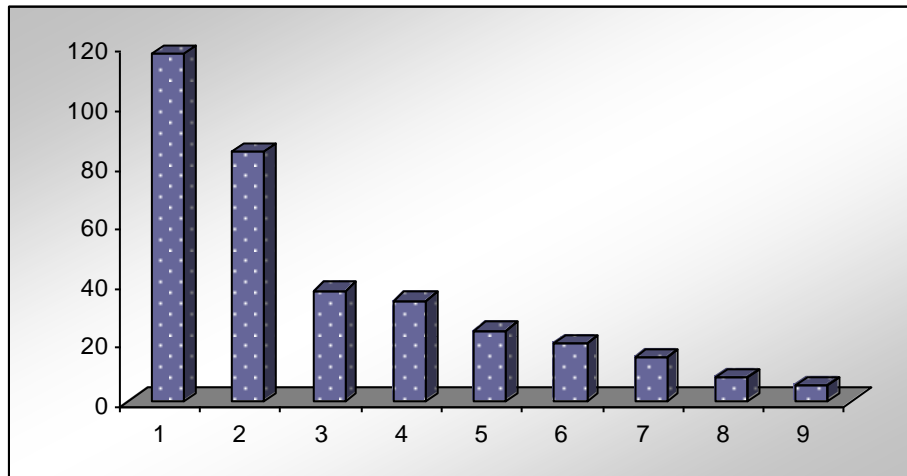
W sezonie 2005 całkowity odłów zarejestrowany przez wędkarzy we wszystkich wodach objętych rejestracją wyniósł 364,4 tony ryb.

Struktura gatunkowa zarejestrowanych odłowów była zbliżona do ubiegłorocznej i na pierwszych miejscach były te same gatunki: karp, leszcz, płoć, szczupak i sandacz.

Ogólna charakterystyka presji i odłowów w trzech okręgach

Liczba wędkarzy	Presja (dni wędkowania)	Całkowity odłów (kg)	Liczba ryb (szt.)	Kg ryb na wędkarza	Dni na wędkarza	Kg ryb na dzień wędkowania
Wszystkie łowiska						
31761	559035	364358,70	883567	11,47	17,60	0,65
Zbiorniki zaporowe						
19864	267947	187704,44	440555	9,45	13,49	0,70
Rzeki nizinne						
5233	37432	29253,40	98359	5,59	7,15	0,78
Rzeki górskie						
1828	13741	5915,20	21478	3,24	7,52	0,43
Inne zbiorniki						
16077	239915	141485,66	323175	8,80	14,92	0,59

Struktura gatunkowa odłowów w wodach trzech okręgów



1 – karp	117,30 t
2 – leszcz	84,25 t
3 – płoć	37,41 t
4 – szczupak	33,98 t
5 – sandacz	23,79 t
6 – karaś	19,65 t
7 – okoń	14,46 t
8 – lin	7,90 t
9 – amur	5,53 t

W porównaniu z sezonem 2004 obniżyły się odłowory karpia o ponad 13 ton, ale spadek ten został głównie zrekompensowany przez odłowory leszcza, które wzrosły o 29 ton. Wzrost odłowory tego drugiego gatunku został w dużym stopniu spowodowany włączeniem do rejestracji połowory zbiornika zaporowego Rybnik, który obecnie jest na mocy umowy z RZGW użytkowany przez katowicki okręg PZW.

Karp

Dane statystyczne

Maks. waga: 45 kg

Średnia waga: 5 kg

Maks. długość: 120 cm

Długość życia: 40 – 50 lat

Karp, dzięki przebiegłości, dużym rozmiarom i ogromnej sile, wystawia na próbę pomysłowość i umiejętności nawet tych najbardziej doświadczonych wędkarzy.

Karpie w Polsce żyją przede wszystkim w stawach i rozmaitych innych akwenach utworzonych przez człowieka. Zdarza się, że uciekają z nich do rzek. Dlatego poza obszarem wysokich gór można je spotkać w całej Polsce.

Karpie z nielicznymi dużymi łuskami to lustrzenie


Długa płetwa grzbietowa ma około 20 promieni

Odmiany pozbawione łusek to karpie skórzaste

Karp pełnoluski ma łuski niewielkie i równomiernie rozmieszczone

Szerokie płetwy wskazują, że karp jest doskonałym pływakiem

Dwa wąsy w kącikach pyska i dwa na górnej wardze są wyposażone w mnóstwo kubków smakowych



ODŁOWY NA WODACH OKRĘGU KATOWICKIEGO

Wyniki wędkarzy okręgów Katowice, Bielsko - Biała i Częstochowa
łowiących na wodach okręgu Katowice

Ogólna charakterystyka presji i odłowów na wodach katowickiego okręgu

Liczba wędkarzy	Presja (dni wędkowania)	Całkowity odłów (kg)	Liczba ryb (szt.)	Kg ryb na wędkarza	Dni na wędkarza	Kg ryb na dzień wędkowania
Wszystkie łowiska						
25147	451571	290716,90	691249	11,56	17,96	0,64
Zbiorniki zaporowe						
13902	188636	128383,39	294702	9,23	13,57	0,68
Rzeki nizinne						
4385	32444	26421,10	85578	6,03	7,40	0,81
Rzeki górskie						
320	2186	759,20	3205	2,37	6,83	0,35
Inne zbiorniki						
15032	228305	135153,21	307764	8,99	15,19	0,59

1. Wszystkie łowiska

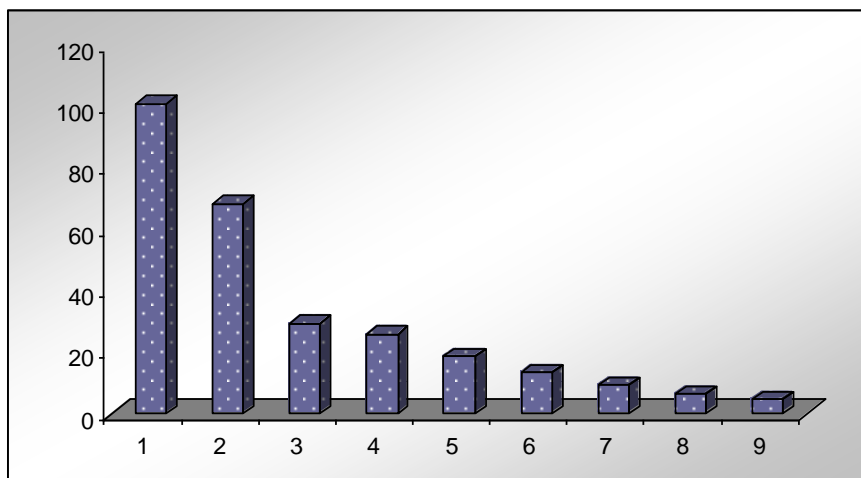
W 2005 roku swoje połowy w wodach użytkowanych przez katowicki okręg PZW zarejestrowało 25147 wędkarzy. Z tej liczby członków okręgu katowickiego było 24080, bielskiego 713 i częstochowskiego 354. pomimo mniejszej niż w sezonie 2004 liczby rejestrów całkowite odłowy były znacznie większe i osiągnęły poziom 290,7 tony ryb.

Skład gatunkowy odłowów wędkarskich zarejestrowanych w wodach katowickich, który był stabilny w poprzednich latach, w sezonie 2005 uległ pewnym zmianom. Mianowicie zmniejszył się odłów karpia a zwiększył leszcza. Wzrost tego drugiego gatunku w znacznym stopniu był spowodowany włączeniem do rejestracji zbiornika Rybnik, w którym odłowy leszcza wyniosły aż 14,7 tony. Wśród pozostałych łowionych gatunków nie zanotowano większych zmian.

Uwzględniając dane o liczbie wędkarzy rejestrujących połowy w wodach okręgu katowickiego i informacje o wielkości odłowów ryb w tych wodach oszacowano wielkość rzeczywistych odłowów z tych wód na poziomie 520,1 tony ryb. W podziale na członków poszczególnych okręgów szacunkowe odłowy wyniosły:

- 503 tony złowione przez członków okręgu katowickiego
- 12,6 tony złowione przez członków okręgu bielskiego
- 4,5 tony złowione przez członków okręgu częstochowskiego

Struktura gatunkowa całkowitych zarejestrowanych odłowów w wodach okręgu Katowice



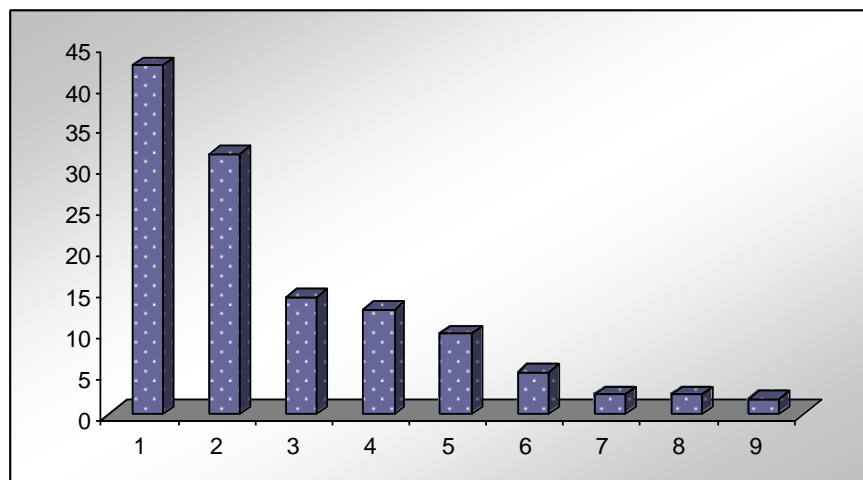
1 – karp	101,06 t
2 – leszcz	68,53 t
3 – płoć	29,45 t
4 – szczupak	25,91 t
5 – karaś	18,56 t
6 – sandacz	13,35 t
7 – okoń	9,37 t
8 – lin	6,42 t
9 – amur	4,66 t

2. Zbiorniki zaporowe

W zbiornikach zaporowych okręgu katowickiego zarejestrowało swoje połowy 13902 wędkarzy, czyli o 1470 mniej niż w sezonie 2004. Pomimo mniejszej liczby rejestrów całkowite zarejestrowane odłowy były znacznie wyższe niż przed rokiem, wynosząc 128,4 tony ryb. W dużym stopniu ten wzrost zawdzięczamy znacznie lepszym warunkom wędkowania niż w sezonie 2004, czego wyrazem jest większy wskaźnik średniego dziennego odłowu na 1 wędkarza, wynoszący 0,68 kg.

W porównaniu do roku 2004 w tym sezonie zaszły dwie istotne zmiany. Odłowy leszcza wzrosły ponad dwukrotnie, natomiast karpia obniżyły się o 12,91 tony. W przypadku pozostałych gatunków zmiany były stosunkowo niewielkie. W sumie można ocenić, że ogólne warunki wędkowania w katowickich zbiornikach zaporowych były korzystne.

Struktura gatunkowa całkowitych zarejestrowanych odłowów w zbiornikach zaporowych okręgu Katowice



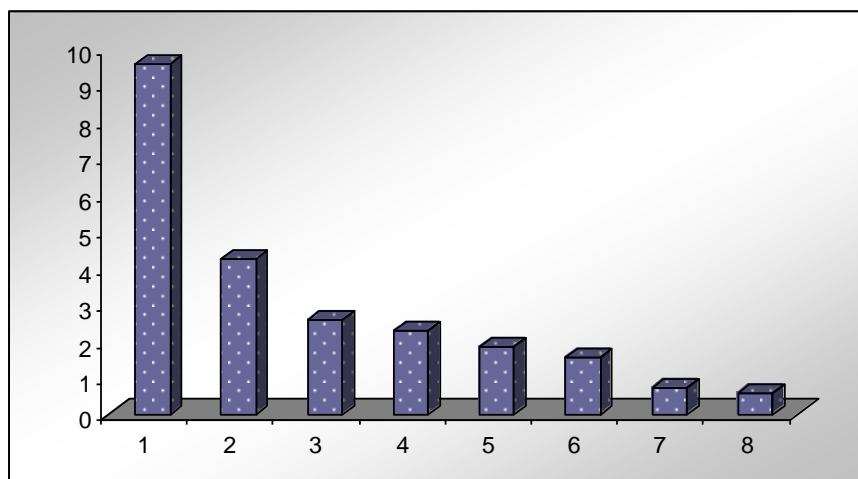
1 – leszcz	42,67 t
2 – karp	31,77 t
3 – płoć	14,30 t
4 – szczupak	12,74 t
5 – sandacz	9,84 t
6 – okoń	5,09 t
7 – karaś	2,40 t
8 – lin	2,38 t
9 – amur	1,82 t

3. Rzeki nizinne

W sezonie 2005 połowy w rzekach nizinnych okręgu katowickiego zadeklarowało 4385 wędkarzy, a więc dokładnie tyle ile w roku ubiegłym. Całkowite zarejestrowane odłowy wyniosły 26,4 tony ryb, co oznacza spory (o 5,7 ton) wzrost w porównaniu z poprzednim rokiem. Wzrost ten zawdzięczać można większym średnim odłowom w 1 dniu wędkowania, które osiągnęły poziom 0,81 kg, czyli o 0,10 kg więcej niż w roku 2004.

W składzie gatunkowym zarejestrowanych odłowów przeważały te same dwa gatunki ryb karpiowatych - leszcz i płoć. W następnej kolejności łowiono karasia, karpia, szczupaka i okonia. Ogólnie można stwierdzić, że warunki wędkowania były na zbliżonym poziomie w stosunku do kilku poprzednich lat.

Struktura gatunkowa całkowitych zarejestrowanych odłowów w rzekach nizinnych okręgu Katowice



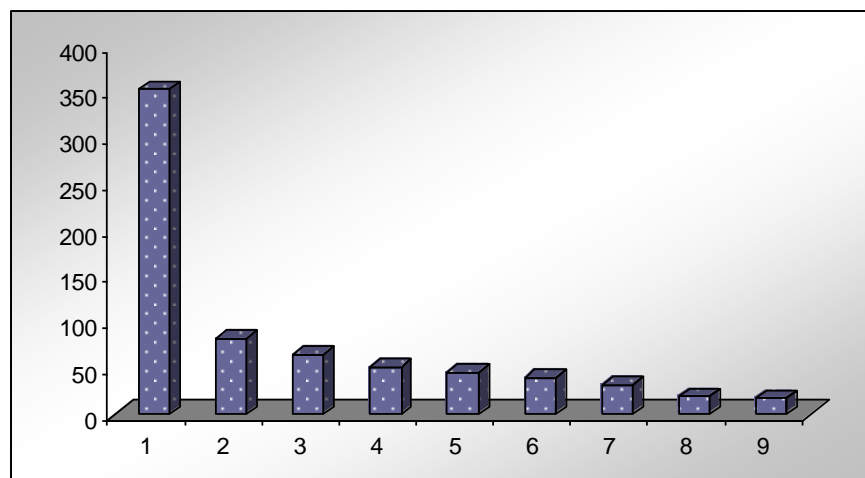
1 – leszcz	9,57 t
2 – płoć	4,22 t
3 – karaś	2,57 t
4 – karp	2,29 t
5 – szczupak	1,85 t
6 – okoń	1,54 t
7 – sandacz	0,72 t
8 – kleń	0,59 t

4. Rzeki górskie

Tradycyjnie już rzeki górskie poddane były znacznie mniejszej presji niż rzeki nizinne, ale liczba wędkarzy rejestrujących w nich swoje połowy była większa i wynosiła 320 osób. Efektem tego wzrostu był także wyraźnie wyższy odłów całkowity - 759 kg, ale trzeba dodać, że ów wzrost częściowo wynika ze zwiększonego poziomu średnich dziennych odłowów na 1 wędkującego, które wyniosły 0,35 kg.

Struktura gatunkowa zarejestrowanych odłowów była mniej korzystna niż w roku ubiegłym, bowiem zmniejszył się udział pstrąga potokowego, przy czym wzrosły udziały mniej cennych w wodach górskich gatunków takich jak lipień, szczupak czy kleń.

Struktura gatunkowa całkowitych zarejestrowanych odłowów w rzekach górskich okręgu Katowice



1 – pstrąg pot.	353,20 kg
2 – okoń	82,30 kg
3 – karaś	65,30 kg
4 – płoć	51,40 kg
5 – leszcz	45,60 kg
6 – szczupak	39,40 kg
7 – kleń	32,10 kg
8 – karp	19,20 kg
9 – sandacz	17,10 kg

5. Inne zbiorniki

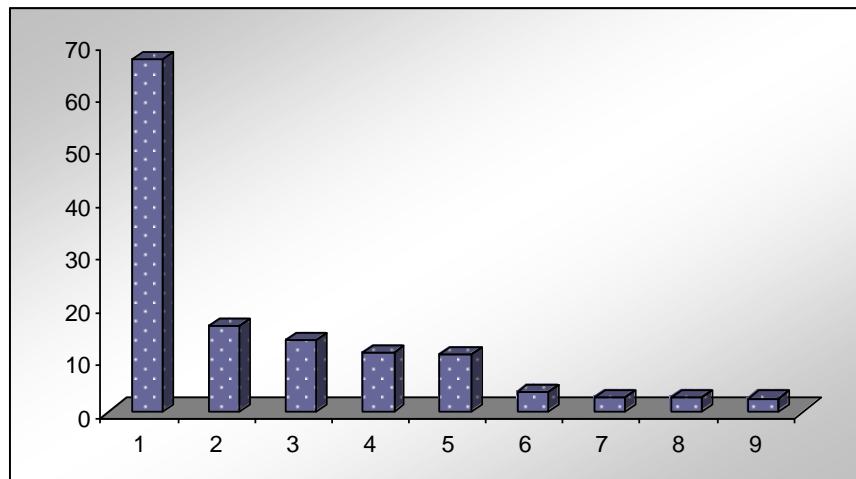
W innych zbiornikach użytkowanych przez katowicki okręg PZW połowy zarejestrowało 15032 wędkarzy, czyli o 1246 mniej niż przed rokiem, ale całkowity odłów był wyższy i wynosił 135,2 tony ryb.

Uzyskany wzrost odłowów ma ścisły związek ze zwiększoną efektywnością wędkowania wyrażoną wielkością średniego dziennego odłowu na 1 wędkarza, który w 2005 roku osiągnął 0,59 kg.

Struktura gatunkowa zarejestrowanych odłowów była niemal identyczna jak w poprzednim sezonie: zdecydowanie na pierwszym miejscu był karp, zaś na drugim leszcz. Następnie karaś, szczupak i płoć.

Porównując tegoroczne wyniki z odłowami uzyskanymi w sezonie 2004 można stwierdzić, że poza węgorzem i jaziem, odłowu wszystkich pozostałych gatunków były wyższe.

Struktura gatunkowa całkowitych zarejestrowanych odłowów w innych zbiornikach okręgu Katowice



1 – karp	66,98 t
2 – leszcz	16,25 t
3 – karaś	13,53 t
4 – szczupak	11,28 t
5 – płoć	10,88 t
6 – lin	3,75 t
7 – sandacz	2,77 t
8 – okoń	2,66 t
9 – amur	2,56 t

Leszcz

Dane statystyczne

Maks. waga: 8 kg

Średnia waga: 1,5 – 2 kg

Maks. długość: 40 – 50 cm

Długość życia: 15 – 20 lat

Leszcze, ryby cenione przez wyczynowców, żyją w stadach i osiągają spore rozmiary. Jeśli w jednym miejscu uda się złowić jedną sztukę, to prawdopodobnie złapie się ich więcej.

Leszcze to pospolite ryby, żyjące w środkowych i dolnych biegach wszystkich polskich rzek oraz w różnego rodzaju wodach stojących. Najliczniejsze stada dużych leszcze żyją w północnej Polsce.

Ubarwienie dojrzałych osobników może znacznie się różnić w zależności od rodzaju wód: od złotobrazowego do zielonkawocznego

W obronie przed rybami drapieżnymi leszcze formują stada

Ciemna płetwa grzbietowa osadzona jest za połową ciała blisko ogona

Płaskie ciało ułatwia leszczom poruszanie się w zarośniętych wodach

Ciemny ogon jest głęboko wcięty

Mały skierowany w dół pysk dostosowany jest do wydobywania z dna rzek i wód stosujących larw owadów, wodnych dżdżownic i małych skorupiaków

Podczas żerowania otwór gębowy zwrócony jest w dół, a całe ciało uniesione niemal pionowo w górę

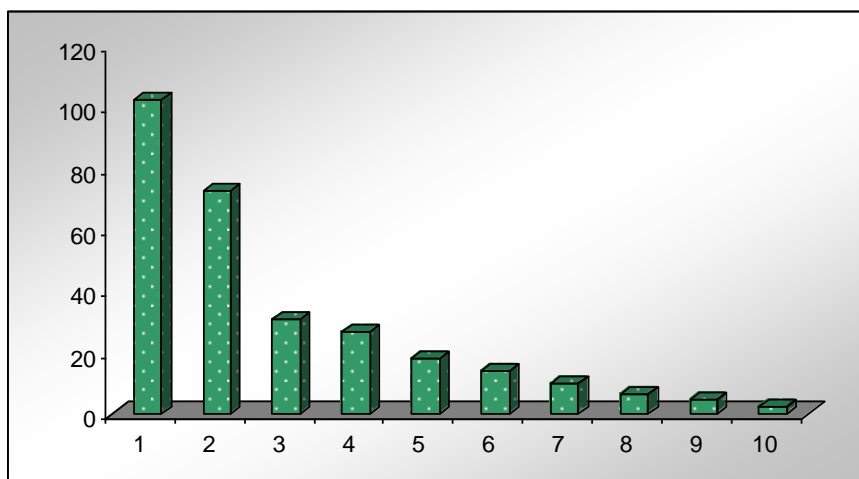
ODŁOWY UZYSKANE PRZEZ CZŁONKÓW KATOWICKIEGO OKRĘGU PZW

I. Odłowy w wodach trzech okręgów

W sezonie 2005 odłowy zarejestrowane przez 25173 członków katowickiego okręgu na wszystkich wodach objętych rejestracją w trzech rozpatrywanych okręgach PZW wyniosły 301,7 tony ryb. Wzrost odłowów ogólnych jest prostą konsekwencją poprawy efektywności wędkowania wyrażonej wielkością średniego dziennego odłowu na 1 wędkującego (0,65 kg).

W strukturze gatunkowej zaszła jedna istotna zmiana, a mianowicie w porównaniu z ubiegłym sezonem zmniejszył się wyraźnie odłów karpia, natomiast zwiększył się odłów leszcza i suma.

Struktura gatunkowa odłowów w wodach trzech okręgów



1 – karp	102,48 t
2 – leszcz	73,07 t
3 – płoć	31,09 t
4 – szczupak	26,57 t
5 – karaś	18,16 t
6 – sandacz	14,19 t
7 – okoń	9,74 t
8 – lin	6,63 t
9 – amur	4,91 t
10 – sum	2,41 t

II. Odłowy w wodach okręgu katowickiego

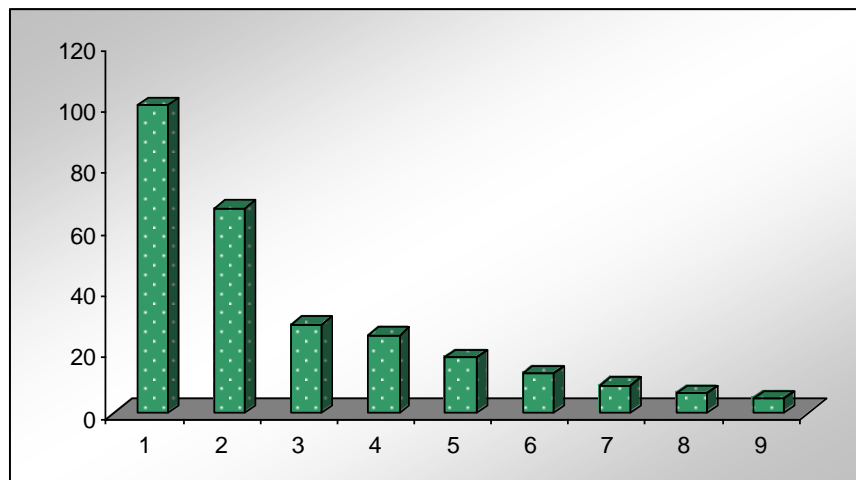
Ogólna charakterystyka presji i odłowów wędkarzy katowickiego okręgu

Liczba wędkarzy	Presja (dni wędkowania)	Całkowity odłów (kg)	Liczba ryb (szt.)	Kg ryb na wędkarza	Dni na wędkarza	Kg ryb na dzień wędkowania
Wszystkie łowiska						
24080	442489	284497,80	671561	11,81	18,38	0,64
Zbiorniki zaporowe						
13479	185568	126033,29	289911	9,35	13,77	0,68
Rzeki nizinne						
3916	29618	24333,00	78242	6,21	7,56	0,82
Rzeki górskie						
209	1280	324,90	811	1,55	6,12	0,25
Inne zbiorniki						
14767	226023	133806,61	302597	9,06	15,31	0,59

Łowcy na wodach okręgu katowickiego zarejestrowało w 2005 roku 24080 wędkarzy - członków tego okręgu. Mimo mniejszej liczby rejestracji niż przed rokiem to całkowity odłów był wyższy i wyniósł 284,5 tony ryb.

Podobnie jak przed rokiem w odłowach wędkarskich dominowały dwa gatunki ryb: karp i leszcz. W następnej kolejności łowiono płoć, szczupaka, karasia, sandacza i okonia. Odłów suma i węgorza nie był zbyt wysoki, to jednak ich odłowy są godne odnotowania - 2338 kg i 1928 kg.

Struktura gatunkowa odłowów wędkarzy katowickich w wodach naszego okręgu



1 – karp	100,10 t
2 – leszcz	66,80 t
3 – płoć	28,90 t
4 – szczupak	25,40 t
5 – karaś	17,89 t
6 – sandacz	12,70 t
7 – okoń	8,99 t
8 – lin	6,32 t
9 – amur	4,61 t

III. Odłowy w wodach okręgu bielskiego

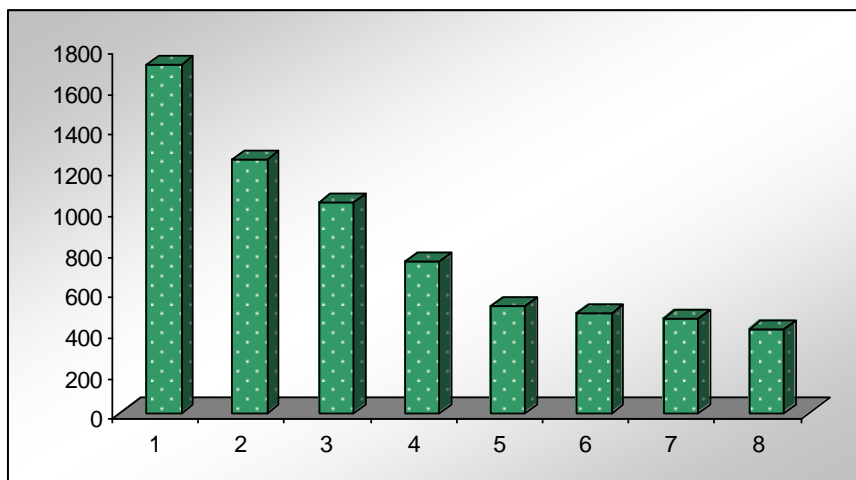
Ogólna charakterystyka presji i odłowów wędkarzy katowickiego okręgu

Liczba wędkarzy	Presja (dni wędkowania)	Całkowity odłów (kg)	Liczba ryb (szt.)	Kg ryb na wędkarza	Dni na wędkarza	Kg ryb na dzień wędkowania
Wszystkie łowiska						
1878	10364	7736,90	26710	4,12	5,52	0,75
Zbiorniki zaporowe						
1179	6657	5473,80	18464	4,64	5,65	0,82
Rzeki nizinne						
184	715	409,60	1971	2,23	3,89	0,57
Rzeki górskie						
607	2810	1613,00	5680	2,66	4,63	0,57

W łowiskach okręgu bielskiego zarejestrowało połowy 1878 członków okręgu katowickiego. Całkowity odłów ryb zarejestrowany przez tych wędkarzy wyniósł 7737 kg, co oznacza bardzo znaczny spadek w stosunku do roku 2004. Najpopularniejszymi łowiskami w tym roku były zbiorniki zaporowe (1179 rejestrów), następnie rzeki górskie (607), a najrzadziej odwiedzanymi rzeki nizinne (184).

W strukturze gatunkowej zarejestrowanych odłowów zwraca uwagę różnorodność gatunków, częściowo typowych dla wód stojących, a częściowo dla rzek nizinnych i górskich. Najwięcej złowiono płoci, leszcza i karpia. Wzrosły odłowów gatunków drapieżnych, szczególnie sandacza i głównie na zbiornikach zaporowych okonia i szczupaka.

Struktura gatunkowa odłowów wędkarzy katowickich w wodach okręgu Bielsko - Biała



1 – płoć	1713,60 kg
2 – leszcz	1244,80 kg
3 – karp	1035,80 kg
4 – sandacz	746,10 kg
5 – okoń	523,50 kg
6 – kleń	488,80 kg
7 – świnka	461,70 kg
8 – szczupak	415,30 kg

IV. Odłowy w wodach okręgu częstochowskiego

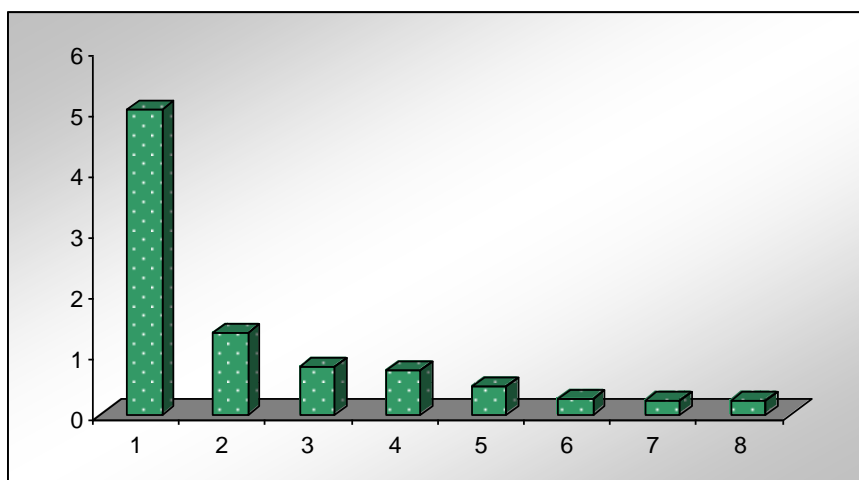
Ogólna charakterystyka presji i odłowów wędkarzy katowickiego okręgu

Liczba wędkarzy	Presja (dni wędkowania)	Całkowity odłów (kg)	Liczba ryb (szt.)	Kg ryb na wędkarza	Dni na wędkarza	Kg ryb na dzień wędkowania
Wszystkie łowiska						
1746	12122	9467,30	18271	5,42	6,94	0,78
Zbiorniki zaporowe						
1569	11037	8822,90	16364	5,62	7,03	0,80
Rzeki nizinne						
112	466	389,50	1251	3,48	4,16	0,84
Rzeki górskie						
91	386	121,20	437	1,33	4,24	0,31
Inne zbiorniki						
49	233	133,70	219	2,73	4,76	0,57

W wodach użytkowanych przez częstochowski okręg PZW w 2005 roku swoje połowy zarejestrowało 1746 wędkarzy - członków okręgu katowickiego. Mimo mniejszej niż przed rokiem liczby rejestrów, całkowity odłów zarejestrowany w wodach częstochowskich był wyższy niż w sezonie 2004 i wynosił 9467 kg.

W strukturze gatunkowej zarejestrowanych odłowów wędkarskich zaszły znaczne zmiany w stosunku do roku ubiegłego. Obniżył się odłów karpia przy jednoczesnym wzroście leszcza. Druga istotna zmiana dotyczy sandacza, którego odłów był ponad dwukrotnie niższy niż w roku 2004.

Struktura gatunkowa odłowów wędkarzy katowickich w wodach częstochowskich



1 – leszcz	5,02 t
2 – karp	1,35 t
3 – szczupak	0,79 t
4 – sandacz	0,74 t
5 – płoć	0,45 t
6 – lin	0,26 t
7 – amur	0,24 t
8 – okoń	0,23 t

Lin

Dane statystyczne

Maks. waga: 7 kg

Średnia waga: 1,5 kg

Maks. długość: 70 cm

Długość życia: 20 lat

W stawach, gliniankach i płytkich jeziorach liny są atrakcyjną zdobyczą i łowi się je dość często. W innych wodach łowione są rzadko i aż trudno uwierzyć, że są jedną z pospolitszych ryb.

Liny występują w prawie wszystkich wodach naszego kraju, z wyjątkiem górskich strumieni. Liczne są jednak tylko w wodach stojących i w nizinnych, wolno płynących rzekach. Najliczniej żyją w płytkich i żyznych jeziorach Pojezierza Mazurskiego i Pomorskiego oraz w dorzeczu Biebrzy.

Trzon ogona lina jest wyjątkowo gruby

Ciało lina jest pokryte małutkimi, głęboko osadzonymi w skórze łuskami oraz grubą warstwą śluzu

Małe oczy mają czerwonawą tęczówkę

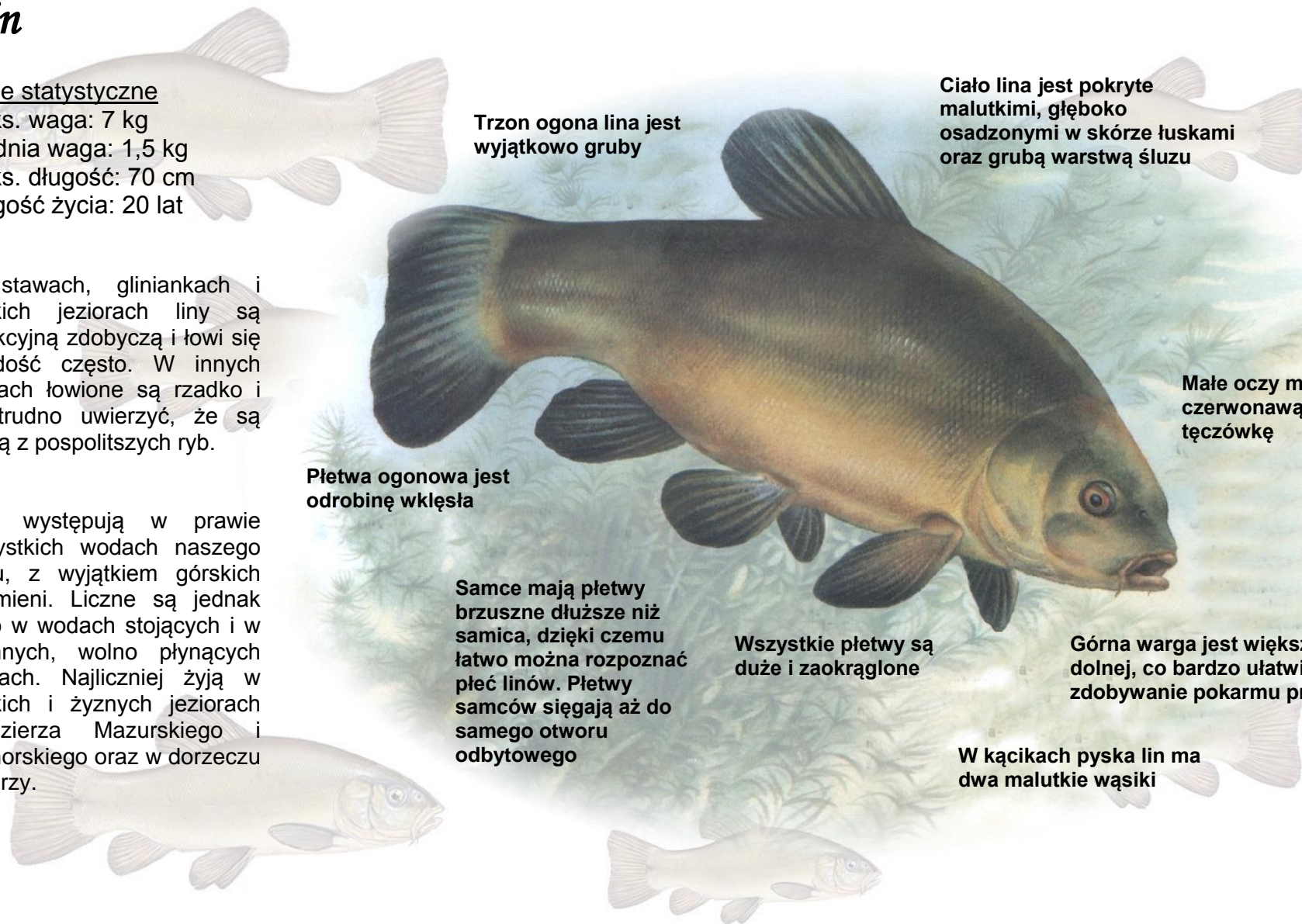
Płetwa ogonowa jest odrobinę wklęsła

Samce mają płetwy brzuszne dłuższe niż samica, dzięki czemu łatwo można rozpoznać płeć linów. Płetwy samców sięgają aż do samego otworu odbytowego

Wszystkie płetwy są duże i zaokrąglone

Górna warga jest większa od dolnej, co bardzo ułatwia zdobywanie pokarmu przy dnie

W kąciach pyska lin ma dwa małutkie wąsiki



ŁOWISKA OKRĘGU KATOWICKIEGO

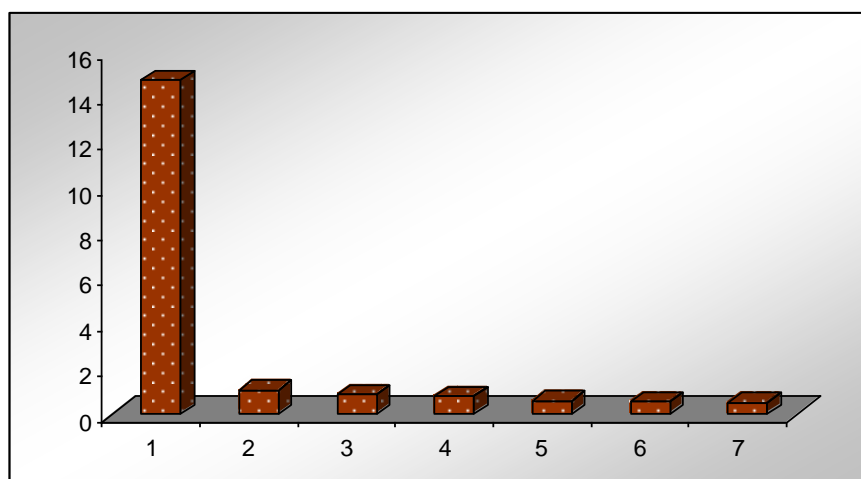
Zbiorniki zaporowe i inne zbiorniki z największym odłowem

❖ Rybnik (pow. 398,00 ha)

Liczba wędkarzy	Presja (dni wędkowania)	Całkowity odłów (kg)	Liczba ryb (szt.)	Kg ryb na wędkarza	Dni na wędkarza	Kg ryb na dzień wędkowania
1011	20349	20262,30	35741	20,04	20,13	1,00

Zbiornik zaporowy Rybnik po raz pierwszy w sezonie 2005 trafił do łowisk, w których obowiązywała rejestracja połowów wędkarskich i od razu trafił na pierwsze miejsce pod względem wielkości zarejestrowanych odłowów wędkarskich. W sumie jednak wędkarskie walory tego zbiornika należy ocenić jako przeciętne, głównie ze względu na niskie udziały drapieżników i dominację mniej cenionego przez wędkarzy leszcza.

Struktura odłowów wędkarskich na zbiorniku Rybnik

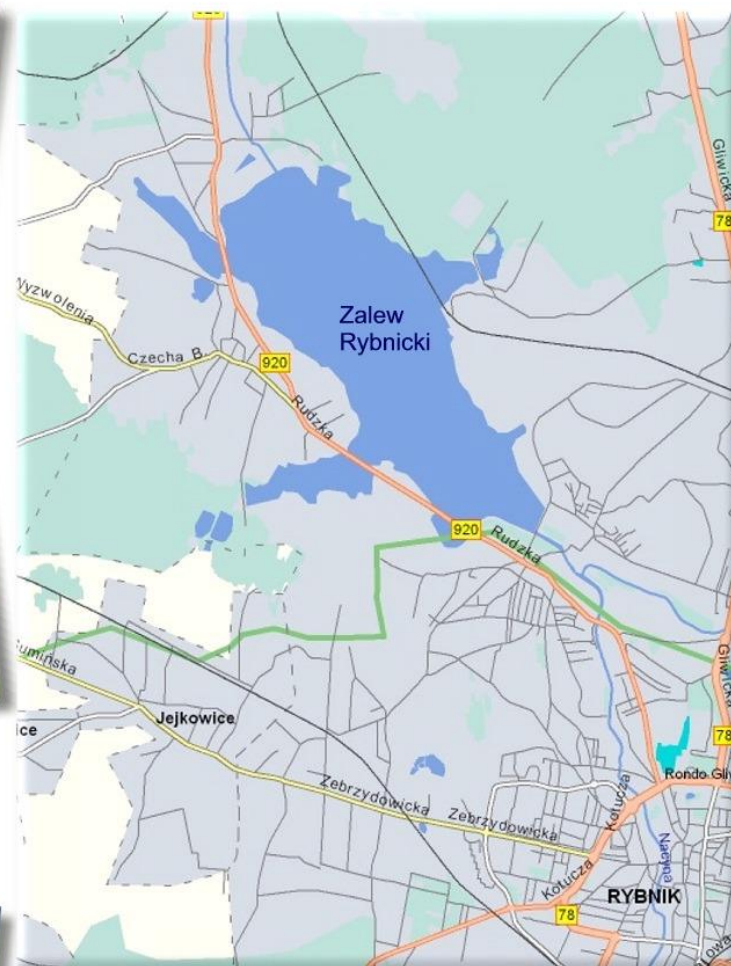


1 – leszcz	14,74 t
2 – płoć	1,06 t
3 – karp	0,87 t
4 – karaś	0,79 t
5 – sandacz	0,58 t
6 – szczupak	0,55 t
7 – okoń	0,51 t

Zalew Rybnicki




W 1972 roku, w wyniku spiętrzenia rzek Rudy i Nacyny, powstał zbiornik zaporowy o powierzchni niespełna 500 hektarów. Głównym zadaniem zbiornika było chłodzenie turbin, usytuowanej nieopodal, potężnej elektrowni węglowej. Od samego początku swego istnienia zbiornik był intensywnie zarybiany. W krótkim też czasie zdobył sobie uznanie wędkarzy i renomę jednego z najciekawszych i najrybniejszych łowisk w kraju. Jest bowiem jednym z nielicznych w kraju zbiorników, gdzie temperatura wody nawet w środku zimy nie spada poniżej piętnastu stopni. Dlatego często można tu złowić dorodne leszcze, płocie, karpie i liny. Amury, tołpygi i karpie dorastają do niezwykle dużych rozmiarów. Ogromne sumy i sandacze też nie są rzadkością.

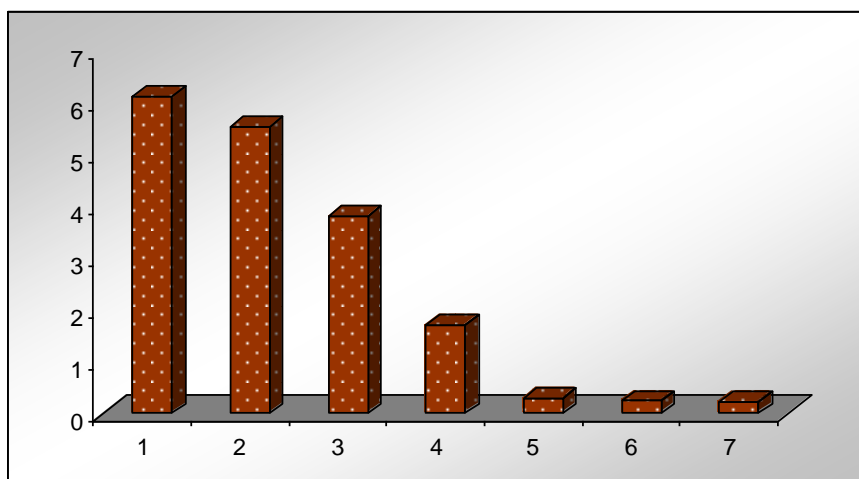


❖ *Paprocany (pow. 138,15 ha)*

Liczba wędkarzy	Presja (dni wędkowania)	Całkowity odłów (kg)	Liczba ryb (szt.)	Kg ryb na wędkarza	Dni na wędkarza	Kg ryb na dzień wędkowania
1932	29536	18782,50	82811	9,72	15,29	1,00

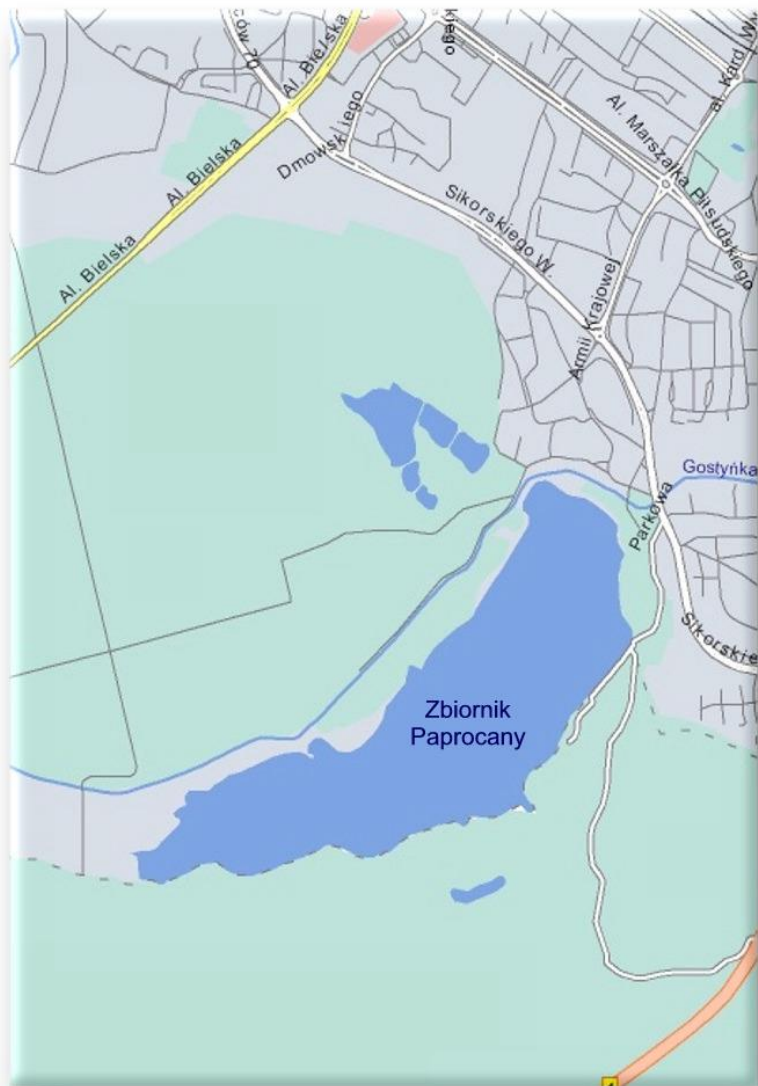
 gólna ocena wyników wędkowania w zbiorniku Paprocany w roku 2005 nie jest jednoznaczna. Z jednej bowiem strony zmniejszyły się znacznie odłowy karpia, z drugiej zaś odłowy gatunków drapieżnych były bądź stabilne (szczupak), bądź rosnące (sandacz). Najprawdopodobniej o złych wynikach w odłowach karpia zdecydowały niesprzyjające warunki klimatyczno-pogodowe, a nie czynniki o charakterze gospodarczym.

Struktura odłowów wędkarskich na zbiorniku Paprocany



1 – płoć	6,13 t
2 – leszcz	5,53 t
3 – karp	3,80 t
4 – szczupak	1,71 t
5 – jaź	0,29 t
6 – okoń	0,24 t
7 – sum	0,22 t

Zbiornik Paprocany



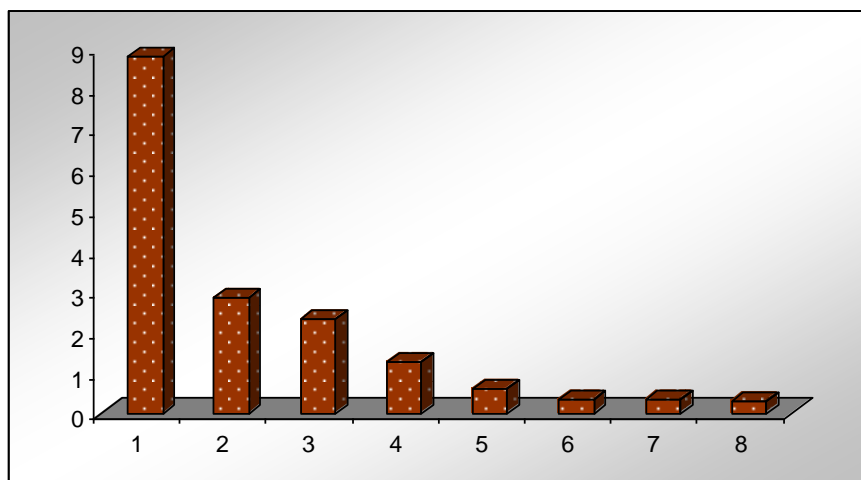
Jezioro Paprocany to niewielki zbiornik zaporowy położony na rzece Gostynce. ma powierzchnię 138 hektarów, długość ok. 2 km, szerokość w najszerszym miejscu ok. 0,5 km. Od strony północnej zbiornik sąsiaduje z osiedlami mieszkalnymi Tychów, choć sam znajduje się w obrębie dawnej Puszczy Pszczyńskiej. Jest to jeden z najlepiej zagospodarowanych zbiorników znajdujących się w tym rejonie kraju. Rybostan zbiornika jest bogaty, stanowią go głównie karpie, ale jest sporo szczupaka, lina, amura, karasi (zarówno złocistych, jak i srebrzystych). Są dorodne płocie, okonie i sumy. Występują także: leszcz, wzdregę, kjełb, jazgarz i piskorze, a nawet - dzięki intensywnym zarybieniom - boleń.

❖ Łąka (pow. 320.00 ha)

Liczba wędkarzy	Presja (dni wędkowania)	Całkowity odłów (kg)	Liczba ryb (szt.)	Kg ryb na wędkarza	Dni na wędkarza	Kg ryb na dzień wędkowania
2054	19186	17216,80	28734	8,38	9,34	0,90

Ważna stwierdzić, że zbiornik Łąka z powodu bardzo znacznego wzrostu udziału podstawowych gatunków drapieżnych (sandacza i szczupaka) należał do jednych z bardziej atrakcyjnych łowisk wędkarskich użytkowanych przez katowicki okręg PZW. Ponadto nastąpił znaczny wzrost odłowu leszcza, którego średnia wielkość nie była wcale niska (0,54 kg), co świadczy o dość korzystnym stanie jego populacji w zbiorniku Łąka.

Struktura odłowów wędkarskich na zbiorniku Łąka



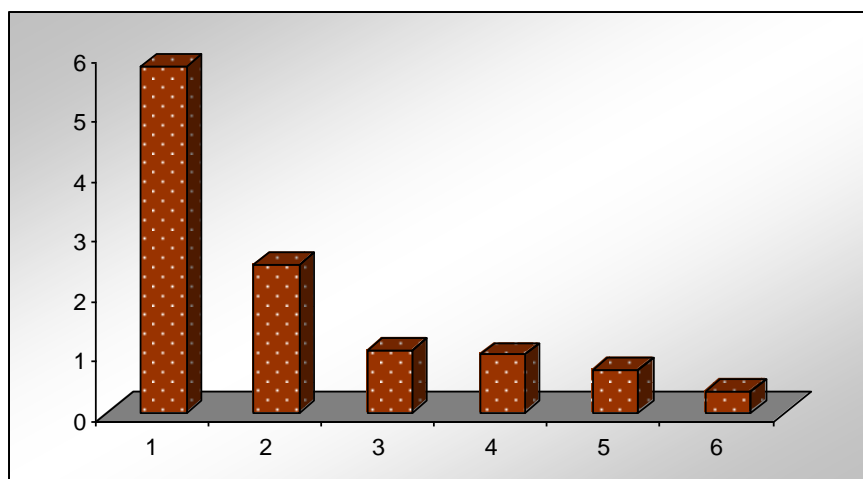
1 – leszcz	8,78 t
2 – sandacz	2,84 t
3 – karp	2,30 t
4 – szczupak	1,27 t
5 – okoń	0,61 t
6 – karaś	0,36 t
7 – jaź	0,32 t
8 – płoc	0,28 t

❖ Nieboczowy (pow. 76,70 ha)

Liczba wędkarzy	Presja (dni wędkowania)	Całkowity odłów (kg)	Liczba ryb (szt.)	Kg ryb na wędkarza	Dni na wędkarza	Kg ryb na dzień wędkowania
1661	13902	12272,05	54594	7,39	8,37	0,88

Jak widać wskaźnik dziennego średniego odłowu na 1 wędkującego był jednym z najwyższych wśród katowickich zbiorników zaporowych. W strukturze gatunkowej nie nastąpiły większe istotne zmiany w porównaniu z rokiem ubiegłym. Ogólnie jednak trzeba przyznać, że wędkarską atrakcyjność zbiornika Nieboczowy należy ocenić jako przeciętną.

Struktura odłowów wędkarskich na zbiorniku Nieboczowy



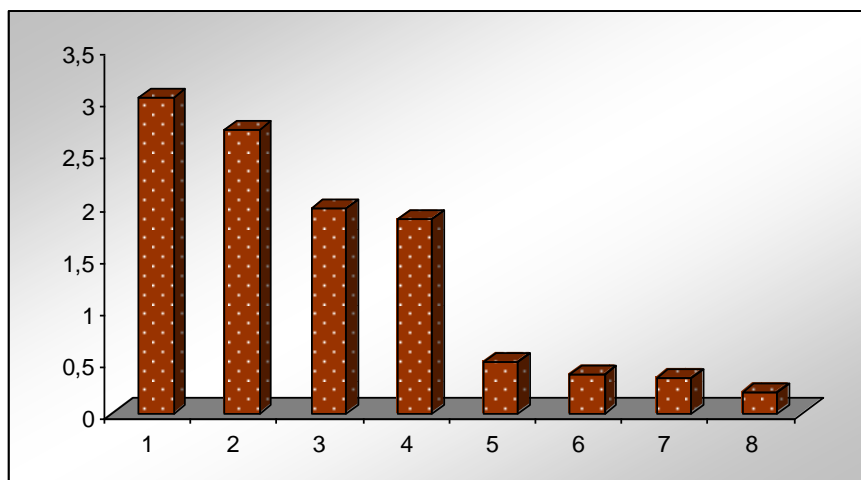
1 – karaś	5,79 t
2 – karp	2,48 t
3 – leszcz	1,04 t
4 – szczupak	0,96 t
5 – płoć	0,72 t
6 – okoń	0,36 t

❖ Kozłowa Góra (pow. 526,80 ha)

Liczba wędkarzy	Presja (dni wędkowania)	Całkowity odłów (kg)	Liczba ryb (szt.)	Kg ryb na wędkarza	Dni na wędkarza	Kg ryb na dzień wędkowania
1442	18849	11422,40	21177	7,92	13,07	0,61

Kozłowa Góra należała do najbardziej wartościowych łowisk wędkarskich z powodu wysokiego udziału podstawowych drapieżników tj. sandacza i szczupaka oraz węgorza. Struktura gatunkowa zarejestrowanych odłowów wędkarskich, chociaż zmieniona w porównaniu do roku ubiegłego pozostała bardzo atrakcyjna dla wędkarzy.

Struktura odłowów wędkarskich na zbiorniku Kozłowa Góra



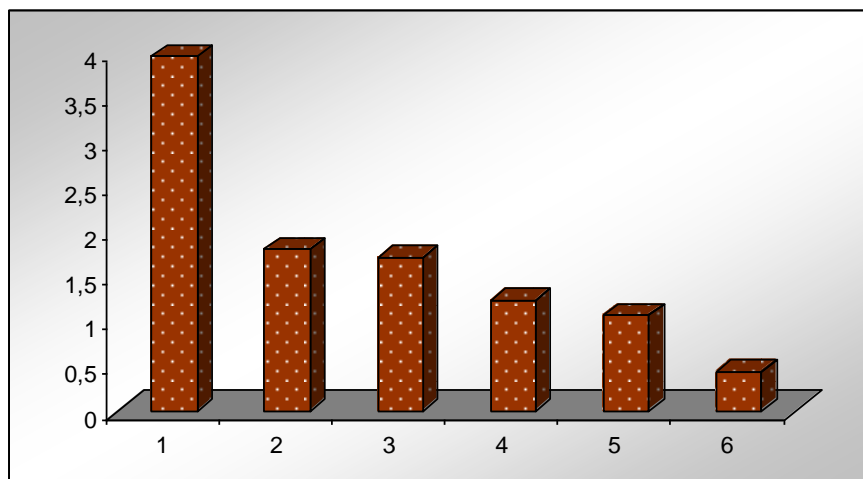
1 – sandacz	3,03 t
2 – karp	2,71 t
3 – leszcz	1,97 t
4 – szczupak	1,86 t
5 – płoć	0,49 t
6 – węgorz	0,37 t
7 – okoń	0,33 t
8 – krąp	0,20 t

❖ *Przeczycze (pow. 430,00 ha)*

Liczba wędkarzy	Presja (dni wędkowania)	Całkowity odłów (kg)	Liczba ryb (szt.)	Kg ryb na wędkarza	Dni na wędkarza	Kg ryb na dzień wędkowania
2408	18864	10727,70	27394	4,46	7,83	0,57

Tak jak w odłowach ze zbiornika Kozłowa Góra i w większości zbiorników zaporowych, zmniejszył się wyraźnie odsetek karpia, natomiast zwiększył się udział leszcza. Biorąc pod uwagę fakt, że w odłowach przeważały gatunki karpiowate, można uznać, że omawiany zbiornik należał do atrakcyjnych łowisk.

Struktura odłowów wędkarskich na zbiorniku Przeczycze




1 – leszcz	3,95 t
2 – karp	1,80 t
3 – sandacz	1,71 t
4 – szczupak	1,23 t
5 – płoć	1,06 t
6 – okoń	0,43 t

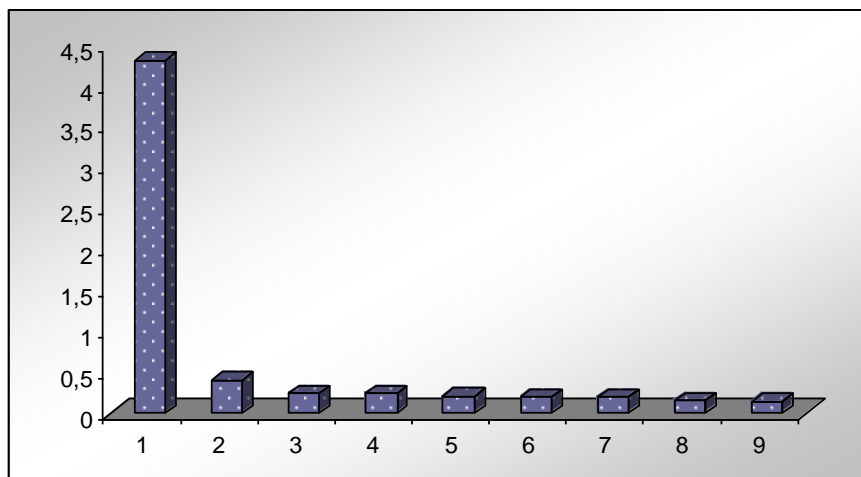
Rzeki nizinne z największym odłowem

❖ Odra (nr łowiska 033)

Liczba wędkarzy	Presja (dni wędkowania)	Całkowity odłów (kg)	Liczba ryb (szt.)	Kg ryb na wędkarza	Dni na wędkarza	Kg ryb na dzień wędkowania
1003	6937	6668,10	10059	6,65	6,92	0,96

 2005 roku zarejestrowano 1,7-krotny wzrost połowu w stosunku do poprzedniego sezonu. Bardzo znacznie zwiększył się udział leszcza, co spowodowało niski udział pozostałych gatunków. W sumie warunki wędkowania w rzece Odrze można ocenić jako przeciętne, a pewną rekompensatą pogorszenia się składu gatunkowego odłowów były wysokie ich średnie dzienne wielkości.

Struktura gatunkowa odłowów wędkarskich



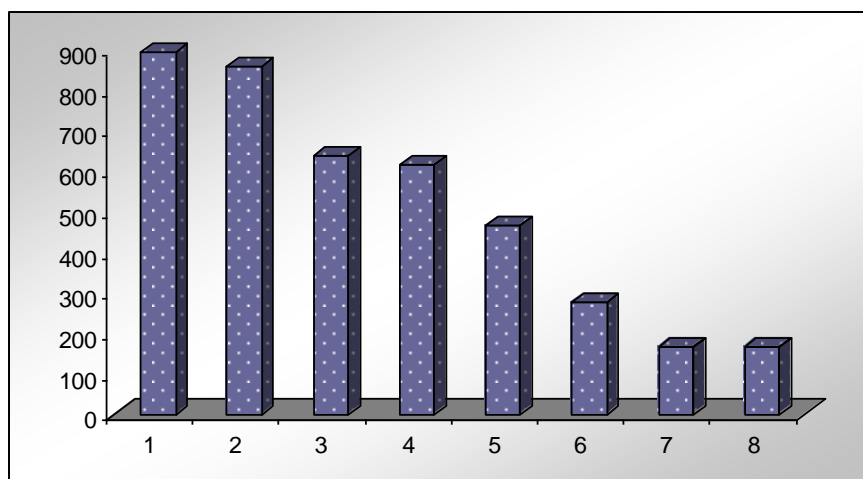
1 – leszcz	4,32 t
2 – karp	0,40 t
3 – szczupak	0,24 t
4 – kleń	0,24 t
5 – sum	0,21 t
6 – płoć	0,20 t
7 – brzana	0,20 t
8 – amur	0,15 t
9 – sandacz	0,14 t

❖ *Wisła (nr łowiska 030)*

Liczba wędkarzy	Presja (dni wędkowania)	Całkowity odłów (kg)	Liczba ryb (szt.)	Kg ryb na wędkarza	Dni na wędkarza	Kg ryb na dzień wędkowania
926	6342	4408,90	18045	4,76	6,85	0,70

Na omawianym odcinku Wisły dominowały, podobnie jak w ubiegłym sezonie gatunki karpioвате: płoć, leszcz, karaś i karp. Cennym uzupełnieniem odłowów wędkarskich były gatunki reofilne: jaź i kleń. Zarejestrowano odłowy ponad 23 gatunków co świadczy o dość korzystnym stanie środowiska rzeki Wisły, znacznej bioróżnorodności gatunkowej i wysokich walorach wędkarskich tego łowiska.


Struktura gatunkowa odłowów wędkarskich



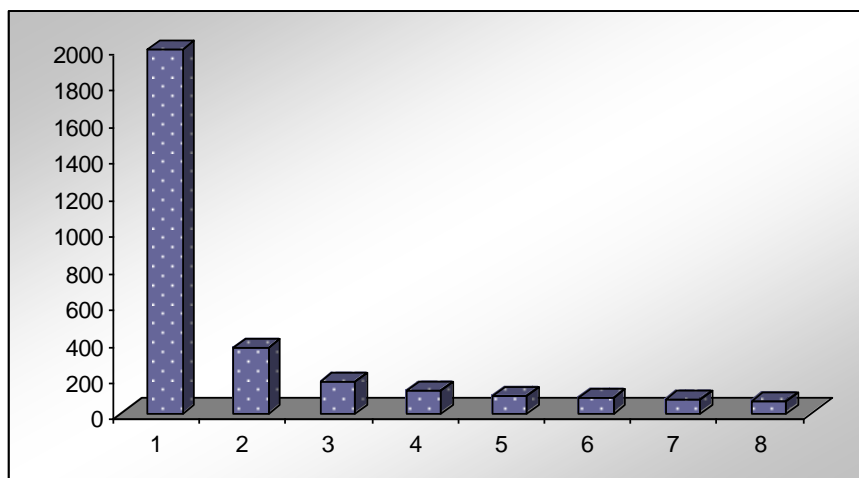
- 1 – płoć 892,6 kg
- 2 – leszcz 858,6 kg
- 3 – szczupak 635,0 kg
- 4 – okoń 616,8 kg
- 5 – karaś 465,0 kg
- 6 – sandacz 276,2 kg
- 7 – jaź 165,3 kg
- 8 – karp 164,1 kg

❖ *Wisła (nr łowiska 029)*

Liczba wędkarzy	Presja (dni wędkowania)	Całkowity odłów (kg)	Liczba ryb (szt.)	Kg ryb na wędkarza	Dni na wędkarza	Kg ryb na dzień wędkowania
589	3120	3160,80	6294	5,37	5,30	1,01

 imo wysokich odłowów struktura gatunkowa na tym odcinku rzeki Wisły nie była korzystna, bowiem wysoki udział leszcza i karaśa zdominował pozostałe gatunki, które w związku z tym były dość niskie. Mimo bogactwa łowionych gatunków (co najmniej 21) wędkarskie walory tego łowiska zostały ocenione na bardzo przeciętne.

Struktura gatunkowa odłowów wędkarskich



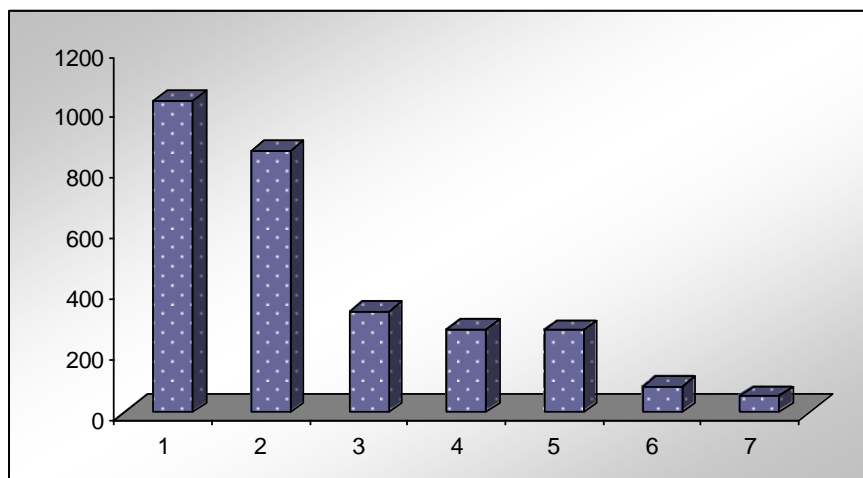
1 – leszcz	1995,1 kg
2 – karaś	357,5 kg
3 – sandacz	169,4 kg
4 – szczupak	128,5 kg
5 – karp	90,6 kg
6 – płoć	87,2 kg
7 – okoń	72,0 kg
8 – amur	61,5 kg

❖ *Pszczynka z dopływami (nr łowiska 031)*

Liczba wędkarzy	Presja (dni wędkowania)	Całkowity odłów (kg)	Liczba ryb (szt.)	Kg ryb na wędkarza	Dni na wędkarza	Kg ryb na dzień wędkowania
704	3907	3153,60	15056	4,48	5,55	0,81

Wysoka dominacja gatunków karpiovatych, głównie leszcza, płoci i karasia, spowodowała, że udziały procentowe pozostałych gatunków były dość niskie. Z tego powodu walory wędkarskie pozostają na niskim poziomie a stan środowiska tej rzeki określono jako nie korzystny.

Struktura gatunkowa odłowów wędkarskich



- 1 – leszcz 1031,0 kg
- 2 – płoć 867,2 kg
- 3 – karaś 333,2 kg
- 4 – karp 273,4 kg
- 5 – okoń 271,6 kg
- 6 – szczupak 85,3 kg
- 7 – jaź 51,9 kg

2006 rok

ODŁOWY NA WODACH DWÓCH OKRĘGÓW (Katowice, Częstochowa)

Prawidłowo wypełnione rejestry z poszczególnych okręgów przedstawiały się w sposób następujący:

- 25635 rejestrów uzyskanych od wędkarzy - członków katowickiego okręgu PZW
- 4040 rejestrów od wędkarzy z częstochowskiego okręgu PZW

Ogółem poddano analizie 29676 prawidłowo wypełnionych rejestrów połowów wędkarskich z obu okręgów.

Z uwagi na brak rejestrów z okręgu bielskiego porównanie wyników ogólnych w latach 2005-2006 jest niemożliwe. Tym niemniej można stwierdzić, że warunki wędkowania w roku 2006 były nieznacznie korzystniejsze, o czym świadczy wyższy wskaźnik średnich dziennych odłowów na 1 wędkującego.

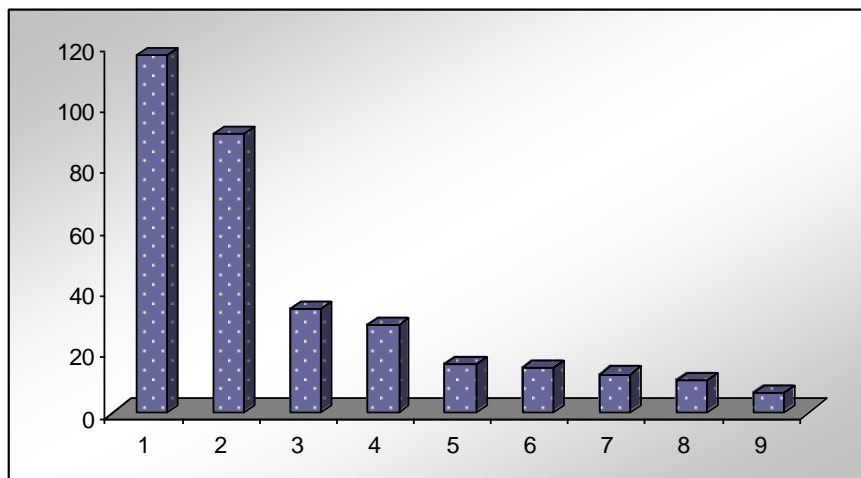
Calkowity odłów zarejestrowany przez wędkarzy we wszystkich łowiskach objętych rejestracją osiągnął 343,3 tony ryb.

W strukturze gatunkowej zarejestrowanych odłowów wędkarskich przeważały dwa gatunki karpowate: karp i leszcz. Pomimo braku danych z okręgu bielskiego warto nadmienić, że zarejestrowany odłów karpia i szczupaka był niemal identyczny jak przed rokiem.

Ogólna charakterystyka presji i odłowów w dwóch okręgach

Liczba wędkarzy	Presja (dni wędkowania)	Całkowity odłów (kg)	Liczba ryb (szt.)	Kg ryb na wędkarza	Dni na wędkarza	Kg ryb na dzień wędkowania
Wszystkie łowiska						
29676	515913	343321,82	758799	11,57	17,38	0,67
Zbiorniki zaporowe						
18346	253019	175108,83	391016	9,54	13,79	0,69
Rzeki nizinne						
4546	33223	24814,96	79871	5,46	7,31	0,75
Rzeki górskie						
630	4026	2384,78	8708	3,79	6,39	0,59
Inne zbiorniki						
15912	225645	141013,25	279204	8,86	14,18	0,62

Struktura gatunkowa odłowów w wodach dwóch okręgów



1 – karp	116,60 t
2 – leszcz	90,85 t
3 – szczupak	33,81 t
4 – plóć	28,62 t
5 – karaś	15,71 t
6 – sandacz	14,63 t
7 – okoń	12,38 t
8 – lin	10,29 t
9 – amur	6,21 t

Sandacz

Dane statystyczne

Maks. waga: 16 kg

Średnia waga: 2 kg

Maks. długość: 1,1 m

Długość życia: 20 lat

Sandacze lepiej jak szczupaki radzą sobie w wodach pozbawionych roślin. W naszych rzekach i zbiornikach zaporowych z każdym rokiem stają się coraz liczniejsze.

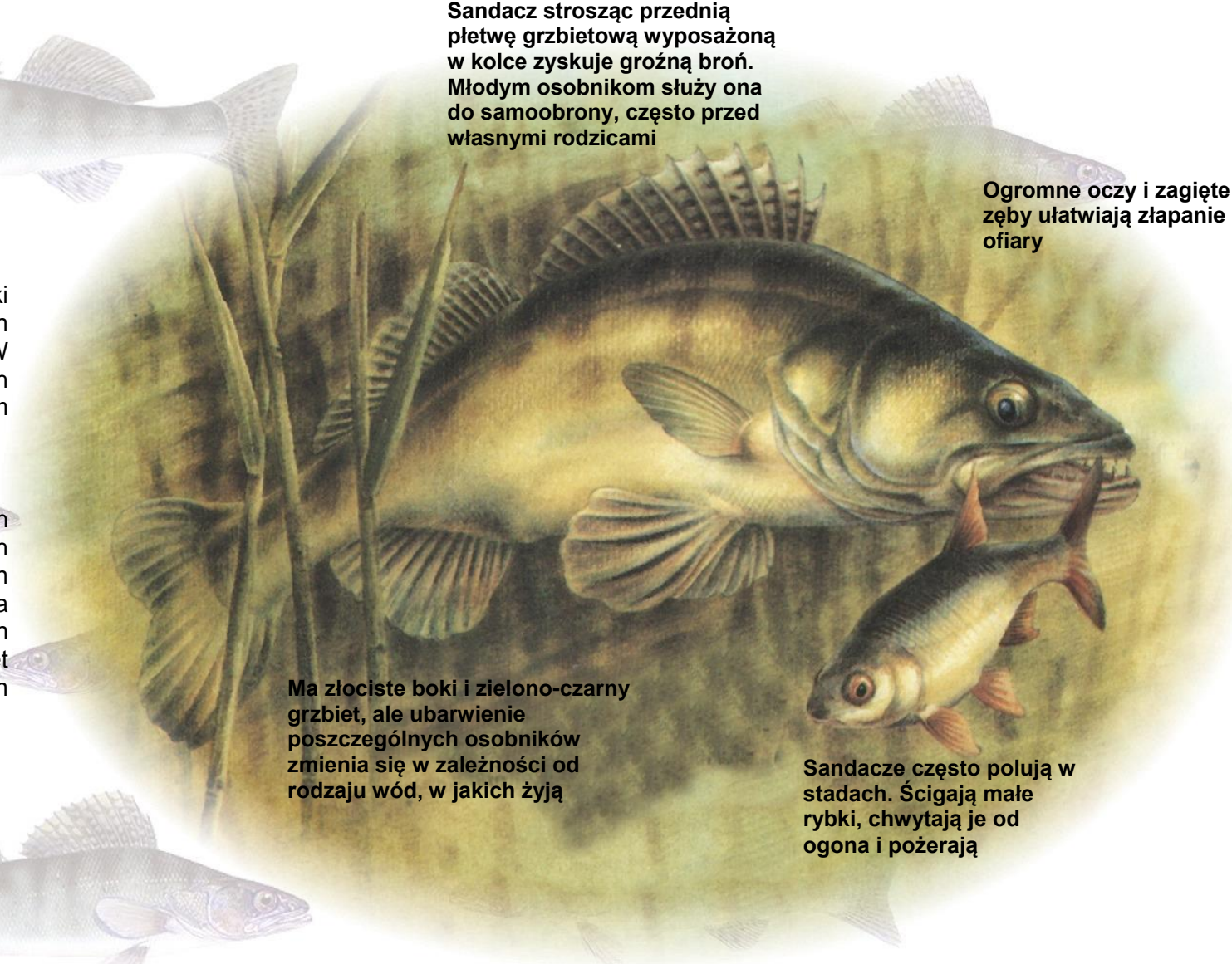
Żyją w dolnych i środkowych biegach wszystkich naszych większych rzek, w licznych zbiornikach zaporowych, a także w wielu jeziorach naturalnych. Występują nawet w przybrzeżnych wodach Bałtyku.

Sandacz strosząc przednią płetwę grzbietową wyposażoną w kolce zyskuje groźną broń. Młodemu osobnikowi służy ona do samoobrony, często przed własnymi rodzicami

Ogromne oczy i zagięte zęby ułatwiają złapanie ofiary

Ma złociste boki i zielono-czarny grzbiet, ale ubarwienie poszczególnych osobników zmienia się w zależności od rodzaju wód, w jakich żyją

Sandacze często polują w stadach. Ścigają małe rybki, chwytają je od ogona i pożerają



ODŁOWY NA WODACH OKRĘGU KATOWICKIEGO

Wyniki wędkarzy okręgów Katowice i Częstochowa
łowiących na wodach okręgu Katowice

Ogólna charakterystyka presji i odłowów na wodach katowickiego okręgu

Liczba wędkarzy	Presja (dni wędkowania)	Całkowity odłów (kg)	Liczba ryb (szt.)	Kg ryb na wędkarza	Dni na wędkarza	Kg ryb na dzień wędkowania
Wszystkie łowiska						
25208	454248	298095,08	644908	11,83	18,02	0,66
Zbiorniki zaporowe						
14387	207566	140372,63	306161	9,76	14,43	0,68
Rzeki nizinne						
4009	29957	22463,46	70725	5,60	7,47	0,75
Rzeki górskie						
213	1397	483,50	974	2,27	6,56	0,35
Inne zbiorniki						
14819	215328	134775,49	267048	9,09	14,53	0,63

1. Wszystkie łowiska

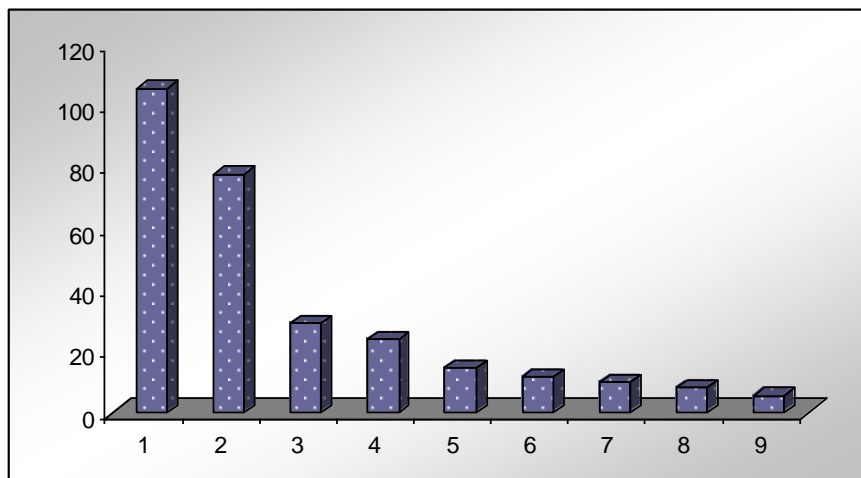
W sezonie 2006 w łowiskach okręgu katowickiego połowy zarejestrowało 25208 wędkarzy, co pomimo braku rejestrów od wędkarzy bielskich, jest liczbą nieznacznie wyższą niż przed rokiem. Z tej liczby członków okręgu katowickiego było 24813, zaś z częstochowskiego 395. Całkowity odłów zarejestrowany przez tych wędkarzy wyniósł 298,1 tony ryb.

W składzie gatunkowym zarejestrowanych odłowów nie nastąpiły większe zmiany, chociaż zwiększył się nieznacznie odłów karpia, leszcza i szczupaka, natomiast obniżył się w przypadku sandacza.

Uwzględniając dane o liczbie wędkarzy rejestrujących połowy w wodach okręgu katowickiego i informacje o wielkości odłowów ryb w tych wodach oszacowano wielkość rzeczywistych odłowów z tych wód na poziomie 490,2 tony ryb. W podziale na członków poszczególnych okręgów szacunkowe odłowu wyniosły:

- 486 ton złowionych przez członków okręgu katowickiego
- 4,2 tony złowione przez członków okręgu częstochowskiego

Struktura gatunkowa całkowitych zarejestrowanych odłowów w wodach okręgu Katowice



1 – karp	105,73 t
2 – leszcz	77,71 t
3 – szczupak	29,03 t
4 – płoć	23,77 t
5 – karaś	14,49 t
6 – sandacz	11,60 t
7 – okoń	9,82 t
8 – lin	8,25 t
9 – amur	5,50 t

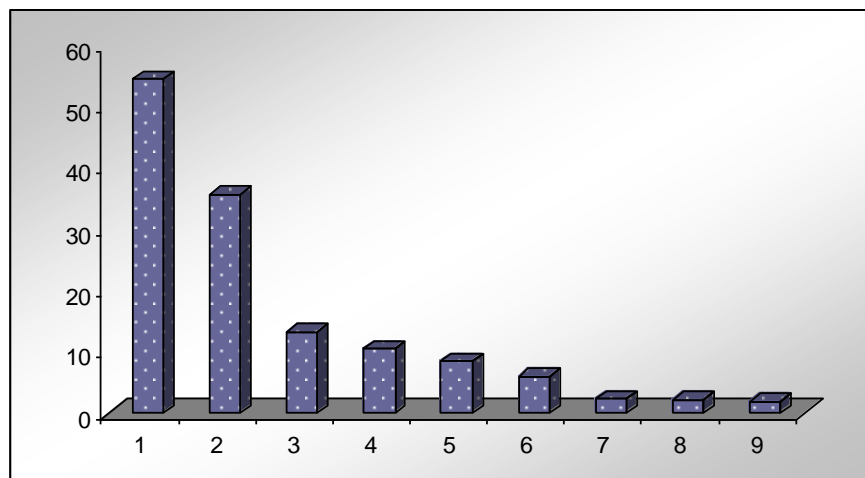
2. Zbiorniki zaporowe

W zbiornikach zaporowych użytkowanych przez okręg katowicki zarejestrowało połowy 14387 wędkarzy. Ponieważ wskaźnik średniego dziennego odłowu na 1 wędkującego był identyczny jak przed rokiem, zaobserwowany wzrost odłowów ogólnych był ściśle związany ze wzrostem liczby wędkarzy rejestrujących połowy. Całkowity odłów w 2006 roku wyniósł 140,4 tony.

Struktura gatunkowa zarejestrowanych odłowów wędkarskich była zdominowana przez gatunki karpiołate - leszcza i karpia.

W porównaniu do roku 2005 zwiększyły się dość znacznie odłowu leszcza i suma, w mniejszym stopniu szczupaka, okonia, amura i jazia. W sumie warunki wędkowania były zbliżone w obu sezonach i raczej korzystne dla wędkarzy.

Struktura gatunkowa całkowitych zarejestrowanych odłowów w zbiornikach zaporowych okręgu Katowice



1 – leszcz	54,49 t
2 – karp	35,73 t
3 – szczupak	13,20 t
4 – płoć	10,44 t
5 – sandacz	8,49 t
6 – okoń	5,91 t
7 – lin	2,29 t
8 – amur	2,17 t
9 – karaś	1,89 t

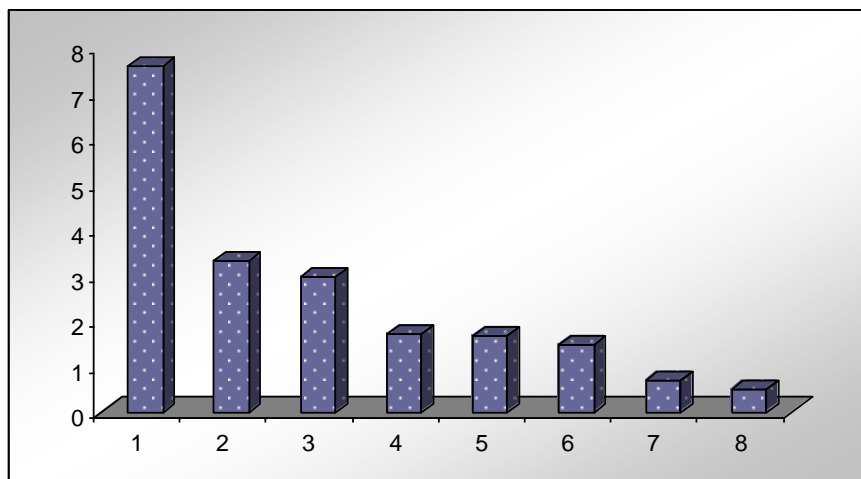
3. Rzeki nizinne

W bieżącym roku połowy w rzekach nizinnych okręgu zarejestrowało 4009 wędkarzy, a więc mniej niż przed rokiem, co z pewnością wynika z braku rejestrów uzyskiwanych wcześniej od wędkarzy bielskich, którzy wędkowali w tej kategorii wód katowickich.

Tak jak w roku ubiegłym w składzie gatunkowym zarejestrowanych odłowów przeważały te same dwa gatunki karpionowate - leszcze i płoć.

Ogólnie można stwierdzić, że warunki wędkowania w rzekach nizinnych okręgu katowickiego były w sezonie 2006 bardziej korzystne niż w roku 2005.

Struktura gatunkowa całkowitych zarejestrowanych odłowów w rzekach nizinnych okręgu Katowice



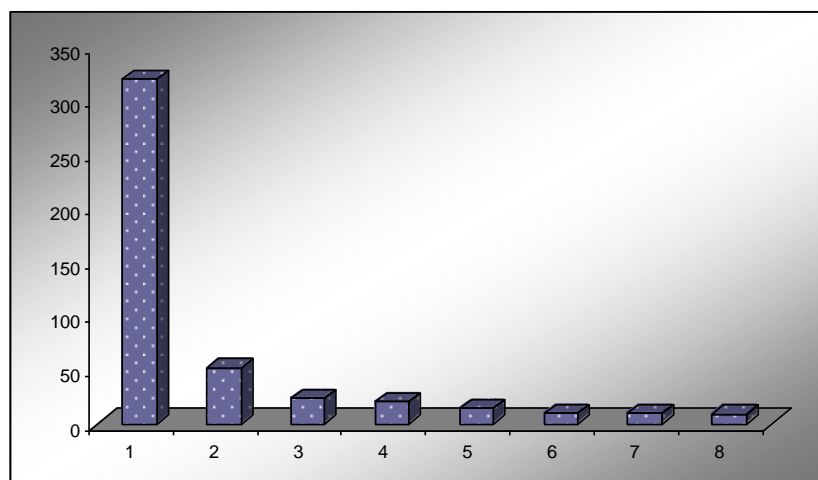
1 – leszcz	7,59 t
2 – płoć	3,33 t
3 – szczupak	2,96 t
4 – karaś	1,71 t
5 – okoń	1,68 t
6 – karp	1,47 t
7 – sandacz	0,71 t
8 – jaź	0,51 t

4. Rzeki górskie

Rzeki górskie okręgu katowickiego były poddane niewielkiej presji wędkarskiej, i to znacznie mniejszej niż w 2005 roku. W sumie zarejestrowało w nich połowy 213 wędkarzy. Całkowity odłów wyniósł tylko 483,5 kg.

Struktura gatunkowa zarejestrowanych odłowów była jednak znacznie korzystniejsza niż w sezonie 2005, bowiem zwiększył się znacznie odłów najważniejszego gatunku dla tej kategorii wód, jakim jest pstrąg potokowy. Całkowite odłowu pstrąga potokowego osiągnęły 320,5 kg.

Struktura gatunkowa całkowitych zarejestrowanych odłowów w rzekach górskich okręgu Katowice



1 – pstrąg pot.	320,5 kg
2 – karp	52,0 kg
3 – leszcz	23,6 kg
4 – karaś	20,8 kg
5 – kleń	14,5 kg
6 – płoć	10,2 kg
7 – szczupak	9,5 kg
8 – sum	9,0 kg

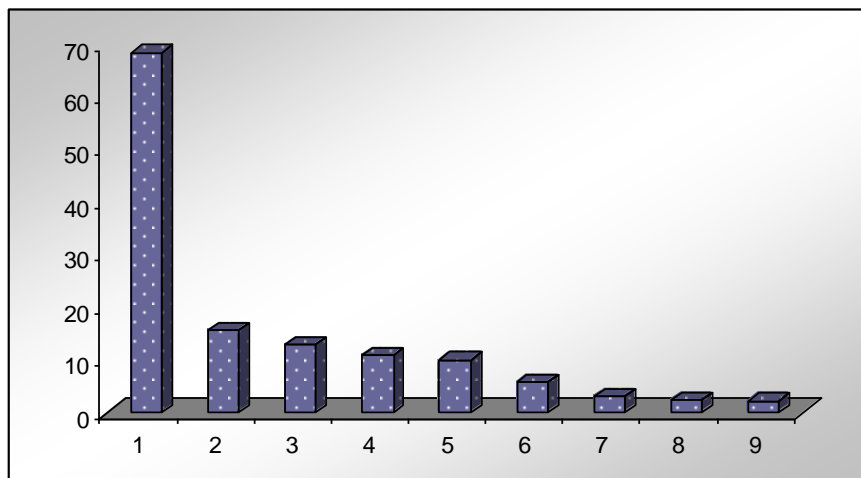
5. Inne zbiorniki

Tradycyjnie już inne zbiorniki okręgu katowickiego były poddane wysokiej presji wędkarskiej, ogólnie zarejestrowało w nich połowy 14819 wędkarzy. Całkowity odłów był niemal identyczny jak przed rokiem i osiągnął 134,8 tony ryb.

Struktura gatunkowa zarejestrowanych odłowów była również bardzo zbliżona do ubiegłorocznej: dominował karp i leszcz. W następnej kolejności łowiono szczupaka, karaśa i płoć.

Wsumie warunki wędkowania na w innych zbiornikach były korzystne.

Struktura gatunkowa całkowitych zarejestrowanych odłowów w innych zbiornikach okręgu Katowice



1 – karp	68,48 t
2 – leszcz	15,60 t
3 – szczupak	12,86 t
4 – karaś	10,87 t
5 – płoć	9,99 t
6 – lin	5,68 t
7 – amur	3,03 t
8 – sandacz	2,40 t
9 – okoń	2,23 t

Okoń

Dane statystyczne

Maks. waga: 3,2 kg

Średnia waga: 170 – 228 g

Maks. długość: 50 cm

Długość życia: 13 lat

Okoń to piękna ryba. Już na pierwszy rzut oka widać, że to typowy drapieżnik. Maskujące ubarwienie ciała doskonale ukrywa go wśród wodorostów i trzcin.


Najliczniej występują na Mazurach. W Polsce centralnej nad zalewem Zegrzyńskim, w okolicach schodzenia się rzek Bugu i Narwi. Na południu kraju okonie najliczniej występują w zbiornikach Turawa i Głubinów na Opolszczyźnie.

Okoń ma dwie oddzielne płetwy grzbietowe. Pierwsza ma 14-15 igieł. Uniesiona ma odstraszać zarówno rywali jak i inne drapieżniki

Druga płetwa grzbietowa ma dwie główne igły i 13-14 mniejszych


Skrzela chroni twarda płytką


Dolne płetwy, a często też dolna część ogona są zabarwione na czerwono



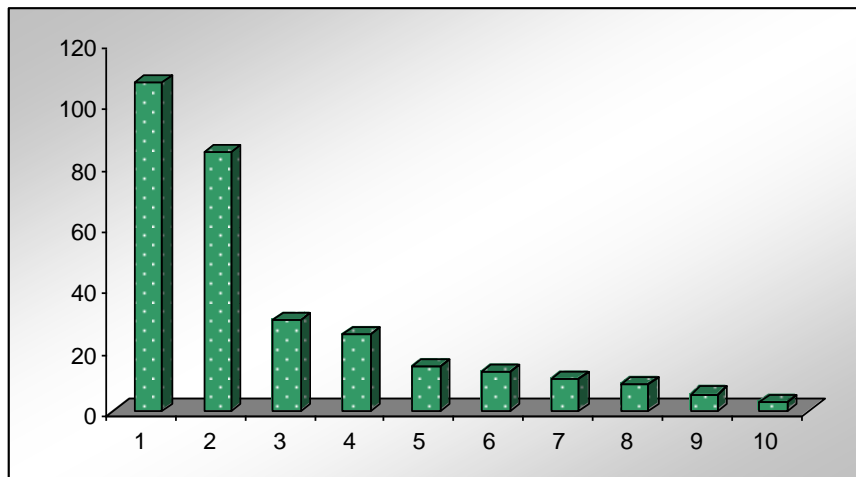
ODŁOWY UZYSKANE PRZEZ CZŁONKÓW KATOWICKIEGO OKRĘGU PZW

I. Odłowy w wodach dwóch okręgów

 2006 roku do analizy wpłynęło 25635 rejestrów połowów prowadzonych przez członków okręgu katowickiego w wodach objętych rejestracją w dwóch rozpatrywanych okręgach PZW. Całkowity odłów ryb osiągnął wielkość 311,1 tony ryb.

 strukturze gatunkowej zarejestrowanych odłowów dominowały dwa gatunki karpowate - karp i leszcz.

Struktura gatunkowa odłowów w wodach dwóch okręgów



1 – karp	107,26 t
2 – leszcz	84,48 t
3 – szczupak	29,95 t
4 – płoć	24,86 t
5 – karaś	14,35 t
6 – sandacz	12,86 t
7 – okoń	10,36 t
8 – lin	8,52 t
9 – amur	5,52 t
10 – sum	3,11 t

II. Odłowy w wodach okręgu katowickiego

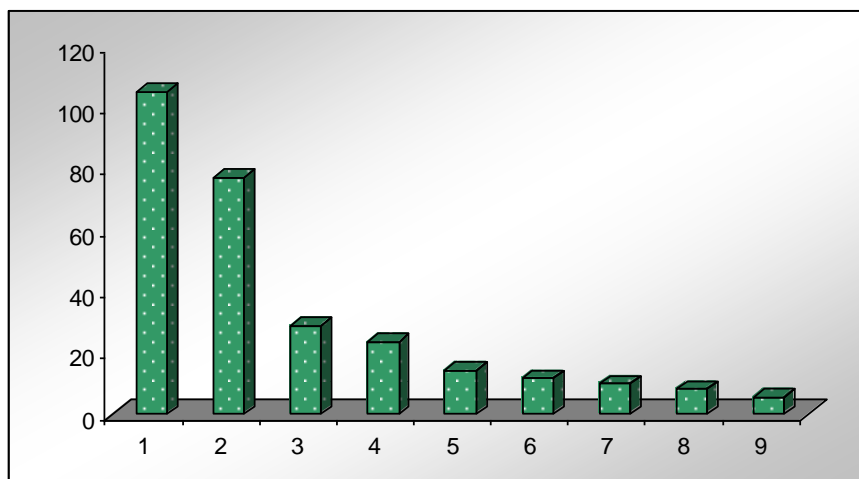
Ogólna charakterystyka presji i odłowów wędkarzy katowickiego okręgu

Liczba wędkarzy	Presja (dni wędkowania)	Całkowity odłów (kg)	Liczba ryb (szt.)	Kg ryb na wędkarza	Dni na wędkarza	Kg ryb na dzień wędkowania
Wszystkie łowiska						
24813	451222	296200,58	640764	11,94	18,18	0,66
Zbiorniki zaporowe						
14219	206665	139734,73	304693	9,83	14,53	0,68
Rzeki nizinne						
3935	29794	22265,36	70212	5,66	7,57	0,75
Rzeki górskie						
212	1387	482,50	973	2,28	6,54	0,35
Inne zbiorniki						
14619	213376	133717,99	264886	9,15	14,60	0,63

W 2006 roku w wodach okręgu katowickiego zarejestrowało połowy 24813 członków tego okręgu, czyli o 733 wędkarzy więcej niż w poprzednim sezonie. Wzrost liczby wędkarzy spowodował, iż całkowity odłów wyniósł 296,2 tony ryb.

Analogicznie jak w poprzednich latach w odłowach wędkarskich dominowały dwa gatunki karpiowate - karp i leszcz. Z gatunków drapieżnych najczęściej łowiono szczupaka, sandacza i okonia. Odłów suma, pomimo, że był bardzo niski, to warto wskazać, że jego całkowity odłów wyniósł 2967 kg i był wyższy o 629 kg niż w sezonie 2005.

Struktura gatunkowa odłowów wędkarzy katowickich w wodach naszego okręgu



1 – karp	105,18 t
2 – leszcz	77,24 t
3 – szczupak	28,82 t
4 – płoć	23,69 t
5 – karaś	14,24 t
6 – sandacz	11,50 t
7 – okoń	9,77 t
8 – lin	8,20 t
9 – amur	5,49 t

III. Odłowy w wodach okręgu częstochowskiego

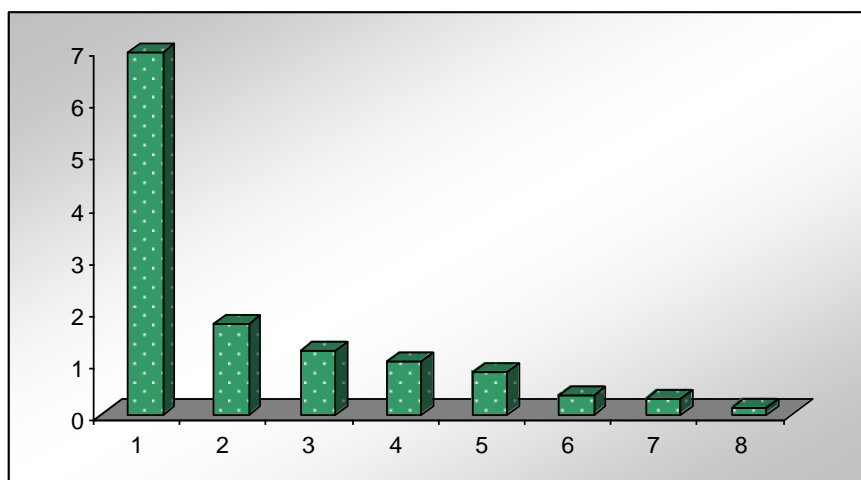
Ogólna charakterystyka presji i odłowów wędkarzy katowickiego okręgu

Liczba wędkarzy	Presja (dni wędkowania)	Całkowity odłów (kg)	Liczba ryb (szt.)	Kg ryb na wędkarza	Dni na wędkarza	Kg ryb na dzień wędkowania
Wszystkie łowiska						
1991	14547	12936,10	23968	6,50	7,31	0,89
Zbiorniki zaporowe						
1829	13534	12107,70	21156	6,62	7,40	0,89
Rzeki nizinne						
93	372	474,70	1506	5,10	4,00	1,28
Rzeki górskie						
79	440	241,00	1133	3,05	5,57	0,55
Inne zbiorniki						
39	201	112,70	173	2,89	5,15	0,56

W łowiskach okręgu częstochowskiego swoje połowy zarejestrowało 1991 wędkarzy - członków okręgu katowickiego. Liczba ta była większa jak przed rokiem, co sprawiło, że całkowity odłów zarejestrowany przez wędkarzy katowickich w wodach częstochowskich był aż o 3469 kg wyższy niż w sezonie 2005.

Struktura gatunkowa zarejestrowanych odłowów była podobna do uzyskanej w roku ubiegłym. Dominującym gatunkiem pozostał leszcz, a na drugim miejscu karp. W dalszej kolejności z podstawowych gatunków drapieżnych łowiono sandacza i szczupaka.

Struktura gatunkowa odłowów wędkarzy katowickich w wodach częstochowskich



1 – leszcz	6,95 t
2 – karp	1,75 t
3 – sandacz	1,24 t
4 – szczupak	1,01 t
5 – płoc	0,81 t
6 – okoń	0,36 t
7 – lin	0,30 t
8 – sum	0,14 t

Płoc

Dane statystyczne

Maks. waga: 2 kg

Średnia waga: 150 – 200 g

Maks. długość: 45 cm

Długość życia: 10 – 15 lat

Płoc jest bardzo odporna na zanieczyszczenie wody i niedostatek tlenu. Dzięki temu potrafi przetrwać różne katastrofy powodowane przez człowieka i jest najpospolitszą rybą naszych wód.

Płocie występują na terenie całej Polski z wyjątkiem wysokogórskich jezior i strumieni.


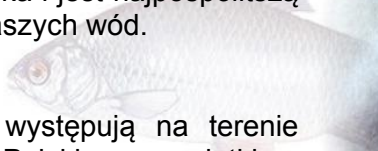
Białe brodawki (tzw. wysypka tarłowa) pojawiają się na głowach samców w okresie poprzedzającym tarło

Górna warga jest lekko wysunięta w sposób charakterystyczny dla ryb żerujących przy dnie

Charakterystyczną cechą płoci jest czerwona tęczęwka oka i czerwono – pomarańczowe płetwy

Przednie krawędzie płetw grzbietowej i brzusznej leżą na tej samej wysokości

Linia naboczna ma od 42 do 45 łusek



ŁOWISKA OKRĘGU KATOWICKIEGO

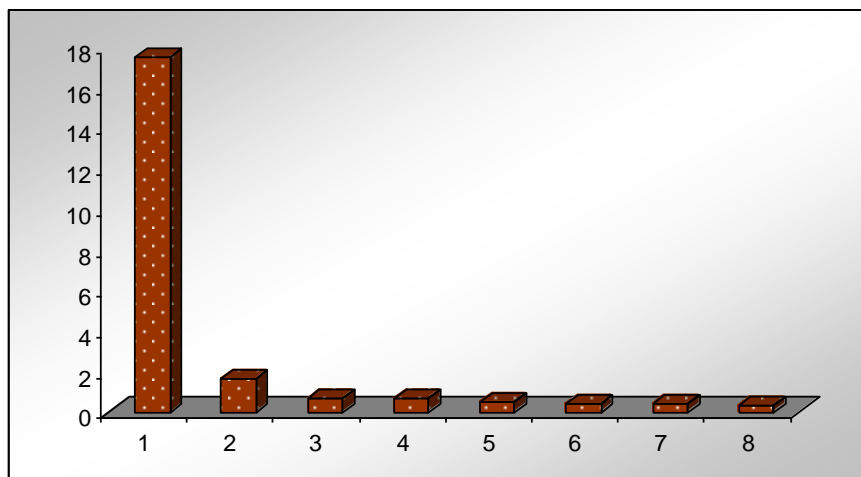
Zbiorniki zaporowe i inne zbiorniki z największym odłowem

❖ Rybnik (pow. 398,00 ha)

Liczba wędkarzy	Presja (dni wędkowania)	Całkowity odłów (kg)	Liczba ryb (szt.)	Kg ryb na wędkarza	Dni na wędkarza	Kg ryb na dzień wędkowania
1201	19726	23140,89	43824	19,27	16,42	1,17

Zbiornik zaporowy Rybnik po raz drugi trafił do łowisk, w których obowiązywała rejestracja połowów wędkarskich. Podobnie jak przed rokiem w odłowach wystąpiło co najmniej 16 gatunków ryb, lecz głównie dominował ponownie leszcz, który przez wędkarzy jest mniej cenionym gatunkiem i z tego względu walory tego zbiornika zostały określone jako przeciętne.

Struktura odłowów wędkarskich na zbiorniku Rybnik



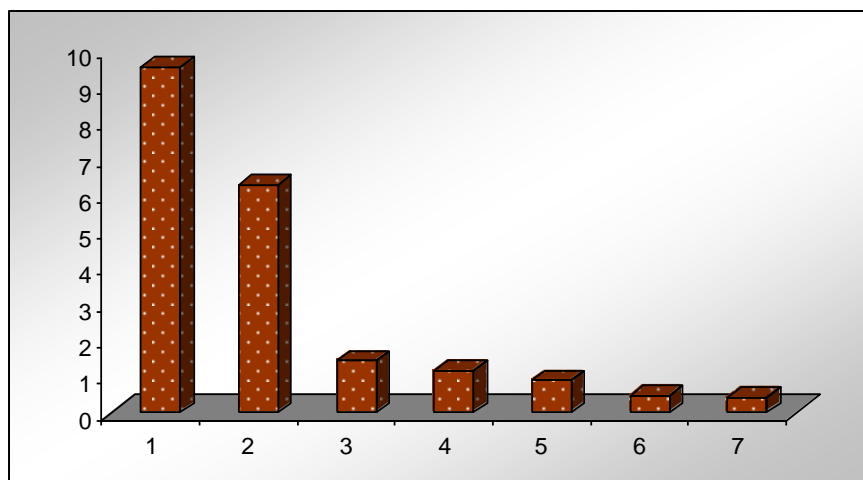
1 – leszcz	17,49 t
2 – karp	1,67 t
3 – szczupak	0,67 t
4 – płoć	0,64 t
5 – amur	0,48 t
6 – sandacz	0,46 t
7 – karaś	0,41 t
8 – sum	0,33 t

❖ *Paprocany (pow. 138,15 ha)*

Liczba wędkarzy	Presja (dni wędkowania)	Całkowity odłów (kg)	Liczba ryb (szt.)	Kg ryb na wędkarza	Dni na wędkarza	Kg ryb na dzień wędkowania
1975	31386	21059,01	53623	10,66	15,89	0,67

Zbiornik Paprocany podobnie jak przed rokiem był na drugim miejscu pod względem całkowitej masy zarejestrowanych ryb. Struktura gatunkowa zarejestrowanych odłowów była silnie zdominowana przez leszcza i karpia, co razem z płocią stanowiły prawie 82% odłowów. Warunki wędkowania w tym sezonie były znacznie korzystniejsze, pomimo niepokojącego spadku odłowów i udziału procentowego szczupaka.

Struktura odłowów wędkarskich na zbiorniku Paprocany



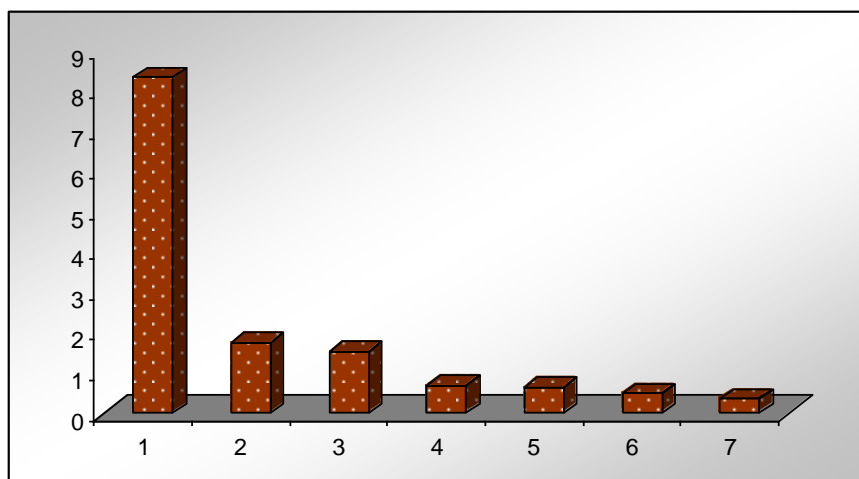
1 – leszcz	9,53 t
2 – karp	6,27 t
3 – płoć	1,43 t
4 – szczupak	1,15 t
5 – sandacz	0,88 t
6 – sum	0,48 t
7 – jaź	0,41 t

❖ Łąka (pow. 320.00 ha)


Liczba wędkarzy	Presja (dni wędkowania)	Całkowity odłów (kg)	Liczba ryb (szt.)	Kg ryb na wędkarza	Dni na wędkarza	Kg ryb na dzień wędkowania
1889	16500	14544,30	37764	7,70	8,73	0,88

Podobnie jak w poprzednim roku zbiornik ten znalazł się na trzecim miejscu wśród łowisk okręgu katowickiego. W składzie gatunkowym zarejestrowanych odłowów nastąpiły niekorzystne zmiany, bowiem zmniejszył się udział karpia i dwóch gatunków drapieżnych - sandacza i szczupaka. Ogólna ocena tego łowiska była mniej korzystna niż w roku ubiegłym, głównie za sprawą spadku odłowów i udziału procentowego najbardziej atrakcyjnych wędkarsko gatunków ryb.

Struktura odłowów wędkarskich na zbiorniku Łąka

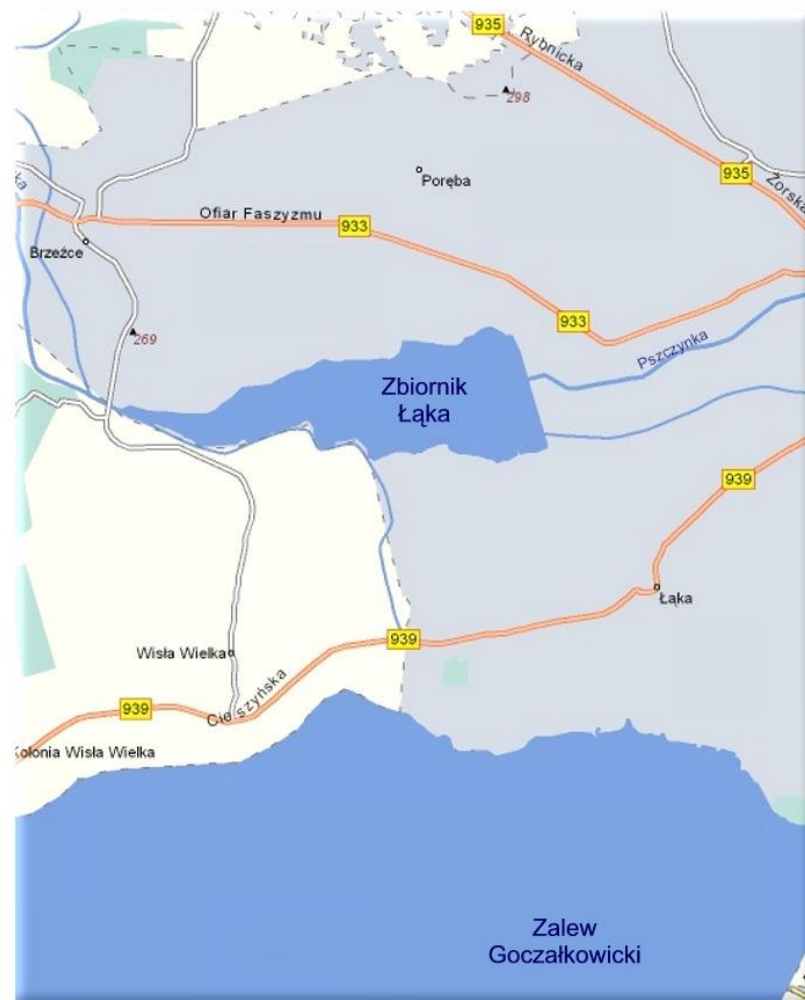


1 – leszcz	8,34 t
2 – karp	1,75 t
3 – okoń	1,53 t
4 – szczupak	0,67 t
5 – sandacz	0,64 t
6 – płoc	0,49 t
7 – jaź	0,35 t



Zbiornik Łąka

Zbiornik Łąka został wybudowany w 1987 roku na rzece Pszczynce na 24,3 km jej biegu. Pojemność całkowita zbiornika wynosi 11,2 mln m³, a powodziowa 3,3 mln m³. Powierzchnia maksymalna zbiornika wynosi 3,3 km², a normalna 3,23 km². Długość zbiornika - około 3 km, szerokość waha się od 200 m do 1200 m. Średnia głębokość zbiornika przy normalnym piętrzeniu wynosi 2,3 m. W ramach budowy zbiornika powstało Gospodarstwo Rybackie w Łące wraz z osadą rybacką, która dokonuje zarybień i odłowów ryb. Zbiornik corocznie zarybiany jest rybami drapieżnymi (szczupak, sandacz, węgorz), które są traktowane jako naturalni sprzymierzeńcy w procesie wstępnego uzdatniania wody w zbiorniku. Brzegi zbiornika udostępniane są na znacznej długości wędkarzom dla sportowego połowu ryb.

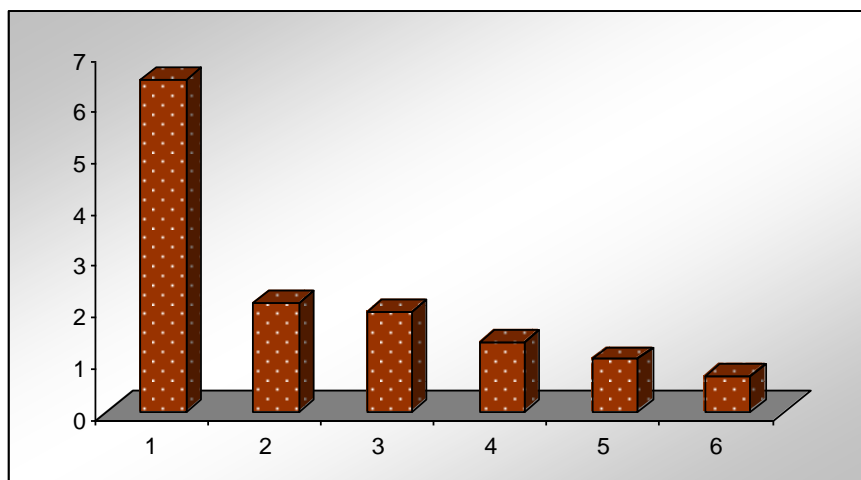


❖ *Przeczycze (pow. 430.00 ha)*

Liczba wędkarzy	Presja (dni wędkowania)	Całkowity odłów (kg)	Liczba ryb (szt.)	Kg ryb na wędkarza	Dni na wędkarza	Kg ryb na dzień wędkowania
2744	22579	14539,60	38386	5,30	8,23	0,64

W strukturze gatunkowej zarejestrowanych odłowów w zbiorniku Przeczycze zaszły dość istotne zmiany. Po raz kolejny zwiększył się udział leszcza, natomiast zmniejszył się odsetek karpia i sandacza. Udział szczupaka był również niższy. Wszystko to sprawia, że ogólne warunki wędkowania w omawianym zbiorniku były zdecydowanie gorsze jak w roku 2005.

Struktura odłowów wędkarskich w zbiorniku Przeczycze



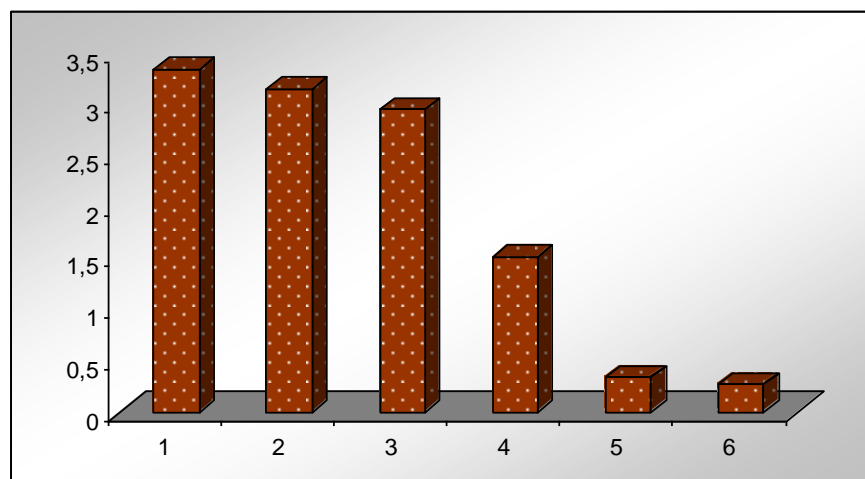
1 – leszcz	6,48 t
2 – karp	2,13 t
3 – sandacz	1,95 t
4 – płoc	1,35 t
5 – szczupak	1,02 t
6 – okoń	0,70 t

❖ Kozłowa Góra (pow. 526,80 ha)

Liczba wędkarzy	Presja (dni wędkowania)	Całkowity odłów (kg)	Liczba ryb (szt.)	Kg ryb na wędkarza	Dni na wędkarza	Kg ryb na dzień wędkowania
1321	17042	12248,53	20481	9,27	12,90	0,72

W bieżącym roku w strukturze gatunkowej zarejestrowanych odłowów wędkarskich zwiększyły się udziały gatunków karpiowatych (karpia i leszcza). Odsetki drapieżników pozostały wysokie pomimo niewielkiego spadku w przypadku sandacza i dość wyraźnego spadku szczupaka; łączny odsetek drapieżników osiągnął 36,2%. Pomimo pewnego pogorszenia warunków wędkowania zbiornik Kozłowa Góra należał do najbardziej wartościowych łowisk wędkarskich katowickiego okręgu.

Struktura odłowów wędkarskich w zbiorniku Kozłowa Góra



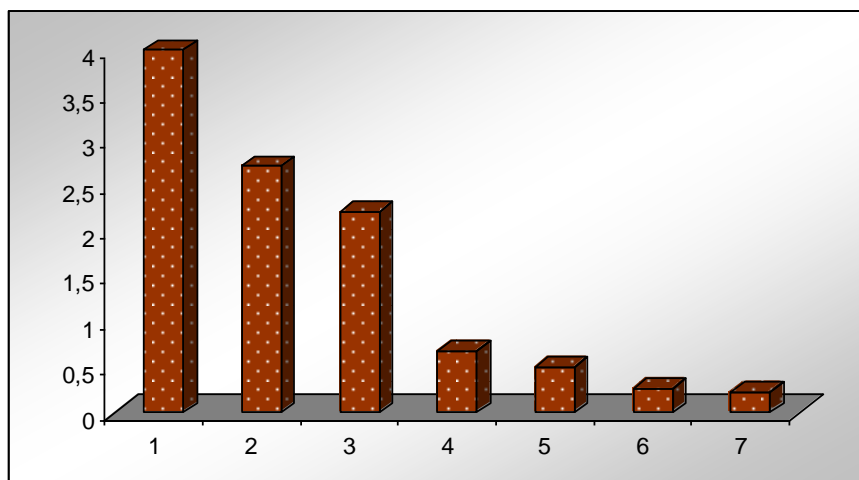
1 – karp	3,35 t
2 – leszcz	3,15 t
3 – sandacz	2,95 t
4 – szczupak	1,51 t
5 – płoć	0,34 t
6 – okoń	0,27 t

❖ Dzieńkowice (pow. 700,00 ha)

Liczba wędkarzy	Presja (dni wędkowania)	Całkowity odłów (kg)	Liczba ryb (szt.)	Kg ryb na wędkarza	Dni na wędkarza	Kg ryb na dzień wędkowania
1478	13757	10916,80	17237	7,39	9,31	0,79

W sezonie 2006 nastąpił niewielki spadek udziałów karpia, natomiast wzrósł udział szczupaka, co czyni to łowisko jednym z najbardziej atrakcyjnych łowisk szczupakowych wśród wszystkich wód objętych rejestracją połowów. Wysoka średnia masa odłowionego leszcza (0,64 kg) świadczy o dobrym stanie środowiska tego obiektu. Dane te świadczą o wysokich walorach wędkarskich zbiornika Dzieńkowice.

Struktura odłowów wędkarskich na zbiorniku Dzieńkowice



- 1 – karp 3,35 t
- 2 – szczupak 3,15 t
- 3 – leszcz 2,95 t
- 4 – płoc 1,51 t
- 5 – okoń 0,34 t
- 6 – sandacz 0,27 t
- 7 – sum 0,22 t

Zbiornik Dzieckowice




W trójkącie miast Imielin, Chełm Śląski i Dzieckowice leży zbiornik o pow. 780 ha, długości 4200 m, szerokości 1800 m i głębokości 4,5-20 m. Zbiornik Dzieckowice został utworzony w wyrobisku będącym pozostałością obszaru dawnej eksploatacji piasków wykorzystywanych w górnictwie do celów podszkawkowych. Jest największym pod względem pojemności obiektem na Wyżynie Śląskiej, a wśród zbiorników antropogenicznych województwa śląskiego, zajmuje pod względem pojemności maksymalnej czwarte miejsce. Rybostan zbiornika to praktycznie wszystkie występujące w polskich wodach gatunki ryb zarówno jeziorowych, jak i typowo rzecznych. Wędkarze łowiący z brzegu mogą liczyć na sukces łowiąc ładne okazy, ale nie ulega wątpliwości, że wędkujący z łodzi znacznie zwiększają swoje szanse na naprawdę grube ryby. Zbiornik Dzieckowice jest intensywnie zarybiany, więc dla nikogo nie zabraknie tych wielkich okazów.



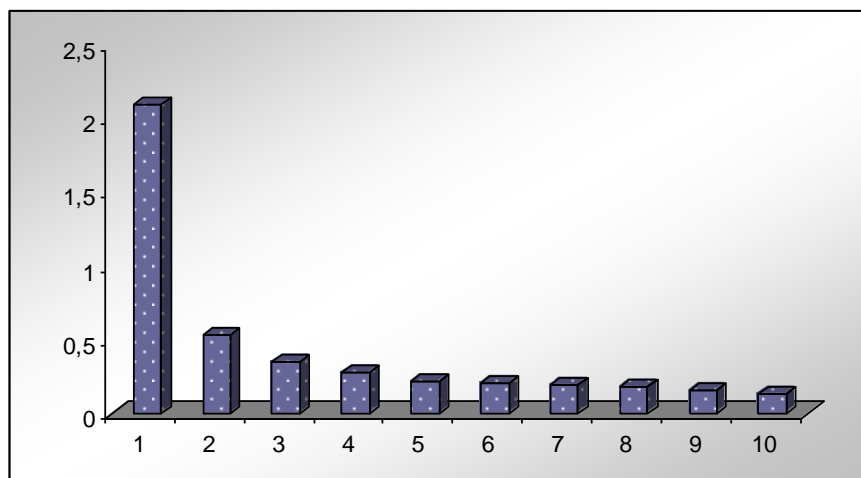
Rzeki nizinne z największym odłowem

❖ Odra (nr łowiska 033)

Liczba wędkarzy	Presja (dni wędkowania)	Całkowity odłów (kg)	Liczba ryb (szt.)	Kg ryb na wędkarza	Dni na wędkarza	Kg ryb na dzień wędkowania
964	6488	4854,36	7148	5,04	6,73	0,75

 odłowach wystąpiły co najmniej 22 gatunki ryb, przy czym przeważały ryby karpiołate: leszcz, karp i płoć. Udział leszcza, choć nadal dość wysoki, to jednak w stosunku do roku 2005 nastąpił spadek o ponad 20 punktów procentowych. Natomiast bardzo wyraźnie zwiększył się udział szczupaka. Ogólnie jednak trzeba przyznać, że wyniki uzyskane przez wędkarzy w tym roku były bardziej korzystne niż w roku 2005 i dzięki temu rzeka Odra znalazła się w gronie atrakcyjnych wędkarsko łowisk rzecznych naszego okręgu.

Struktura gatunkowa odłowów wędkarskich



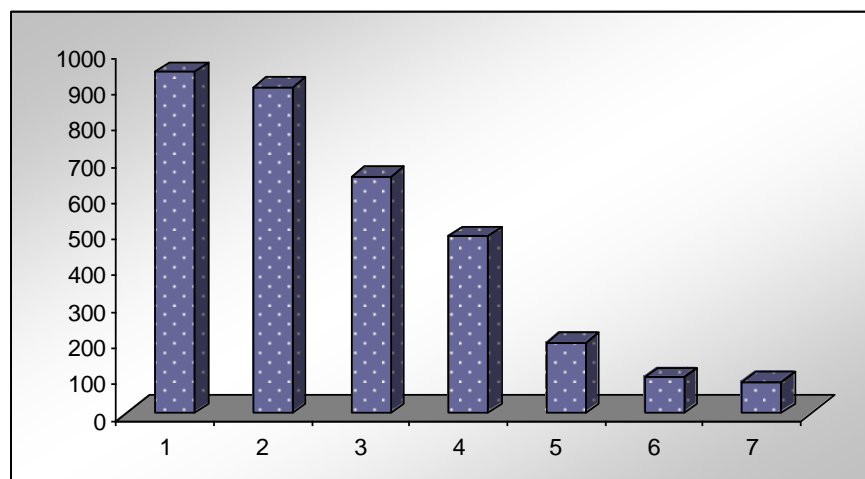
1 – leszcz	2,10 t
2 – szczupak	0,53 t
3 – karp	0,35 t
4 – płoć	0,28 t
5 – amur	0,22 t
6 – sum	0,21 t
7 – kleń	0,19 t
8 – sandacz	0,18 t
9 – jaź	0,16 t
10 – brzana	0,13 t

❖ *Wisła (nr łowiska 030)*

Liczba wędkarzy	Presja (dni wędkowania)	Całkowity odłów (kg)	Liczba ryb (szt.)	Kg ryb na wędkarza	Dni na wędkarza	Kg ryb na dzień wędkowania
635	5045	3843,30	14135	6,05	7,94	0,76

Struktura gatunkowa odłowów wędkarskich była dużo korzystniejsza niż w roku 2005. Dominowały drapieżniki, których łączny zarejestrowany udział wyniósł aż 42%, co jest sytuacją unikalną nie tylko wśród łowisk rzecznych, ale także wszystkich obiektów wodnych objętych rejestracją połowów. Uzyskane wyniki świadczą o dość korzystnym stanie środowiska tego odcinka rzeki Wisły oraz o jej wysokich walorach wędkarskich.

Struktura gatunkowa odłowów wędkarskich



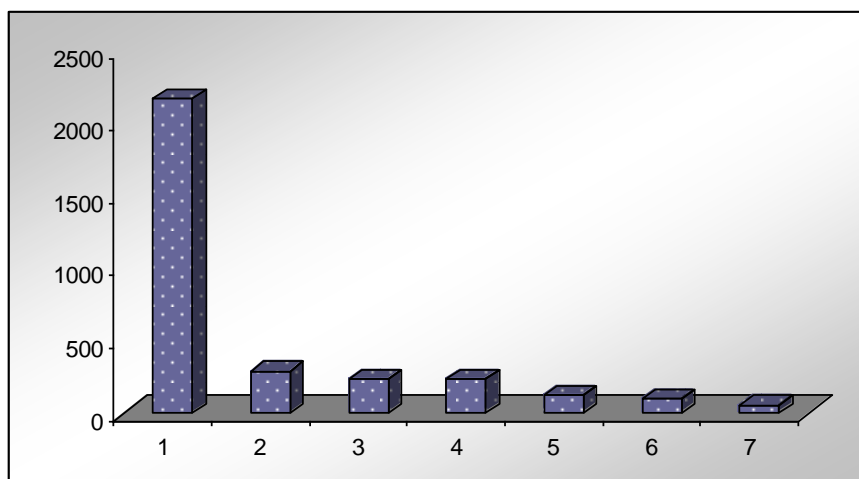
- 1 – szczupak 941,4 kg
- 2 – leszcz 899,2 kg
- 3 – okoń 653,5 kg
- 4 – płoć 487,1 kg
- 5 – sandacz 193,1 kg
- 6 – karp 98,0 kg
- 7 – jaź 85,3 kg

❖ *Wisła (nr łowiska 029)*

Liczba wędkarzy	Presja (dni wędkowania)	Całkowity odłów (kg)	Liczba ryb (szt.)	Kg ryb na wędkarza	Dni na wędkarza	Kg ryb na dzień wędkowania
725	3983	3690,70	6859	5,09	5,49	0,93

Podobnie jak w zeszłym sezonie struktura gatunkowa dla tego odcinka rzeki Wisły nie była korzystna. Wysoki udział leszcza zdominował pozostałe gatunki. Z ryb karpiowatych warto wymienić karasia i karpia, natomiast z drapieżników szczupaka i sandacza. Mimo różnorodności łwionych gatunków (co najmniej 20) wędkarskie walory tego łowiska pozostały jednak na bardzo przeciętnym poziomie.

Struktura gatunkowa odłowów wędkarskich



1 – leszcz	2167,9 kg
2 – szczupak	284,7 kg
3 – karp	235,0 kg
4 – sandacz	234,7 kg
5 – płoć	122,6 kg
6 – okoń	95,8 kg
7 – świnka	58,4 kg

Pstrąg

Dane statystyczne

Maks. waga: 18 kg
Średnia waga: 1,5 kg
Maks. długość: 100 cm
Długość życia: 8 – 10 lat

Ten waleczny przybysz z Ameryki Północnej, mimo że nie odbywa tarła w polskich rzekach, z łatwością mógłby stać zagrożeniem dla rodzimego pstrąga potokowego.

Pstrąg tęczowy to gatunek typowo hodowlany, występuje w rzekach raczej jako „uciekinię” ze stawów i hodowli, albo po zarybieniach. Zarybienia są „krótkotrwałe” – szybko zanikają.


Płetwa tłuszczowa to cecha charakterystyczna ryb z rodziny łososiowatych i lipieniowych

Wzdłuż linii nabocznej u dorosłych osobników biegnie opalizująca, różowa smuga

Małe czarne cętki pokrywają całe ciało, z wyjątkiem podbrzusza, płetw piersiowych i brzusznych

Duży pysk wypełniają liczne, małe zęby

Ogon pstrąga tęczowego zawsze pokrywają cętki. Znacznie rzadziej trafiają się one u troci i pstrągów potokowych



2007 rok

ODŁOWY NA WODACH DWÓCH OKRĘGÓW (Katowice, Częstochowa)

W roku 2007 członkowie katowickiego okręgu PZW po raz czternasty rejestrowali swoje połowy, po raz ósmy robili to wędkarze - członkowie okręgu częstochowskiego.

Prawidłowo wypełnione rejestry z poszczególnych okręgów przedstawiały się w sposób następujący:

- 25940 rejestrów uzyskanych od wędkarzy - członków katowickiego okręgu PZW
- 3948 rejestrów od wędkarzy z częstochowskiego okręgu PZW

Ogółem poddano analizie 29888 prawidłowo wypełnionych rejestrów połowów wędkarskich z obu okręgów.

Trzeba jednak nadmienić, że w rzeczywistości stopa zwrotu w okręgu katowickim była trochę niższa. Wynika to z faktu, że do liczby zwróconych rejestrów doliczono aż 1700 rejestrów dotyczących zbiornika Rybnik, z których część to były rejestry 1-dniowe. Nie zmienia to jednak faktu, że zwrot rejestrów w naszym okręgu był zadowalający.

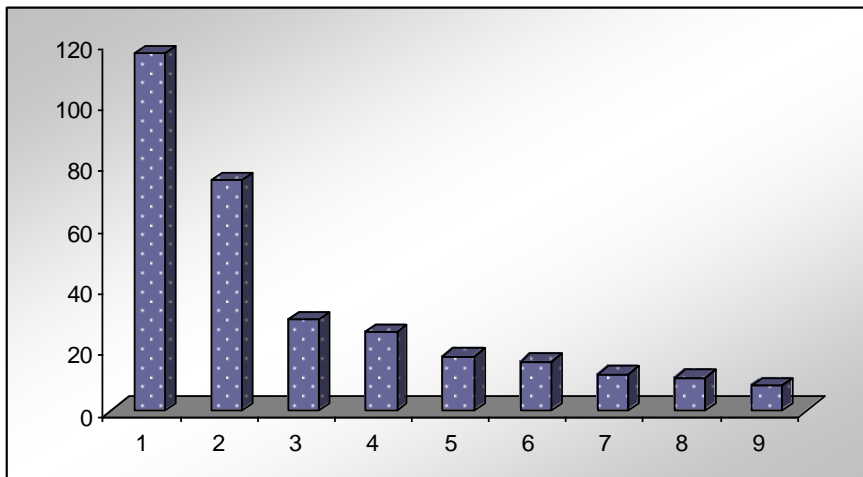
Calkowity odłów zarejestrowany przez wędkarzy we wszystkich łowiskach objętych rejestracją osiągnął 327,0 ton ryb, a zatem był niższy w stosunku do roku ubiegłego o 16,3 tony.

W zarejestrowanych odłowach wystąpiły co najmniej 24 gatunki ryb. W strukturze gatunkowej odłowów wędkarskich przeważały dwa gatunki karpowate - karp i leszcz, wśród drapieżników - szczupak i sandacz.

Ogólna charakterystyka presji i odłowów w dwóch okręgach

Liczba wędkarzy	Presja (dni wędkowania)	Całkowity odłów (kg)	Liczba ryb (szt.)	Kg ryb na wędkarza	Dni na wędkarza	Kg ryb na dzień wędkowania
Wszystkie łowiska						
29888	509418	327033,44	684481	10,94	17,04	0,64
Zbiorniki zaporowe						
18087	224240	157892,65	311407	8,73	12,40	0,70
Rzeki nizinne						
5633	44418	29897,15	113587	5,31	7,89	0,67
Rzeki górskie						
616	4097	1850,00	6400	3,00	6,65	0,45
Inne zbiorniki						
16405	236663	137393,64	253087	8,38	14,43	0,58

Struktura gatunkowa odłowów w wodach dwóch okręgów



1 – karp	116,67 t
2 – leszcz	75,14 t
3 – szczupak	29,82 t
4 – płoć	25,50 t
5 – karaś	17,82 t
6 – sandacz	15,99 t
7 – lin	11,88 t
8 – okoń	10,85 t
9 – amur	8,21 t

Kleń

Dane statystyczne

Maks. waga: 8 kg

Średnia waga: 2 kg

Maks. długość: 90 cm

Długość życia: 16 – 20 lat

Kleń, chociaż czasami łapczywie atakuje dowolną przynętę, znany jest ze swej ostrożności, która podwaja się z każdym przybywającym rybie kilogramem.

Klenie zamieszkują prawie wszystkie polskie rzeki. Najwięcej jest w podgórskich rzekach południowej części kraju. Stosunkowo liczne są wzdłuż całego biegu naszych największych rzek – Wisły i Odry, brak kleni dopiero w ich przyujściowych odcinkach.


Kleń często poluje na spadające z nadbrzeżnych krzaków owady

Klenia łatwo odróżnić od jelca i jazia po wypukłej płetwie grzbietowej i brzusznej

Kleń ma duży, skierowany ku przodowi pysk

Płetwy klenia są zaokrąglone

Boki ciała wyrosniętych kleni są złotawe lub w barwie mosiądzu, a płetwy brzuszne i odbytowa jaskrawoczerwone



ODŁOWY NA WODACH OKRĘGU KATOWICKIEGO

Wyniki wędkarzy okręgów Katowice i Częstochowa
łowiących na wodach okręgu Katowice

Ogólna charakterystyka presji i odłowów na wodach katowickiego okręgu

Liczba wędkarzy	Presja (dni wędkowania)	Całkowity odłów (kg)	Liczba ryb (szt.)	Kg ryb na wędkarza	Dni na wędkarza	Kg ryb na dzień wędkowania
Wszystkie łowiska						
25730	452651	289299,09	596440	11,24	17,59	0,64
Zbiorniki zaporowe						
14311	182975	128995,70	249365	9,01	12,79	0,70
Rzeki nizinne						
4946	40111	27548,05	101504	5,57	8,11	0,69
Rzeki górskie						
285	2197	633,20	1405	2,22	7071	0,29
Inne zbiorniki						
15360	227368	132122,14	244166	8,60	14,80	0,58

1. Wszystkie łowiska

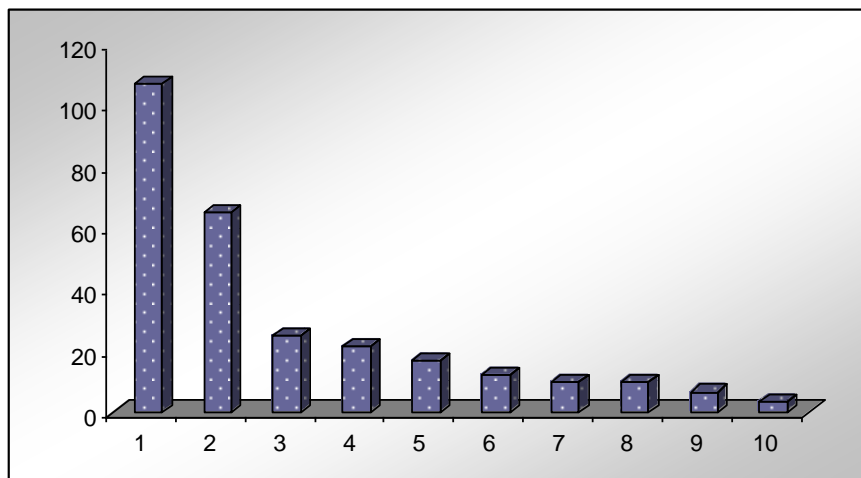
W sezonie 2007 w łowiskach okręgu katowickiego połowy zarejestrowało 25730 wędkarzy, co oznacza niewielki wzrost w stosunku do poprzedniego roku. Z tej liczby członków okręgu katowickiego było 25316, zaś z częstochowskiego 414. Całkowity odłów zarejestrowany przez wędkarzy obu okręgów na wodach katowickich wyniósł 289,3 tony ryb.

W składzie gatunkowym zarejestrowanych odłowów nie nastąpiły większe zmiany. Łowiono przede wszystkim karpia, leszcza, szczupaka i sandacza. W przypadku karpia i sandacza nastąpił wzrost, zaś w przypadku szczupaka i leszcza spadek.

Uwzględniając dane o liczbie wędkarzy rejestrujących połowy w wodach okręgu katowickiego i informacje o wielkości odłowów ryb w tych wodach oszacowano wielkość rzeczywistych odłowów z tych wód na poziomie 481,9 tony ryb. W podziale na członków poszczególnych okręgów szacunkowe odłowu wyniosły:

- 477 ton złowionych przez członków okręgu katowickiego
- 4,9 tony złowione przez członków okręgu częstochowskiego.

Struktura gatunkowa całkowitych zarejestrowanych odłowów w wodach okręgu Katowice



1 – karp	107,09 t
2 – leszcz	65,52 t
3 – szczupak	25,26 t
4 – płoć	21,57 t
5 – karaś	17,13 t
6 – sandacz	12,46 t
7 – lin	10,15 t
8 – okoń	9,71 t
9 – amur	6,68 t
10 – sum	3,34 t

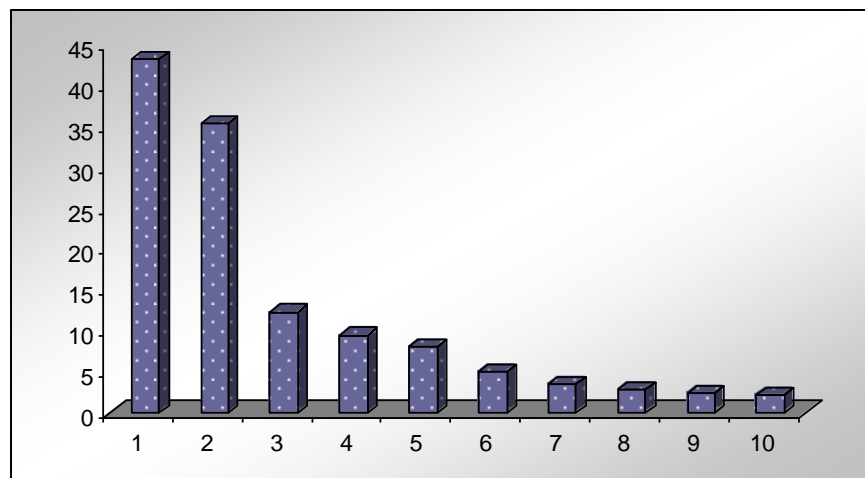
2. Zbiorniki zaporowe

W zbiornikach zaporowych użytkowanych przez okręg katowicki zarejestrowało połowy 14311 wędkarzy, a więc w przybliżeniu tyle co przed rokiem. Natomiast wskaźnik średniego dziennego odłowu na 1 wędkującego był nieznacznie wyższy i wynosił 0,70 kg. Całkowity odłów w 2007 roku wyniósł 129 ton, co oznacza spadek w porównaniu z poprzednim sezonem.

Struktura gatunkowa zarejestrowanych odłowów wędkarskich była zdominowana przez dwa gatunki karpiołate - leszcza, którego udział był wyraźnie niższy niż w roku 2006 i karpia, którego udziały były nieznacznie wyższe. Wśród drapieżników szczupak i sandacz, gdzie w obu przypadkach odłowu były wyższe.

W porównaniu do roku ubiegłego zwiększyły się również dość znacznie odłowu amura, lina, karasia, suma i węgorza, co czyni, że obecny sezon był w miarę korzystny dla wędkarzy.

Struktura gatunkowa całkowitych zarejestrowanych odłowów w zbiornikach zaporowych okręgu Katowice



1 – leszcz	43,36 t
2 – karp	35,45 t
3 – szczupak	12,34 t
4 – sandacz	9,50 t
5 – płoć	7,99 t
6 – okoń	5,03 t
7 – amur	3,49 t
8 – lin	2,91 t
9 – karaś	2,31 t
10 – sum -	2,09 t

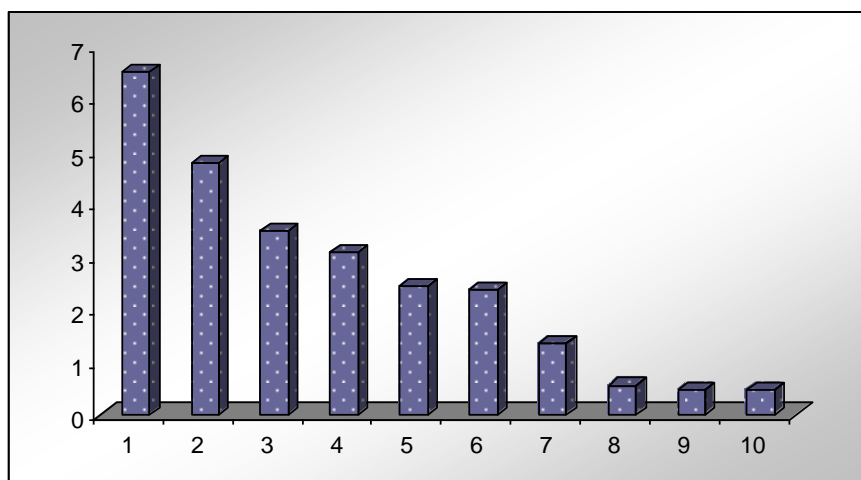
3. Rzeki nizinne

W rzekach nizinnych okręgu katowickiego swoje połowy zarejestrowało 4946 wędkarzy, czyli aż o 937 więcej niż w sezonie 2006.

Podobnie jak w latach wcześniejszych w składzie gatunkowym zarejestrowanych odłowów przeważały te same gatunki karpiowate - leszcz i płoć. W dalszej kolejności łowiono: karasia, szczupaka, okonia, karpia i sandacza.

Warunki wędkarskie w obecnym sezonie były bardzo zbliżone do lat poprzednich i można je określić jako korzystne.

Struktura gatunkowa całkowitych zarejestrowanych odłowów w rzekach nizinnych okręgu Katowice



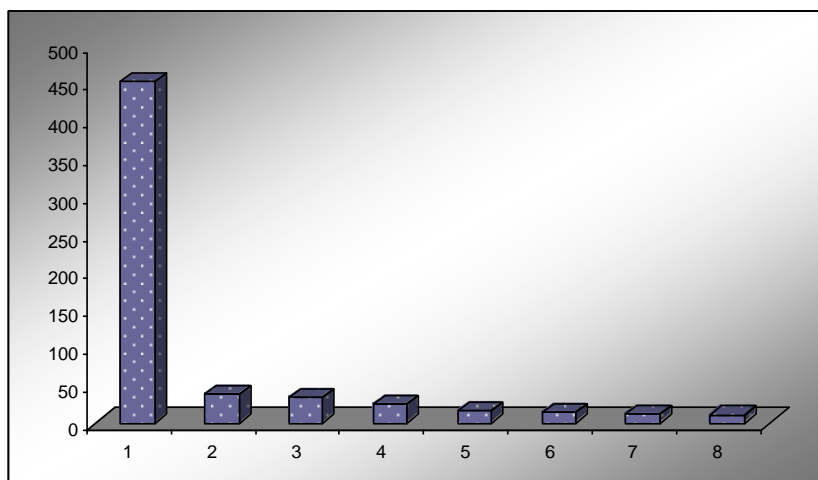
1 – leszcz	6,51 t
2 – płoć	4,78 t
3 – karaś	3,50 t
4 – szczupak	3,10 t
5 – okoń	2,44 t
6 – karp	2,37 t
7 – sandacz	1,36 t
8 – jaź	0,56 t
9 – kleń	0,46 t
10 – sum	0,46 t

4. Rzeki górskie

Rzeki górskie okręgu katowickiego były poddane niewielkiej presji wędkarskiej, chociaż była ona większa o 72 wędkarzy niż w sezonie ubiegłym. W sumie zarejestrowało w nich połowy 285 wędkarzy, a całkowity odłów wyniósł 633,2 kg ryb.

Struktura gatunkowa zarejestrowanych odłowów była jednak znacznie korzystniejsza niż w dwóch poprzednich latach. Wyraźnie zwiększył się udział najważniejszego gatunku dla tej kategorii wód, jakim jest pstrąg potokowy, którego całkowite odłowów osiągnęły 452,9 kg.

Struktura gatunkowa całkowitych zarejestrowanych odłowów w rzekach górskich okręgu Katowice



1 – pstrąg pot.	452,9 kg
2 – lin	38,1 kg
3 – szczupak	34,5 kg
4 – karp	25,6 ka
5 – pstrąg tęczy.	15,7 kg
6 – leszcz	13,9 kg
7 – okoń	11,6 kg
8 – karaś	11,0 kg

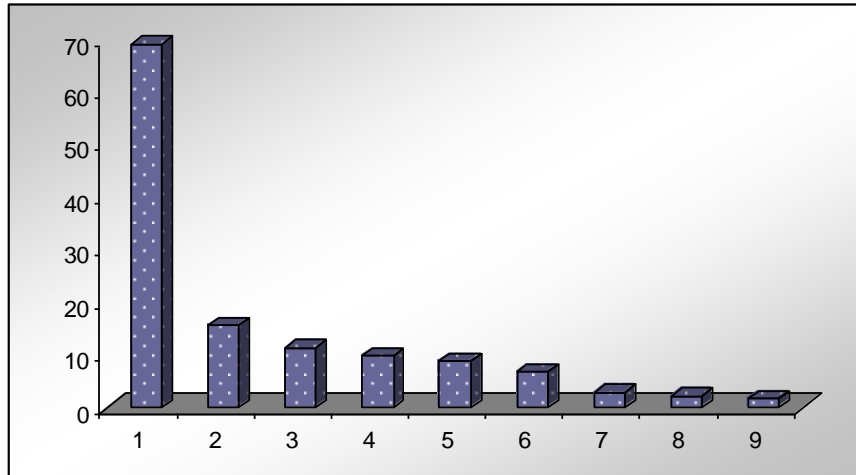
5. Inne zbiorniki

Tak jak w poprzednich latach inne zbiorniki okręgu katowickiego były poddane wysokiej presji wędkarskiej. Ogółem zarejestrowało w nich połowy 15360 wędkarzy. Całkowity odłów był niemal identyczny jak przed rokiem i osiągnął 132,1 tony ryb.

Struktura gatunkowa zarejestrowanych odłowów była również bardzo zbliżona jak w latach 2004-2005. nadal dominował karp i leszcz, a następnie karaś, szczupak, płoć i lin.

W sumie warunki w innych zbiornikach można określić jako korzystne.

Struktura gatunkowa całkowitych zarejestrowanych odłowów w innych zbiornikach okręgu Katowice



1 – karp	69,25 t
2 – leszcz	15,63 t
3 – karaś -	11,31 t
4 – szczupak	9,78 t
5 – płoć	8,78 t
6 – lin	6,84 t
7 – amur	2,94 t
8 – okoń	2,23 t
9 – sandacz	1,59 t

Lipień

Dane statystyczne

Maks. waga: 2,4 kg

Średnia waga: 0,4 kg

Maks. długość: 55 cm

Długość życia: 10 lat

Lipienie żyją tam, gdzie górskie rzeki tracą swój rozpęd, stają się szersze, ich nurt łagodnieje, a woda staje się cieplejsza. Zamieszkwane przez nie wody noszą nazwę „krajna lipienia”.


Lipienie żyją w Polsce głównie w rzekach Sudetów i Karpat oraz Pojezierza Zachodniopomorskiego. Zostały także wsiedlone w dorzecze Sanu i do niektórych rzek mazurskich.

Skierowany lekko ku dołowi pysk wskazuje na to, że lipień żeruje przede wszystkim blisko dna

Lipień ma wspaniale ubarwioną płetwę grzbietową. Leżąca za nią mała płetwa tłuszczowa wskazuje, że lipienie to bliscy krewniacy pstrągów

Boki ciała często są pokryte drobnymi, ciemnymi plamkami

Lipień zazwyczaj przebywa przy dnie. Przed nurtem kryje się w warkoczu za kamieniami lub innymi przeszkodami



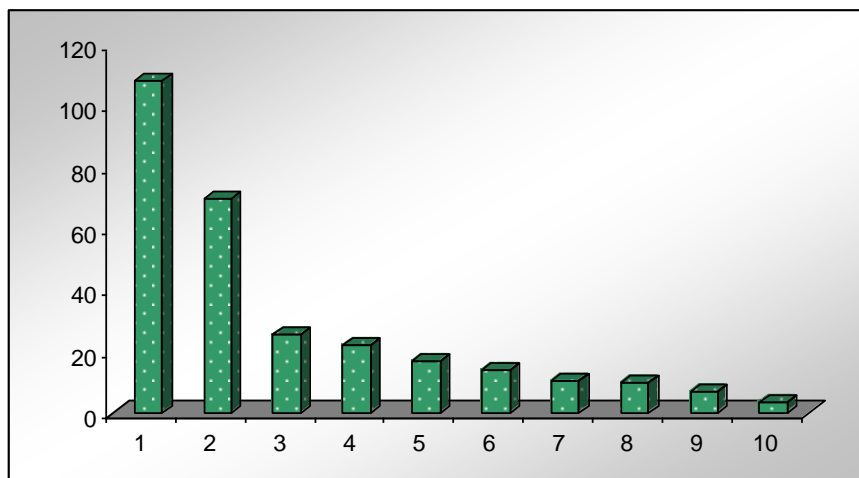
ODŁOWY UZYSKANE PRZEZ CZŁONKÓW KATOWICKIEGO OKRĘGU PZW

I. Odłowy w wodach dwóch okręgów

W 2007 roku do analizy wpłynęło 25940 rejestrów połowów prowadzonych przez członków okręgu katowickiego w wodach objętych rejestracją w dwóch rozpatrywanych okręgach PZW. Całkowity odłów ryb osiągnął wielkość 297,8 ton ryb.

W strukturze gatunkowej zarejestrowanych odłowów dominowały tradycyjnie dwa gatunki karpioвате - karp i leszcz, wśród drapieżników - szczupak i sandacz. Z pozostałych gatunków atrakcyjnych dla wędkarzy trzeba wymienić : lina, okonia, amura, suma i jazia.

Struktura gatunkowa odłowów w wodach dwóch okręgów



1 – karp	108,10 t
2 – leszcz	69,93 t
3 – szczupak	25,87 t
4 – płoć	22,14 t
5 – karaś	17,08 t
6 – sandacz	13,69 t
7 – lin	10,47 t
8 – okoń	9,82 t
9 – amur	6,76 t
10 – sum	3,38 t

II. Odłowy w wodach okręgu katowickiego

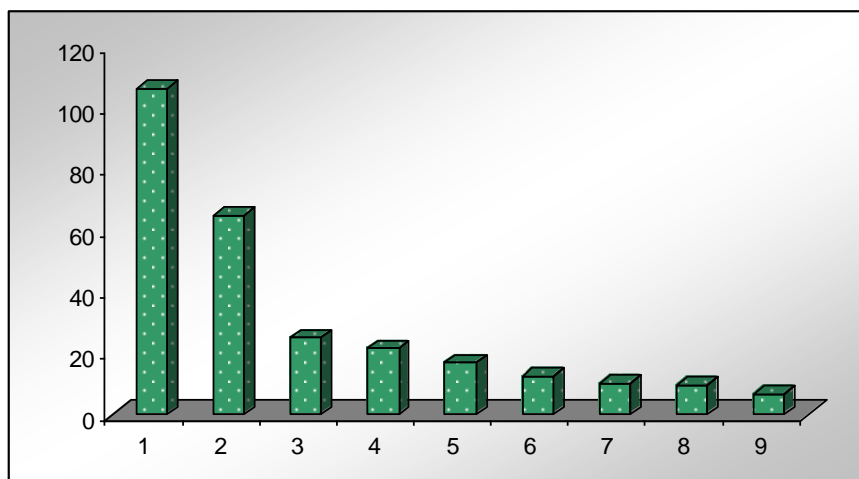
Ogólna charakterystyka presji i odłowów wędkarzy katowickiego okręgu

Liczba wędkarzy	Presja (dni wędkowania)	Całkowity odłów (kg)	Liczba ryb (szt.)	Kg ryb na wędkarza	Dni na wędkarza	Kg ryb na dzień wędkowania
Wszystkie łowiska						
25316	449426	287247,49	592363	11,35	17,75	0,64
Zbiorniki zaporowe						
14143	181951	128323,70	247950	9,07	12,87	0,71
Rzeki nizinne						
4877	39900	27334,95	101008	5,60	8,18	0,69
Rzeki górskie						
277	2146	628,20	1395	2,27	7,75	0,29
Inne zbiorniki						
15124	225429	130960,64	242010	8,66	14,91	0,58

W 2007 roku na wody okręgu katowickiego przypadło 25316 rejestrów połowów, czyli o 503 więcej niż w poprzednim sezonie. Wzrost liczby rejestrów nie spowodował jednak wzrostu zarejestrowanych połowów, bowiem wskaźnik średniego dziennego odłowu był niższy i osiągnął wysokość 0,64. Odłowy całkowite wyniosły 287,2 tony.

A nalogicznie jak w poprzednich latach w odłowach dominowały dwa gatunki karpowate - karp, którego udziały zwiększyły się w stosunku do roku ubiegłego i leszcz, którego udziały się obniżyły. Wśród gatunków drapieżnych nastąpił również spadek w przypadku szczupaka, natomiast sandacza był trochę wyższy. Należy nadmienić, że pomimo tego, że odsetek suma był stosunkowo niewielki to jego całkowity odłów wyniósł 3297 kg. Oznacza to kolejny z rzędu sezon wzrostowy.

Struktura gatunkowa odłowów wędkarzy katowickich w wodach naszego okręgu



1 – karp	106,40 t
2 – leszcz	65,02 t
3 – szczupak	25,02 t
4 – płoć	21,48 t
5 – karaś	16,94 t
6 – sandacz	12,36 t
7 – lin	10,08 t
8 – okoń	9,56 t
9 – amur	6,63 t

III. Odłowy w wodach okręgu częstochowskiego

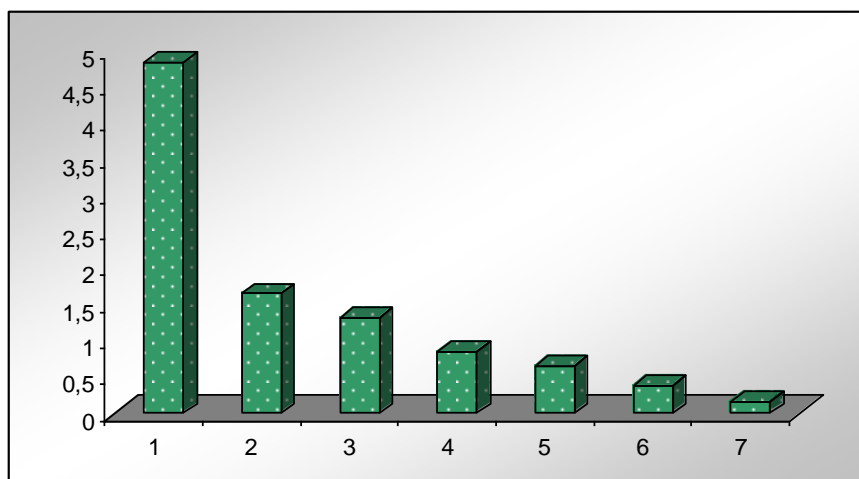
Ogólna charakterystyka presji i odłowów wędkarzy katowickiego okręgu

Liczba wędkarzy	Presja (dni wędkowania)	Całkowity odłów (kg)	Liczba ryb (szt.)	Kg ryb na wędkarza	Dni na wędkarza	Kg ryb na dzień wędkowania
Wszystkie łowiska						
1985	14931	10377,05	19312	5,23	7,52	0,70
Zbiorniki zaporowe						
1784	13675	9739,45	16831	5,46	7,67	0,71
Rzeki nizinne						
137	497	346,90	1420	2,53	3,36	0,70
Rzeki górskie						
79	487	203,10	928	2,57	6,16	0,42
Inne zbiorniki						
47	272	87,60	133	1,86	5,79	0,32

W sezonie 2007 w łowiskach okręgu częstochowskiego swoje połowy zarejestrowało 1985 wędkarzy - członków okręgu katowickiego. Liczba ta była niemal identyczna jak w poprzednim sezonie. Całkowite odłowy zarejestrowane przez wędkarzy katowickich w wodach częstochowskich wyniosły 10377 kg, a więc był niższy jak w ubiegłym sezonie.

Struktura gatunkowa zarejestrowanych odłowów była podobna do uzyskanej w latach ubiegłych. Nadal dominującym gatunkiem pozostała leszcz, ale udział tego gatunku zmniejszył się dość znacznie w stosunku do roku ubiegłego. Skutkiem tego było zwiększenie się udziałów cennych gatunków ryb, w tym karpia, sandacza, i szczupaka. Na uwagę zasługuje zwłaszcza sandacz, którego odłów zwiększył się prawie dwukrotnie.

Struktura gatunkowa odłowów wędkarzy katowickich w wodach częstochowskich



1 – leszcz	4,84 t
2 – karp	1,65 t
3 – sandacz	1,32 t
4 – szczupak	0,85 t
5 – płoć	0,65 t
6 – lin	0,38 t
7 – okoń	0,16t

Krap

Dane statystyczne

Maks. waga: 0,7 kg

Średnia waga: 140 – 195 g

Maks. długość: 36 cm

Długość życia: 8 – 12 lat

Spora ilość początkujących wędkarzy ma kłopoty z odróżnieniem krapia od leszcza. Wystarczy jednak, że pozna się kilka podstawowych różnic i po kłopotcie.

W Polsce krapie występują we wszystkich rodzajach wód – w rzekach, jeziorach i zbiornikach zaporowych. W rzekach podgórskich granica zasięgu występowania krapia przebiega wyżej niż u leszcza.


Krapie mają mocno wygrzbiecone bocznie ciało, pozwalające poruszać się pomiędzy podwodnymi łodygami roślin

Oko jest duże położone blisko

Płetwa ogonowa jest głęboko wcięta

Płetwa grzbietowa jest silnie przesunięta ku ogonowi

Ubarwienie krapia nie zmienia się, w odróżnieniu od leszczy, które z wiekiem przybierają oliwkowożółty odcień



ŁOWISKA OKREGU KATOWICKIEGO

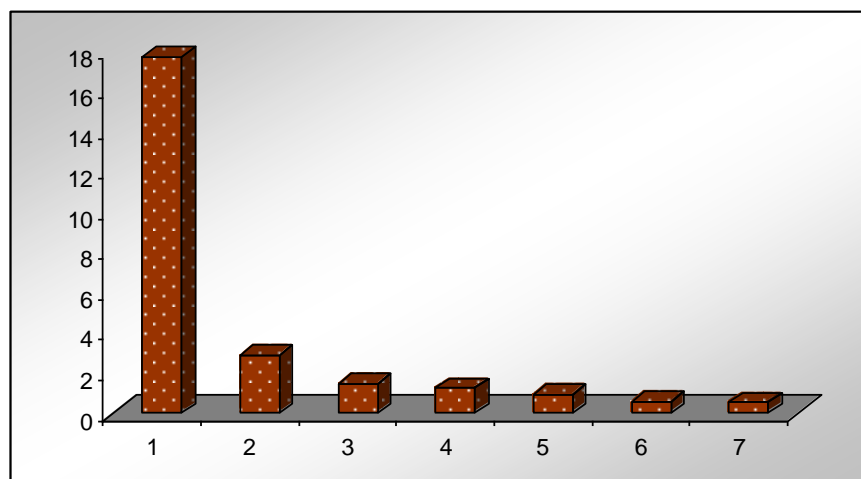
Zbiorniki zaporowe i inne zbiorniki z największym odłowem

❖ Rybnik (pow. 398,00 ha)

Liczba wędkarzy	Presja (dni wędkowania)	Całkowity odłów (kg)	Liczba ryb (szt.)	Kg ryb na wędkarza	Dni na wędkarza	Kg ryb na dzień wędkowania
1700	25413	26809,07	54416	15,77	14,95	1,05

Zbiornik zaporowy Rybnik po raz trzeci trafił, w których obowiązywała rejestracja połowów wędkarskich. W 2007 roku odnotowaną rekordową ilość rejestrów - 1700. Całkowity zarejestrowany odłów wyniósł 26809 kg ryb. W odłowach wystąpiło co najmniej 16 gatunków ryb, jednak struktura gatunkowa była dość silnie zdominowana przez leszcza, choć jego udział był niższy jak w roku 2006. Zwiększył się wyraźnie odsetek suma, którego całkowity odłów wyniósł aż 518,3 kg. Na zbiorniku Rybnik odnotowano rekordowy okaz suma o masie 89,3 kg (nowy oficjalny rekord Polski). Walory wędkarskie były znacznie korzystniejsze niż w 2006 roku.

Struktura odłowów wędkarskich na zbiorniku Rybnik



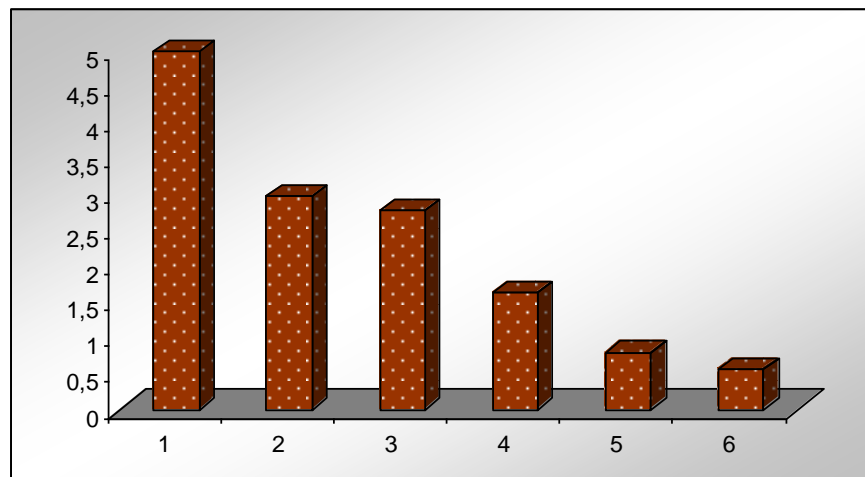
1 – leszcz	17,72 t
2 – karp	2,82 t
3 – płoć	1,45 t
4 – sandacz	1,23 t
5 – szczupak	0,95 t
6 – okoń	0,58 t
7 – sum	0,52 t

❖ *Przeczycze (pow. 430.00 ha)*

Liczba wędkarzy	Presja (dni wędkowania)	Całkowity odłów (kg)	Liczba ryb (szt.)	Kg ryb na wędkarza	Dni na wędkarza	Kg ryb na dzień wędkowania
2815	24294	14492,70	33274	5,15	8,63	0,60

W bieżącym roku w łowisku tym swoje połowy zarejestrowało 2815 wędkarzy. Mimo niewielkiego wzrostu odłowy całkowite pozostały na mniej więcej tym samym poziomie - 14493 kg. W strukturze gatunkowej zarejestrowanych odłowów zaszły dość istotne, ale korzystne zmiany. Przede wszystkim dość znacznie obniżył się odsetek leszcza, natomiast odsetek karpia zwiększył się. Znacznie również zwiększyły się udziały podstawowych gatunków drapieżnych - sandacza i szczupaka. Wszystko to sprawiło, że walory wędkarskie zbiornika Przeczycze były bardziej korzystne dla wędkarzy.

Struktura odłowów wędkarskich w zbiorniku Przeczycze



1 – leszcz	4,99 t
2 – karp	2,97 t
3 – sandacz	2,77 t
4 – szczupak	1,63 t
5 – płoc	0,79 t
6 – okoń	0,56 t

Zbiornik Przeczyce



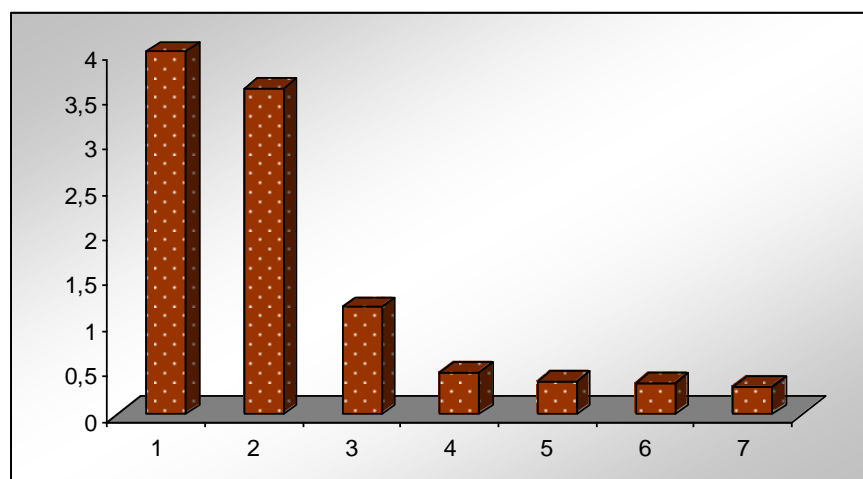
Zbiornik zaporowy na rzece Czarna Przemsza o pow. 430 ha i głębokości 1,5 - 10 m. W części wschodniej (głębokość do 1,5 m) liczna roślinność wodna. Pozostała część zbiornika bez roślinności. Rybostan: okon, szczupak, sandacz, jaź, sum, wzdrega. Wśród śląskich zbiorników zaporowych Przeczyce plasują się na jednym z czołowych miejsc. Tak pod względem rybostanu, jak i zaplecza turystycznego są na pewno łowiskiem wartym odwiedzenia w ciągu całego wędkarskiego sezonu. Malowniczo wkomponowany w skraj Wyżyny Krakowsko-Częstochowskiej, ponad 430 hektarowy zbiornik powstał, w 1961 roku, po przegrodzeniu betonową zaporą rzeki Czarnej Przemszy.

❖ *Paprocany (pow. 138,15 ha)*

Liczba wędkarzy	Presja (dni wędkowania)	Całkowity odłów (kg)	Liczba ryb (szt.)	Kg ryb na wędkarza	Dni na wędkarza	Kg ryb na dzień wędkowania
1469	21041	11311,70	17642	7,70	14,32	0,54

W zbiorniku Paprocany swoje połowy zarejestrowało 1469 wędkarzy, a sumaryczny odłów wyniósł 11312 kg ryb. W stosunku do roku ubiegłego wszystkie wskaźniki uległy znacznemu zmniejszeniu. Podobnie jak przed rokiem struktura gatunkowa była silnie zdominowana przez karpia i leszcza. W sposób bardzo wyraźny zwiększył się natomiast odsetek szczupaka. Warto zwrócić uwagę na suma, którego całkowite odłowy wyniosły 463,5 kg i na wysokie odłowy jазia (358,6 kg). Ogólnie można ocenić, że warunki wędkowania w tym sezonie były korzystniejsze, o czym zdecydowały odłowy najcenniejszych gatunków: szczupaka, suma, jазia i karpia.

Struktura odłowów wędkarskich na zbiorniku Paprocany



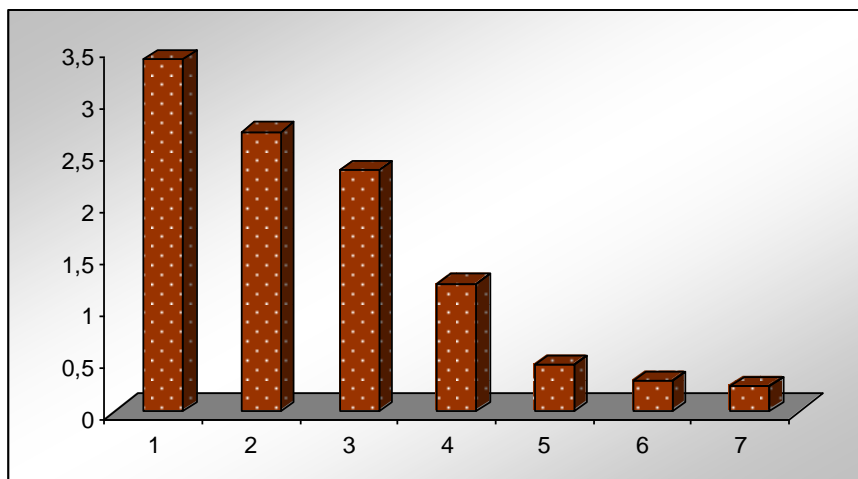
1 – karp	4,00 t
2 – leszcz	3,60 t
3 – szczupak	1,18 t
4 – sum	0,46 t
5 – jaź	0,36 t
6 – sandacz	0,34 t
7 – płoć	0,31 t

❖ Kozłowa Góra (pow. 526,80 ha)

Liczba wędkarzy	Presja (dni wędkowania)	Całkowity odłów (kg)	Liczba ryb (szt.)	Kg ryb na wędkarza	Dni na wędkarza	Kg ryb na dzień wędkowania
13,44	16758	11115,80	18400	8,27	12,47	0,66

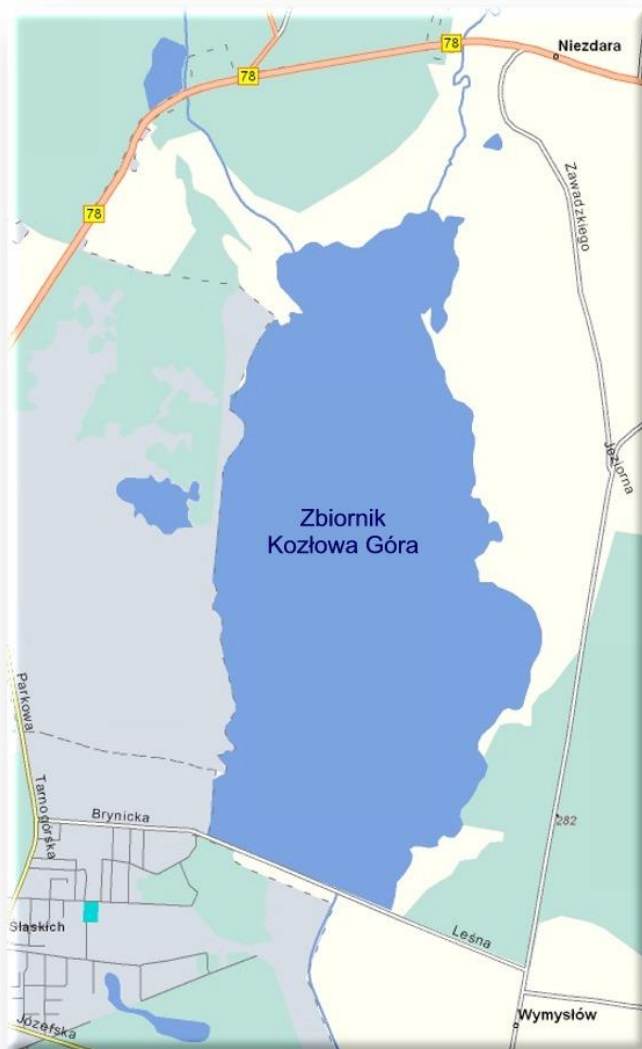
W zbiorniku Kozłowa Góra zarejestrowało ogółem swoje połowy 1344 wędkarzy, a całkowity odłów wyniósł 11116 kg. W strukturze gatunkowej zarejestrowanych odłowów wędkarskich udział podstawowych gatunków karpiowatych - karpia i leszcza pozostał na zbliżonym poziomie co w roku 2006. Wysokie natomiast były odłowu podstawowych gatunków drapieżnych - sandacza i szczupaka. Te wyniki świadczą o ustabilizowanych warunkach wędkowania i bardzo wysokiej wędkarskiej atrakcyjności zbiornika, który przez kilka ostatnich lat należał do najbardziej wartościowych łowisk.

Struktura odłowów wędkarskich w zbiorniku Kozłowa Góra



1 – karp	3,40 t
2 – leszcz	2,70 t
3 – sandacz	2,33 t
4 – szczupak	1,23 t
5 – lin	0,45 t
6 – płoć	0,29 t
7 – węgorz	0,24 t

Zbiornik Kozłowa Góra



Kozłowa Góra (nazywany również Świerkłaniec, Jezioro Świerkłanieckie, Diablina lub Diablina) - zbiornik wodny położony na terytorium Piekar Śląskich oraz gminy Świerkłaniec.

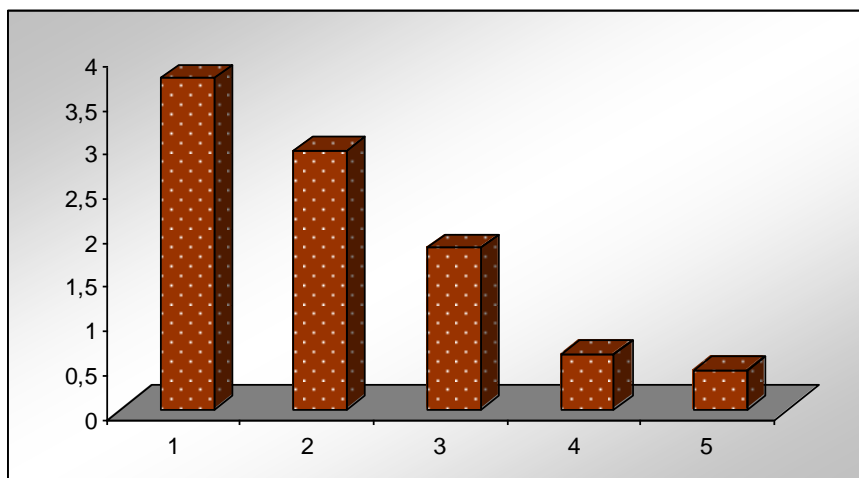
Nazwa zbiornika pochodzi od Kozłowej Góry, dzielnicy Piekar Śląskich. Powierzchnia zbiornika wynosi około 580 ha, a całkowita pojemność 15,8 mln m³. Zbiornik Kozłowa Góra został wybudowany na skutek przegrodzenia Brynicy w latach 1935-1939 dla celów strategicznych, a w latach 1948-1951 dokonano jego adaptacji dla celów wodociągowych. Typowo sandaczowo-leszczowy zbiornik jest dla wędkarzy zbiornikiem, który na pewno mieści się w pierwszej trójce najbardziej atrakcyjnych łowisk Śląska.

❖ Dzieńkowice (pow. 700,00 ha)

Liczba wędkarzy	Presja (dni wędkowania)	Całkowity odłów (kg)	Liczba ryb (szt.)	Kg ryb na wędkarza	Dni na wędkarza	Kg ryb na dzień wędkowania
1213	11772	10529,53	14169	8,68	9,70	0,89

W tym zbiorniku połowy zarejestrowało 1213 wędkarzy, a więc sporo mniej niż w sezonie ubiegłym. Mimo tego spadku, całkowite odłowy utrzymały się niemal na identycznym poziomie 10530 kg. W strukturze gatunkowej zarejestrowanych odłowów udział karpia utrzymał się na tym samym poziomie, natomiast leszcza, minimalnie był mniejszy, ale średnia masa była dość wysoka (0,62 kg). Oznacza to, że stan pogłowia tego gatunku bytującego w zbiorniku jest korzystny i świadczy o dobrym stanie środowiska tego obiektu wodnego. Został on uznany za jedno z najbardziej atrakcyjnych łowisk wędkarskich okręgu katowickiego. Z pozostałych cennych wędkarsko gatunków można wymienić szczupaka, sandacza, suma i amura.

Struktura odłowów wędkarskich na zbiorniku Dzieńkowice



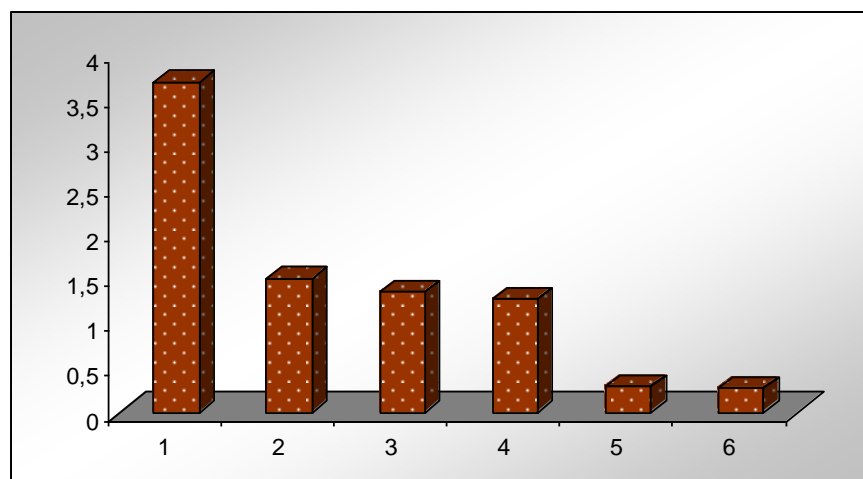
1 – karp	3,75 t
2 – leszcz	2,93 t
3 – szczupak	1,83 t
4 – okoń	0,62 t
5 – płoć	0,44 t

❖ Łąka (pow. 320,00 ha)

Liczba wędkarzy	Presja (dni wędkowania)	Całkowity odłów (kg)	Liczba ryb (szt.)	Kg ryb na wędkarza	Dni na wędkarza	Kg ryb na dzień wędkowania
1523	13857	9365,50	18658	6,15	9,10	0,68

W zbiorniku Łąka zarejestrowało swoje połowy 1523 wędkarzy. Całkowity zarejestrowany odłów wyniósł 9366 kg ryb, co oznacza znaczny spadek w stosunku do roku 2006. Natomiast w składzie gatunkowym zarejestrowanych odłowów nastąpiły korzystne zmiany. Udział karpia pozostał na zbliżonym poziomie, natomiast w sposób wyraźny zwiększyły się udziały podstawowych gatunków drapieżnych - szczupaka i sandacza. Warunki wędkowania w zbiorniku Łąka były znacznie korzystniejsze niż w poprzednim sezonie, głównie za sprawą wyraźnych wzrostów odłowów oraz wyższemu odsetkowi najbardziej atrakcyjnych wędkarsko drapieżnych gatunków ryb.

Struktura odłowów wędkarskich na zbiorniku Łąka




1 – leszcz	3,68 t
2 – szczupak	1,49 t
3 – sandacz	1,34 t
4 – karp	1,26 t
5 – płoć	0,29 t
6 – okoń	0,27 t

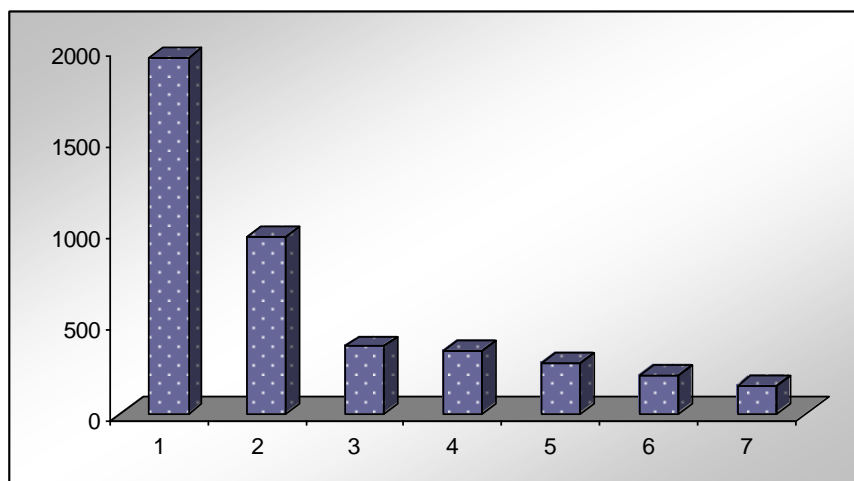
Rzeki nizinne z największym odłowem

❖ Pszczyńska z dopływami (nr łowiska 031)

Liczba wędkarzy	Presja (dni wędkowania)	Całkowity odłów (kg)	Liczba ryb (szt.)	Kg ryb na wędkarza	Dni na wędkarza	Kg ryb na dzień wędkowania
768	5121	4545,00	26430	5,92	6,67	0,89

 sezonie 2007 w rozpatrywanym odcinku rzeki Pszczyńskiej zarejestrowało połowy 768 wędkarzy, czyli aż o 291 więcej niż w sezonie 2006. Zwiększył się więc znacznie całkowity odłów i wyniósł 4545 kg. Podobnie jak w poprzednich sezonach dominowały dwa gatunki karpiozate - płoć i leszcz. z pozostałych gatunków cenionych przez wędkarzy jedynie sandacz, szczupak i okoń były łowione w większych ilościach, zaś walory wędkarskie, dość przeciętne podnosi dodatkowo obecność karpia. Uzyskane w 2007 roku wyniki potwierdzają, że stan środowiska tej rzeki nie jest korzystny, ale jej walory wędkarskie zwiększyły się w porównaniu z rokiem 2006.

Struktura gatunkowa odłowów wędkarskich



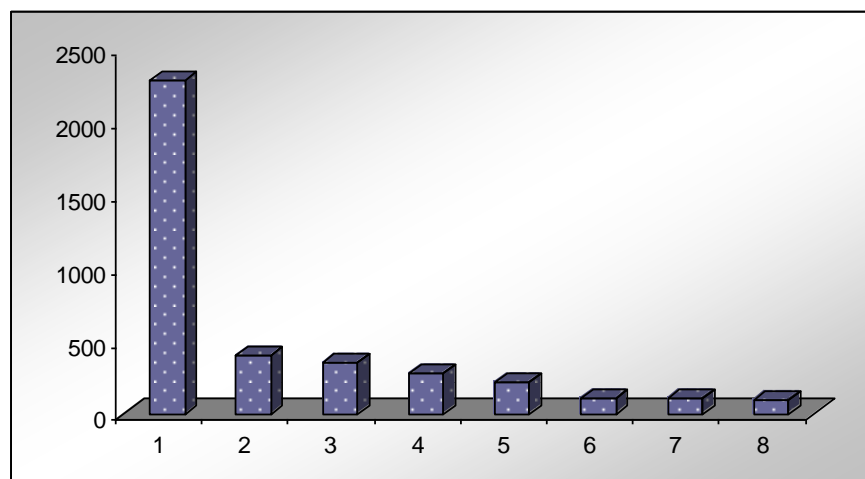
1 – płoć	1951,9 kg
2 – leszcz	972,0 kg
3 – sandacz	368,7 kg
4 – karp	348,1 kg
5 – okoń	278,2 kg
6 – szczupak	206,7 kg
7 – karaś	151,3 kg

❖ *Wisła (nr łowiska 029)*

Liczba wędkarzy	Presja (dni wędkowania)	Całkowity odłów (kg)	Liczba ryb (szt.)	Kg ryb na wędkarza	Dni na wędkarza	Kg ryb na dzień wędkowania
892	5254	4225,50	7368	4,74	5,89	0,80

W rozpatrywanym odcinku rzeki Wisły swoje połowy zarejestrowało 892 wędkarzy, czyli o 167 więcej jak w roku 2006. Całkowity odłów wyniósł 4226 kg ryb. Struktura gatunkowa nie była korzystna, bowiem ponad połowę stanowił leszcz, a następnie karaś. Z pozostałych gatunków karpiowatych łowiono karpia. Natomiast wśród gatunków drapieżnych przeważał szczupak i sandacz. Mimo bogactwa łwionych gatunków (co najmniej 21) wędkarskie walory tego łowiska pozostały jednak na bardzo przeciętnym poziomie.


Struktura gatunkowa odłowów wędkarskich



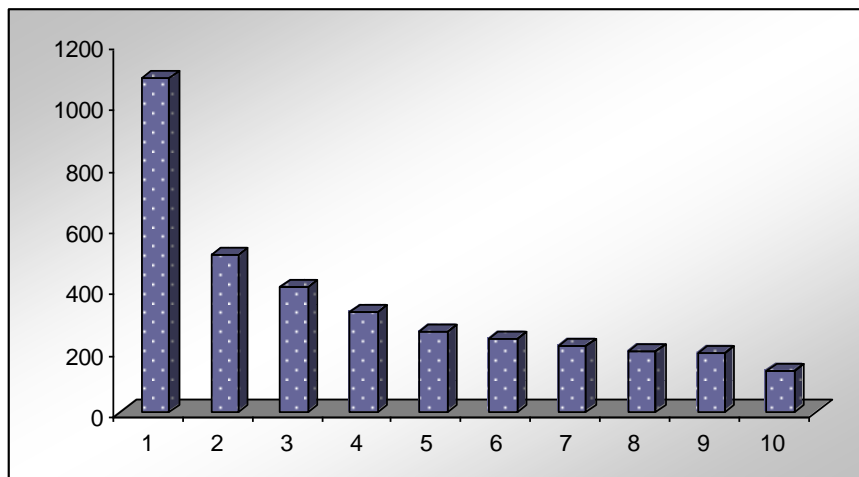
1 – leszcz	2284,3 kg
2 – karaś	402,6 kg
3 – szczupak	365,5 kg
4 – sandacz	272,9 kg
5 – karp	213,5 kg
6 – okoń	110,6 kg
7 – sum	108,6 kg
8 – amur	99,0 kg

❖ Odra (nr łowiska 033)

Liczba wędkarzy	Presja (dni wędkowania)	Całkowity odłów (kg)	Liczba ryb (szt.)	Kg ryb na wędkarza	Dni na wędkarza	Kg ryb na dzień wędkowania
1003	7071	4079,05	6689	4,07	7,05	0,58

 sezonie 2007 na rozpatrywanym odcinku rzeki Odry swoje połowy zarejestrowało 1003 wędkarzy, a całkowity odłów był niższy o 775 kg i osiągnął wartość 4079 kg. W zarejestrowanych odłowach wystąpiło co najmniej 19 gatunków ryb, przy czym w odróżnieniu do poprzedniego sezonu nie zaznaczyła się raczej dominacja żadnego z nich. Ogólnie więc trzeba ocenić, że wyniki osiągnięte przez wędkarzy w sezonie 2007 były one raczej korzystne, stawiając rzekę Odrę wśród najbardziej atrakcyjnych łowisk rzecznych okręgu katowickiego.

Struktura gatunkowa odłowów wędkarskich



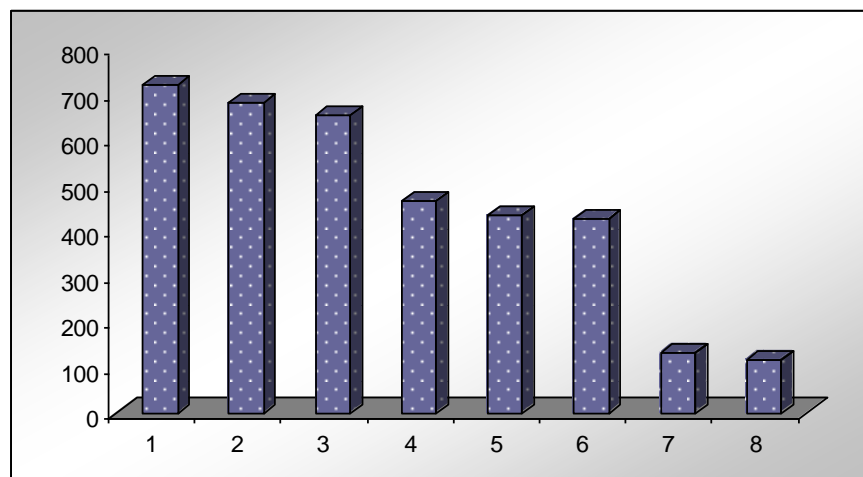
1 – leszcz	1088,9 kg
2 – karp	512,8 kg
3 – szczupak	409,6 kg
4 – sum	327,3 kg
5 – karaś	263,8 kg
6 – kleń	235,9 kg
7 – brzana	218,1 kg
8 – płoć	196,2 kg
9 – okoń	190,1 kg
10 – sandacz	136,3 kg

❖ *Wisła (nr łowiska 030)*

Liczba wędkarzy	Presja (dni wędkowania)	Całkowity odłów (kg)	Liczba ryb (szt.)	Kg ryb na wędkarza	Dni na wędkarza	Kg ryb na dzień wędkowania
758	5529	3828,80	15773	5,05	7,29	0,69

Na tym odcinku Wisły swoje połowy wędkarskie zarejestrowało 758 wędkarzy, łowiących w sumie 3829 kg ryb w ciągu całego sezonu. Struktura gatunkowa odłowów wędkarskich była bardzo interesująca i atrakcyjna z wędkarskiego punktu widzenia. Zwraca w niej uwagę brak dominacji któregośkolwiek z gatunków i bardzo poprawne stosunki między grupą gatunków karpiowatych i drapieżnych. Ta pierwsza była reprezentowana głównie przez leszcza, płoć i karasia, druga natomiast przez okonia, szczupaka i sandacza. Wyniki te świadczą o dość korzystnym stanie środowiska rzeki Wisły, znacznej bioróżnorodności gatunkowej i wysokich walorach wędkarskich tego łowiska.

Struktura gatunkowa odłowów wędkarskich



1 – okoń	718,8 kg
2 – szczupak	681,4 kg
3 – leszcz	651,7 kg
4 – płoć	466,2 kg
5 – karaś	433,7 kg
6 – sandacz	425,9 kg
7 – jaź	131,0 kg
8 – karp	115,4 kg

REKORDOWE OKAZY



*Karp 104 cm
Zbiornik Elektrowni Rybnik
Rekord Rybiego Oka
Wędkarz: Paweł Jamróż
Po złowieniu ryba wpuszczona
żywa do łowiska*



*Karp 19 kg, 90 cm
Zbiornik Dzierżno Duże
Rekord Rybiego Oka
Wędkarz: Krzysztof Grzegorzycza
Po złowieniu ryba wpuszczona
żywa do łowiska*

*Okoń 1,86 kg, 48 cm
Zbiornik Nieboczowy
Rekord Rybiego Oka
Wędkarz: Marek Świst*





*Sum 72,75 kg, 202 cm
Zbiornik Elektrowni Rybnik
Zawody „Drapieżnik Jesieni 2008”
Wędkarz: Henryk Brylski
Po złowieniu ryba wpuszczona
żywa do łowiska*



*Karp 30,2 kg, 109 cm
Zbiornik Elektrowni Rybnik
Wędkarz: Grzegorz Gajda*



*Sum 80 kg, 211 cm
Zbiornik Elektrowni Rybnik
Rekord Rybiego Oka
Wędkarz: Paweł Jamróż
Po złowieniu ryba wpuszczona
żywa do łowiska*

*Wzdregą 33 cm
Zbiornik Pławniowice
Rekord Rybiego Oka
Wędkarz: Marek Macioszek*



PODSUMOWANIE

Brania bardzo dobre

- **Maj** - jaź, karaś, kleń, lin, miętus, sumik karłowaty, szczupak
- **Czerwiec** - kleń, płóć-krąp, sandacz
- **Lipiec** - leszcz, sum, węgorz
- **Sierpień** - brzana, karaś, karp, amur, tołpyga, okoń, świnka
- **Wrzesień** - boleń, szczupak
- **Październik** - sandacz, szczupak
- **Listopad** – miętus

Brania dobre

- **Kwiecień** - jaź, kleń, miętus, płóć-krąp, sumik karłowaty
- **Maj** - karaś, karp, amur, tołpyga, płóć-krąp, sum, węgorz
- **Czerwiec** - boleń, jaź, karaś, amur, leszcz, lin, okoń, sandacz, sumik karłowaty, węgorz
- **Lipiec** - boleń, brzana, karaś, karp, amur, kleń, lin, okoń, płóć-krąp, sandacz, świnka
- **Sierpień** - boleń, kleń, leszcz, lin, płóć-krąp, sum
- **Wrzesień** - brzana, karaś, karp, kleń, okoń, sumik karłowaty, szczupak, węgorz
- **Październik** - brzana, karp, okoń, płóć-krąp, sumik karłowaty
- **Listopad** - okoń, sandacz, sumik karłowaty, szczupak
- **Grudzień** - miętus, okoń, sandacz

Brania dostateczne

- **Styczeń** - jaź, kleń, leszcz, miętus, okoń, płóć-krąp
- **Luty** - jaź, kleń, leszcz, miętus, okoń, płóć-krąp, świnka
- **Marzec** - jaź, kleń, leszcz, miętus, okoń, płóć-krąp, sumik karłowaty, świnka
- **Kwiecień** - karaś, karp, kleń, płóć-krąp, sumik karłowaty, świnka
- **Maj** - boleń, leszcz, okoń, płóć-krąp
- **Czerwiec** - brzana, kleń, miętus, szczupak, świnka
- **Lipiec** - boleń, jaź, karaś, sumik karłowaty
- **Sierpień** - sandacz, szczupak, sumik karłowaty, węgorz
- **Wrzesień** - leszcz, sandacz, sum, świnka
- **Październik** - boleń, kleń, płóć-krąp, świnka
- **Listopad** - jaź, tołpyga, płóć-krąp, świnka
- **Grudzień** - jaź, kleń, leszcz, płóć-krąp, szczupak

2007 rok

ODŁOWY NA WODACH DWÓCH OKRĘGÓW (Katowice, Częstochowa)

W roku 2007 członkowie katowickiego okręgu PZW po raz czternasty rejestrowali swoje połowy, po raz ósmy robili to wędkarze - członkowie okręgu częstochowskiego.

Prawidłowo wypełnione rejestry z poszczególnych okręgów przedstawiały się w sposób następujący:

- 25940 rejestrów uzyskanych od wędkarzy - członków katowickiego okręgu PZW
- 3948 rejestrów od wędkarzy z częstochowskiego okręgu PZW

Ogółem poddano analizie 29888 prawidłowo wypełnionych rejestrów połowów wędkarskich z obu okręgów.

Trzeba jednak nadmienić, że w rzeczywistości stopa zwrotu w okręgu katowickim była trochę niższa. Wynika to z faktu, że do liczby zwróconych rejestrów doliczono aż 1700 rejestrów dotyczących zbiornika Rybnik, z których część to były rejestry 1-dniowe. Nie zmienia to jednak faktu, że zwrot rejestrów w naszym okręgu był zadowalający.

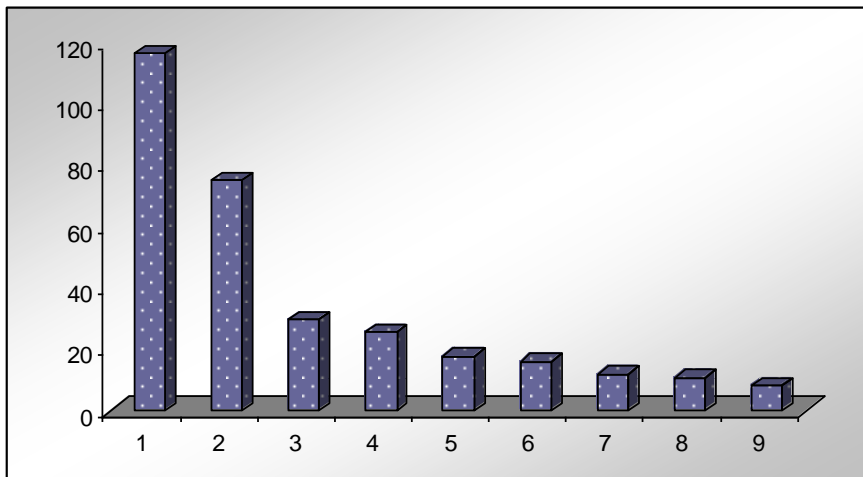
Calkowity odłów zarejestrowany przez wędkarzy we wszystkich łowiskach objętych rejestracją osiągnął 327,0 ton ryb, a zatem był niższy w stosunku do roku ubiegłego o 16,3 tony.

W zarejestrowanych odłowach wystąpiły co najmniej 24 gatunki ryb. W strukturze gatunkowej odłowów wędkarskich przeważały dwa gatunki karpionowate - karp i leszcz, wśród drapieżników - szczupak i sandacz.

Ogólna charakterystyka presji i odłowów w dwóch okręgach

Liczba wędkarzy	Presja (dni wędkowania)	Całkowity odłów (kg)	Liczba ryb (szt.)	Kg ryb na wędkarza	Dni na wędkarza	Kg ryb na dzień wędkowania
Wszystkie łowiska						
29888	509418	327033,44	684481	10,94	17,04	0,64
Zbiorniki zaporowe						
18087	224240	157892,65	311407	8,73	12,40	0,70
Rzeki nizinne						
5633	44418	29897,15	113587	5,31	7,89	0,67
Rzeki górskie						
616	4097	1850,00	6400	3,00	6,65	0,45
Inne zbiorniki						
16405	236663	137393,64	253087	8,38	14,43	0,58

Struktura gatunkowa odłowów w wodach dwóch okręgów



1 – karp	116,67 t
2 – leszcz	75,14 t
3 – szczupak	29,82 t
4 – płoć	25,50 t
5 – karaś	17,82 t
6 – sandacz	15,99 t
7 – lin	11,88 t
8 – okoń	10,85 t
9 – amur	8,21 t

Kleń

Dane statystyczne

Maks. waga: 8 kg

Średnia waga: 2 kg

Maks. długość: 90 cm

Długość życia: 16 – 20 lat

Kleń, chociaż czasami łapczywie atakuje dowolną przynętę, znany jest ze swej ostrożności, która podwaja się z każdym przybywającym rybie kilogramem.

Klenie zamieszkują prawie wszystkie polskie rzeki. Najwięcej jest w podgórskich rzekach południowej części kraju. Stosunkowo liczne są wzdłuż całego biegu naszych największych rzek – Wisły i Odry, brak kleni dopiero w ich przyujściowych odcinkach.


Kleń często poluje na spadające z nadbrzeżnych krzaków owady

Klenia łatwo odróżnić od jelca i jazia po wypukłej płetwie grzbietowej i brzusznej

Kleń ma duży, skierowany ku przodowi pysk

Płetwy klenia są zaokrąglone

Boki ciała wyrosniętych kleni są złotawe lub w barwie mosiądzu, a płetwy brzuszne i odbytowa jaskrawoczerwone



ODŁOWY NA WODACH OKRĘGU KATOWICKIEGO

Wyniki wędkarzy okręgów Katowice i Częstochowa
łowiących na wodach okręgu Katowice

Ogólna charakterystyka presji i odłowów na wodach katowickiego okręgu

Liczba wędkarzy	Presja (dni wędkowania)	Całkowity odłów (kg)	Liczba ryb (szt.)	Kg ryb na wędkarza	Dni na wędkarza	Kg ryb na dzień wędkowania
Wszystkie łowiska						
25730	452651	289299,09	596440	11,24	17,59	0,64
Zbiorniki zaporowe						
14311	182975	128995,70	249365	9,01	12,79	0,70
Rzeki nizinne						
4946	40111	27548,05	101504	5,57	8,11	0,69
Rzeki górskie						
285	2197	633,20	1405	2,22	7071	0,29
Inne zbiorniki						
15360	227368	132122,14	244166	8,60	14,80	0,58

1. Wszystkie łowiska

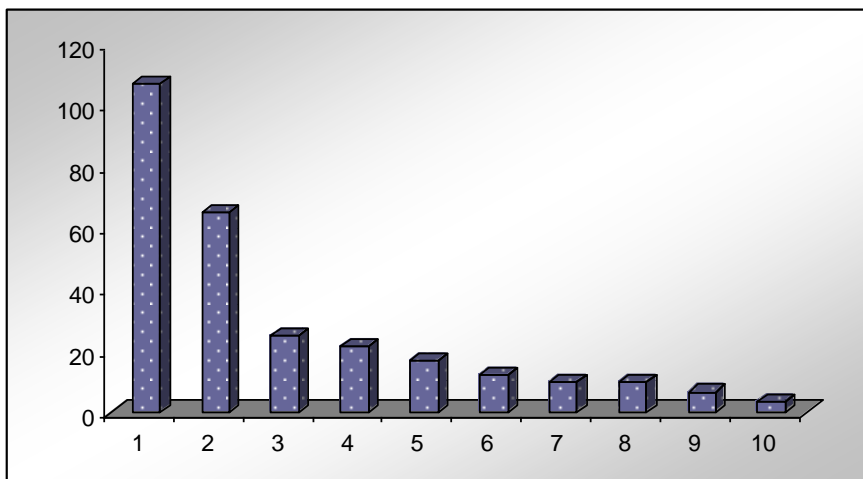
W sezonie 2007 w łowiskach okręgu katowickiego połowy zarejestrowało 25730 wędkarzy, co oznacza niewielki wzrost w stosunku do poprzedniego roku. Z tej liczby członków okręgu katowickiego było 25316, zaś z częstochowskiego 414. Całkowity odłów zarejestrowany przez wędkarzy obu okręgów na wodach katowickich wyniósł 289,3 tony ryb.

W składzie gatunkowym zarejestrowanych odłowów nie nastąpiły większe zmiany. Łowiono przede wszystkim karpia, leszcza, szczupaka i sandacza. W przypadku karpia i sandacza nastąpił wzrost, zaś w przypadku szczupaka i leszcza spadek.

Uwzględniając dane o liczbie wędkarzy rejestrujących połowy w wodach okręgu katowickiego i informacje o wielkości odłowów ryb w tych wodach oszacowano wielkość rzeczywistych odłowów z tych wód na poziomie 481,9 tony ryb. W podziale na członków poszczególnych okręgów szacunkowe odłowu wyniosły:

- 477 ton złowionych przez członków okręgu katowickiego
- 4,9 tony złowione przez członków okręgu częstochowskiego.

Struktura gatunkowa całkowitych zarejestrowanych odłowów w wodach okręgu Katowice



1 – karp	107,09 t
2 – leszcz	65,52 t
3 – szczupak	25,26 t
4 – płoć	21,57 t
5 – karaś	17,13 t
6 – sandacz	12,46 t
7 – lin	10,15 t
8 – okoń	9,71 t
9 – amur	6,68 t
10 – sum	3,34 t

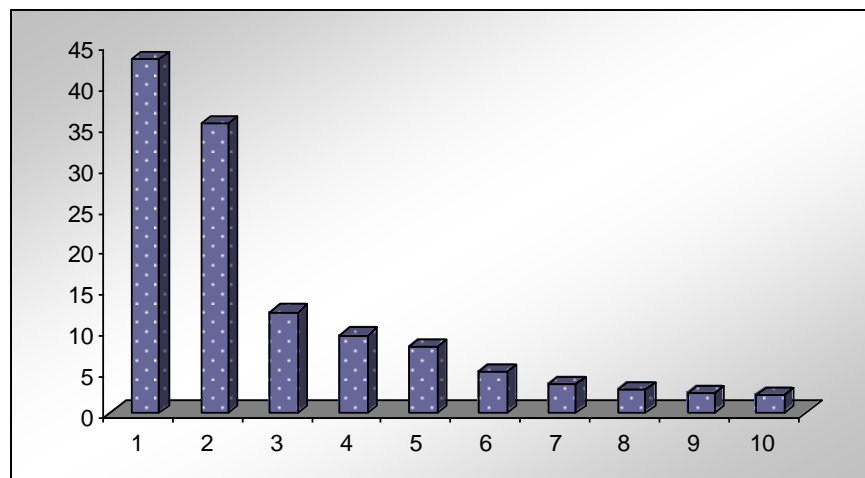
2. Zbiorniki zaporowe

W zbiornikach zaporowych użytkowanych przez okręg katowicki zarejestrowało połowy 14311 wędkarzy, a więc w przybliżeniu tyle co przed rokiem. Natomiast wskaźnik średniego dziennego odłowu na 1 wędkującego był nieznacznie wyższy i wynosił 0,70 kg. Całkowity odłów w 2007 roku wyniósł 129 ton, co oznacza spadek w porównaniu z poprzednim sezonem.

Struktura gatunkowa zarejestrowanych odłowów wędkarskich była zdominowana przez dwa gatunki karpiołate - leszcza, którego udział był wyraźnie niższy niż w roku 2006 i karpia, którego udziały były nieznacznie wyższe. Wśród drapieżników szczupak i sandacz, gdzie w obu przypadkach odłowu były wyższe.

W porównaniu do roku ubiegłego zwiększyły się również dość znacznie odłowu amura, lina, karasia, suma i węgorza, co czyni, że obecny sezon był w miarę korzystny dla wędkarzy.

Struktura gatunkowa całkowitych zarejestrowanych odłowów w zbiornikach zaporowych okręgu Katowice



1 – leszcz	43,36 t
2 – karp	35,45 t
3 – szczupak	12,34 t
4 – sandacz	9,50 t
5 – płoć	7,99 t
6 – okoń	5,03 t
7 – amur	3,49 t
8 – lin	2,91 t
9 – karaś	2,31 t
10 – sum -	2,09 t

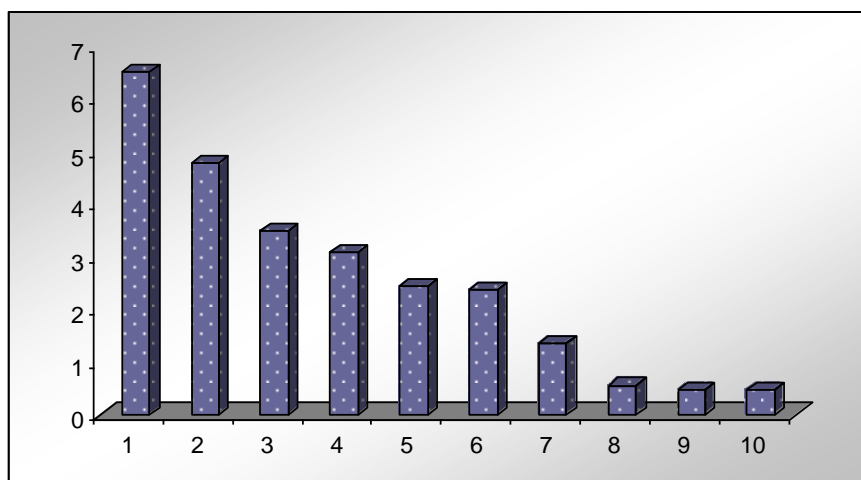
3. Rzeki nizinne

W rzekach nizinnych okręgu katowickiego swoje połowy zarejestrowało 4946 wędkarzy, czyli aż o 937 więcej niż w sezonie 2006.

Podobnie jak w latach wcześniejszych w składzie gatunkowym zarejestrowanych odłowów przeważały te same gatunki karpiowate - leszcz i płoć. W dalszej kolejności łowiono: karasia, szczupaka, okonia, karpia i sandacza.

Warunki wędkarskie w obecnym sezonie były bardzo zbliżone do lat poprzednich i można je określić jako korzystne.

Struktura gatunkowa całkowitych zarejestrowanych odłowów w rzekach nizinnych okręgu Katowice



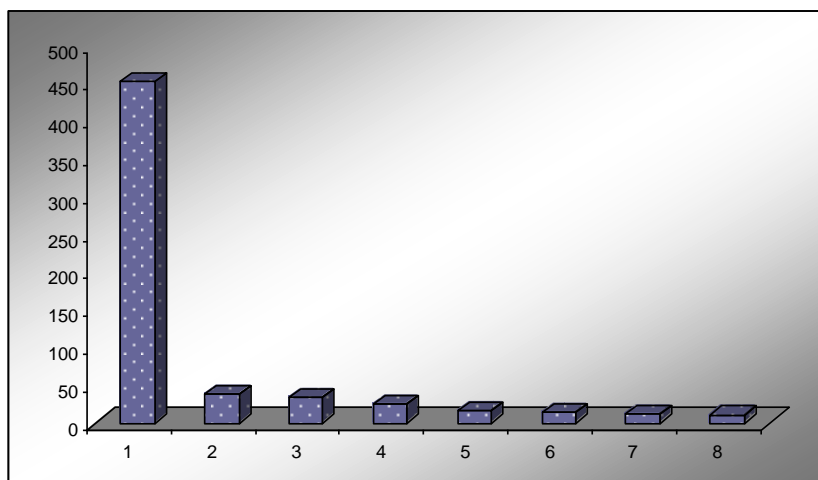
1 – leszcz	6,51 t
2 – płoć	4,78 t
3 – karaś	3,50 t
4 – szczupak	3,10 t
5 – okoń	2,44 t
6 – karp	2,37 t
7 – sandacz	1,36 t
8 – jaź	0,56 t
9 – kleń	0,46 t
10 – sum	0,46 t

4. Rzeki górskie

Rzeki górskie okręgu katowickiego były poddane niewielkiej presji wędkarskiej, chociaż była ona większa o 72 wędkarzy niż w sezonie ubiegłym. W sumie zarejestrowało w nich połowy 285 wędkarzy, a całkowity odłów wyniósł 633,2 kg ryb.

Struktura gatunkowa zarejestrowanych odłowów była jednak znacznie korzystniejsza niż w dwóch poprzednich latach. Wyraźnie zwiększył się udział najważniejszego gatunku dla tej kategorii wód, jakim jest pstrąg potokowy, którego całkowite odłowów osiągnęły 452,9 kg.

Struktura gatunkowa całkowitych zarejestrowanych odłowów w rzekach górskich okręgu Katowice



1 – pstrąg pot.	452,9 kg
2 – lin	38,1 kg
3 – szczupak	34,5 kg
4 – karp	25,6 ka
5 – pstrąg tęcz.	15,7 kg
6 – leszcz	13,9 kg
7 – okoń	11,6 kg
8 – karaś	11,0 kg

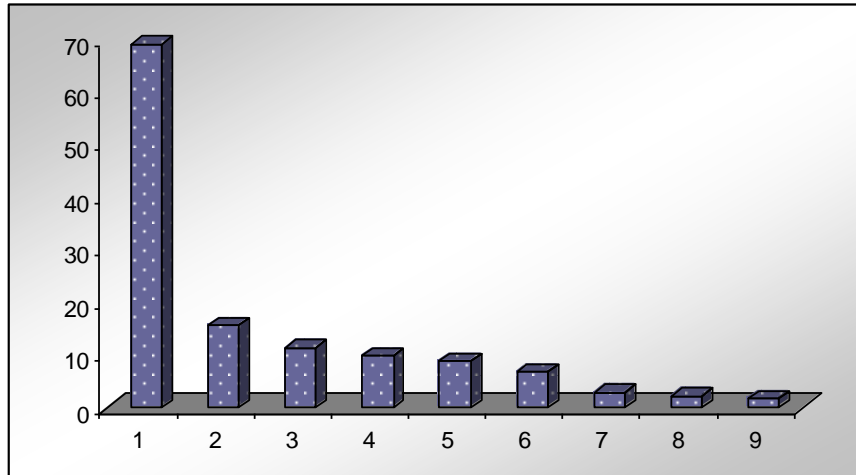
5. Inne zbiorniki

Tak jak w poprzednich latach inne zbiorniki okręgu katowickiego były poddane wysokiej presji wędkarskiej. Ogółem zarejestrowało w nich połowy 15360 wędkarzy. Całkowity odłów był niemal identyczny jak przed rokiem i osiągnął 132,1 tony ryb.

Struktura gatunkowa zarejestrowanych odłowów była również bardzo zbliżona jak w latach 2004-2005. nadal dominował karp i leszcz, a następnie karaś, szczupak, płoć i lin.

W sumie warunki w innych zbiornikach można określić jako korzystne.

Struktura gatunkowa całkowitych zarejestrowanych odłowów w innych zbiornikach okręgu Katowice



1 – karp	69,25 t
2 – leszcz	15,63 t
3 – karaś -	11,31 t
4 – szczupak	9,78 t
5 – płoć	8,78 t
6 – lin	6,84 t
7 – amur	2,94 t
8 – okoń	2,23 t
9 – sandacz	1,59 t

Lipień

Dane statystyczne

Maks. waga: 2,4 kg

Średnia waga: 0,4 kg

Maks. długość: 55 cm

Długość życia: 10 lat

Lipienie żyją tam, gdzie górskie rzeki tracą swój rozpęd, stają się szersze, ich nurt łagodnieje, a woda staje się cieplejsza. Zamieszkwane przez nie wody noszą nazwę „krajna lipienia”.


Lipienie żyją w Polsce głównie w rzekach Sudetów i Karpat oraz Pojezierza Zachodniopomorskiego. Zostały także wsiedlone w dorzecze Sanu i do niektórych rzek mazurskich.

Skierowany lekko ku dołowi pysk wskazuje na to, że lipień żeruje przede wszystkim blisko dna

Lipień ma wspaniale ubarwioną płetwę grzbietową. Leżąca za nią mała płetwa tłuszczowa wskazuje, że lipienie to bliscy krewniacy pstrągów

Boki ciała często są pokryte drobnymi, ciemnymi plamkami

Lipień zazwyczaj przebywa przy dnie. Przed nurtem kryje się w warkoczu za kamieniami lub innymi przeszkodami



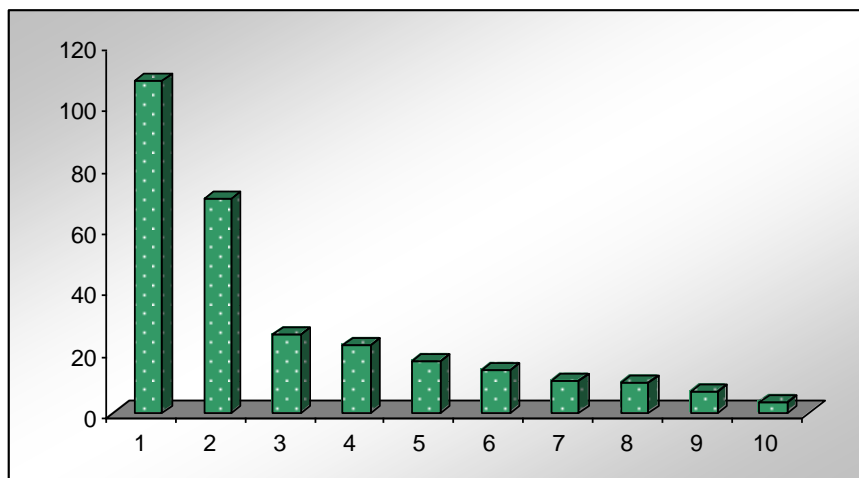
ODŁOWY UZYSKANE PRZEZ CZŁONKÓW KATOWICKIEGO OKRĘGU PZW

I. Odłowy w wodach dwóch okręgów

W 2007 roku do analizy wpłynęło 25940 rejestrów połowów prowadzonych przez członków okręgu katowickiego w wodach objętych rejestracją w dwóch rozpatrywanych okręgach PZW. Całkowity odłów ryb osiągnął wielkość 297,8 ton ryb.

W strukturze gatunkowej zarejestrowanych odłowów dominowały tradycyjnie dwa gatunki karpiozate - karp i leszcz, wśród drapieżników - szczupak i sandacz. Z pozostałych gatunków atrakcyjnych dla wędkarzy trzeba wymienić: lina, okonia, amura, suma i jazia.

Struktura gatunkowa odłowów w wodach dwóch okręgów



1 – karp	108,10 t
2 – leszcz	69,93 t
3 – szczupak	25,87 t
4 – płoć	22,14 t
5 – karaś	17,08 t
6 – sandacz	13,69 t
7 – lin	10,47 t
8 – okoń	9,82 t
9 – amur	6,76 t
10 – sum	3,38 t

II. Odłowy w wodach okręgu katowickiego

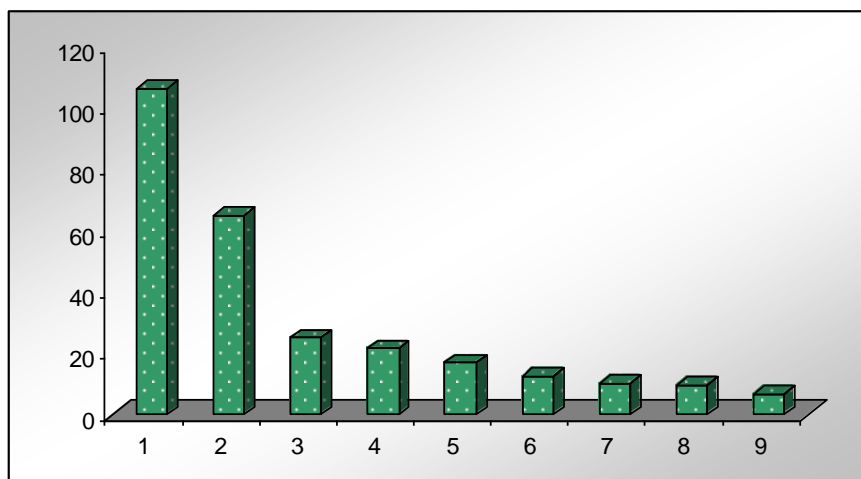
Ogólna charakterystyka presji i odłowów wędkarzy katowickiego okręgu

Liczba wędkarzy	Presja (dni wędkowania)	Całkowity odłów (kg)	Liczba ryb (szt.)	Kg ryb na wędkarza	Dni na wędkarza	Kg ryb na dzień wędkowania
Wszystkie łowiska						
25316	449426	287247,49	592363	11,35	17,75	0,64
Zbiorniki zaporowe						
14143	181951	128323,70	247950	9,07	12,87	0,71
Rzeki nizinne						
4877	39900	27334,95	101008	5,60	8,18	0,69
Rzeki górskie						
277	2146	628,20	1395	2,27	7,75	0,29
Inne zbiorniki						
15124	225429	130960,64	242010	8,66	14,91	0,58

W 2007 roku na wody okręgu katowickiego przypadło 25316 rejestrów połowów, czyli o 503 więcej niż w poprzednim sezonie. Wzrost liczby rejestrów nie spowodował jednak wzrostu zarejestrowanych połowów, bowiem wskaźnik średniego dziennego odłowu był niższy i osiągnął wysokość 0,64. Odłowy całkowite wyniosły 287,2 tony.

A nalogicznie jak w poprzednich latach w odłowach dominowały dwa gatunki karpowate - karp, którego udziały zwiększyły się w stosunku do roku ubiegłego i leszcz, którego udziały się obniżyły. Wśród gatunków drapieżnych nastąpił również spadek w przypadku szczupaka, natomiast sandacza był trochę wyższy. Należy nadmienić, że pomimo tego, że odsetek suma był stosunkowo niewielki to jego całkowity odłów wyniósł 3297 kg. Oznacza to kolejny z rzędu sezon wzrostowy.

Struktura gatunkowa odłowów wędkarzy katowickich w wodach naszego okręgu



1 – karp	106,40 t
2 – leszcz	65,02 t
3 – szczupak	25,02 t
4 – płoć	21,48 t
5 – karaś	16,94 t
6 – sandacz	12,36 t
7 – lin	10,08 t
8 – okoń	9,56 t
9 – amur	6,63 t

III. Odłowy w wodach okręgu częstochowskiego

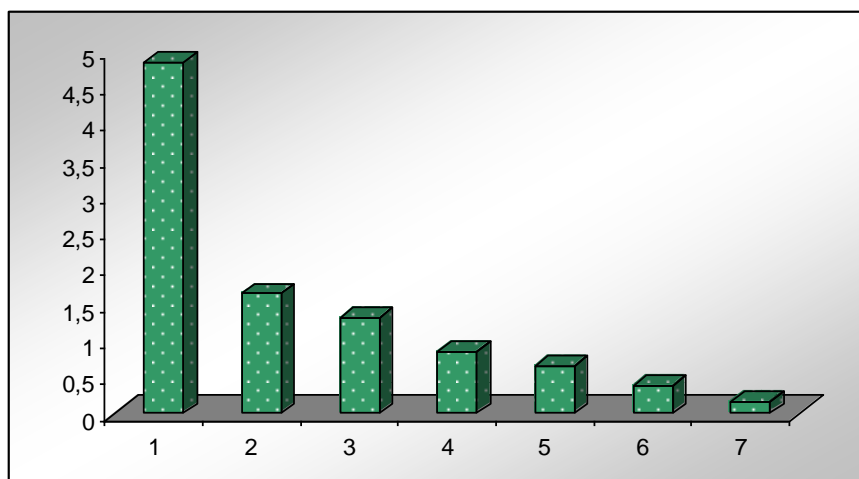
Ogólna charakterystyka presji i odłowów wędkarzy katowickiego okręgu

Liczba wędkarzy	Presja (dni wędkowania)	Całkowity odłów (kg)	Liczba ryb (szt.)	Kg ryb na wędkarza	Dni na wędkarza	Kg ryb na dzień wędkowania
Wszystkie łowiska						
1985	14931	10377,05	19312	5,23	7,52	0,70
Zbiorniki zaporowe						
1784	13675	9739,45	16831	5,46	7,67	0,71
Rzeki nizinne						
137	497	346,90	1420	2,53	3,36	0,70
Rzeki górskie						
79	487	203,10	928	2,57	6,16	0,42
Inne zbiorniki						
47	272	87,60	133	1,86	5,79	0,32

W sezonie 2007 w łowiskach okręgu częstochowskiego swoje połowy zarejestrowało 1985 wędkarzy - członków okręgu katowickiego. Liczba ta była niemal identyczna jak w poprzednim sezonie. Całkowite odłowy zarejestrowane przez wędkarzy katowickich w wodach częstochowskich wyniosły 10377 kg, a więc był niższy jak w ubiegłym sezonie.

Struktura gatunkowa zarejestrowanych odłowów była podobna do uzyskanej w latach ubiegłych. Nadal dominującym gatunkiem pozostała leszcz, ale udział tego gatunku zmniejszył się dość znacznie w stosunku do roku ubiegłego. Skutkiem tego było zwiększenie się udziałów cennych gatunków ryb, w tym karpia, sandacza, i szczupaka. Na uwagę zasługuje zwłaszcza sandacz, którego odłów zwiększył się prawie dwukrotnie.

Struktura gatunkowa odłowów wędkarzy katowickich w wodach częstochowskich



1 – leszcz	4,84 t
2 – karp	1,65 t
3 – sandacz	1,32 t
4 – szczupak	0,85 t
5 – płoc	0,65 t
6 – lin	0,38 t
7 – okoń	0,16t

Krap

Dane statystyczne

Maks. waga: 0,7 kg

Średnia waga: 140 – 195 g

Maks. długość: 36 cm

Długość życia: 8 – 12 lat

Spora ilość początkujących wędkarzy ma kłopoty z odróżnieniem krapia od leszcza. Wystarczy jednak, że pozna się kilka podstawowych różnic i po kłopotcie.

W Polsce krapie występują we wszystkich rodzajach wód – w rzekach, jeziorach i zbiornikach zaporowych. W rzekach podgórskich granica zasięgu występowania krapia przebiega wyżej niż u leszcza.


Krapie mają mocno wygrzbiecone bocznie ciało, pozwalające poruszać się pomiędzy podwodnymi łodygami roślin

Oko jest duże położone blisko

Płetwa ogonowa jest głęboko wcięta

Płetwa grzbietowa jest silnie przesunięta ku ogonowi

Ubarwienie krapia nie zmienia się, w odróżnieniu od leszczy, które z wiekiem przybierają oliwkowożółty odcień



ŁOWISKA OKREGU KATOWICKIEGO

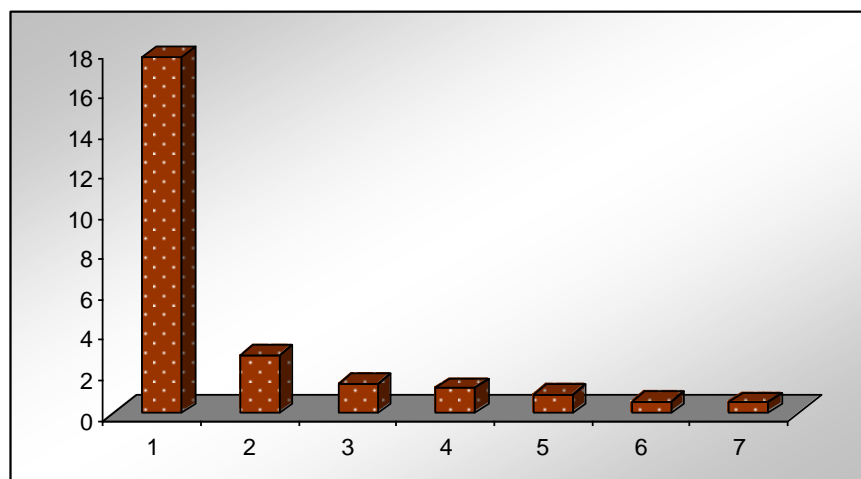
Zbiorniki zaporowe i inne zbiorniki z największym odłowem

❖ Rybnik (pow. 398,00 ha)

Liczba wędkarzy	Presja (dni wędkowania)	Całkowity odłów (kg)	Liczba ryb (szt.)	Kg ryb na wędkarza	Dni na wędkarza	Kg ryb na dzień wędkowania
1700	25413	26809,07	54416	15,77	14,95	1,05

Zbiornik zaporowy Rybnik po raz trzeci trafił, w których obowiązywała rejestracja połowów wędkarskich. W 2007 roku odnotowaną rekordową ilość rejestrów - 1700. Całkowity zarejestrowany odłów wyniósł 26809 kg ryb. W odłowach wystąpiło co najmniej 16 gatunków ryb, jednak struktura gatunkowa była dość silnie zdominowana przez leszcza, choć jego udział był niższy jak w roku 2006. Zwiększył się wyraźnie odsetek suma, którego całkowity odłów wyniósł aż 518,3 kg. Na zbiorniku Rybnik odnotowano rekordowy okaz suma o masie 89,3 kg (nowy oficjalny rekord Polski). Walory wędkarskie były znacznie korzystniejsze niż w 2006 roku.

Struktura odłowów wędkarskich na zbiorniku Rybnik



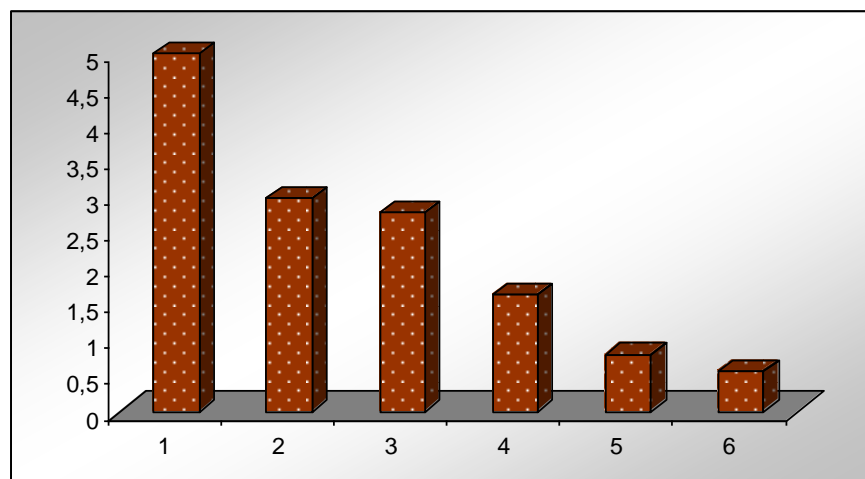
1 – leszcz	17,72 t
2 – karp	2,82 t
3 – płoc	1,45 t
4 – sandacz	1,23 t
5 – szczupak	0,95 t
6 – okoń	0,58 t
7 – sum	0,52 t

❖ *Przeczycze (pow. 430.00 ha)*

Liczba wędkarzy	Presja (dni wędkowania)	Całkowity odłów (kg)	Liczba ryb (szt.)	Kg ryb na wędkarza	Dni na wędkarza	Kg ryb na dzień wędkowania
2815	24294	14492,70	33274	5,15	8,63	0,60

W bieżącym roku w łowisku tym swoje połowy zarejestrowało 2815 wędkarzy. Mimo niewielkiego wzrostu odłowy całkowite pozostały na mniej więcej tym samym poziomie - 14493 kg. W strukturze gatunkowej zarejestrowanych odłowów zaszły dość istotne, ale korzystne zmiany. Przede wszystkim dość znacznie obniżył się odsetek leszcza, natomiast odsetek karpia zwiększył się. Znacznie również zwiększyły się udziały podstawowych gatunków drapieżnych - sandacza i szczupaka. Wszystko to sprawiło, że walory wędkarskie zbiornika Przeczycze były bardziej korzystne dla wędkarzy.

Struktura odłowów wędkarskich w zbiorniku Przeczycze



1 – leszcz	4,99 t
2 – karp	2,97 t
3 – sandacz	2,77 t
4 – szczupak	1,63 t
5 – płoc	0,79 t
6 – okoń	0,56 t

Zbiornik Przeczyce



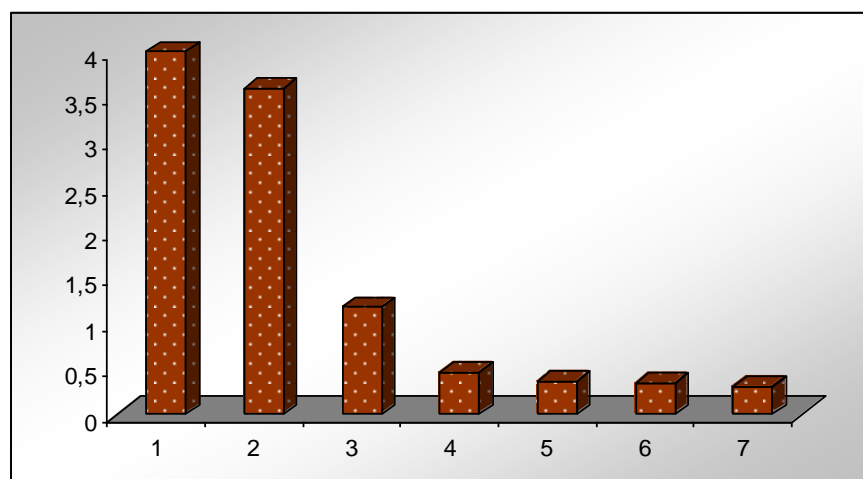
Zbiornik zaporowy na rzece Czarna Przemsza o pow. 430 ha i głębokości 1,5 - 10 m. W części wschodniej (głębokość do 1,5 m) liczna roślinność wodna. Pozostała część zbiornika bez roślinności. Rybostan: okon, szczupak, sandacz, jaź, sum, wzdrega. Wśród śląskich zbiorników zaporowych Przeczyce plasują się na jednym z czołowych miejsc. Tak pod względem rybostanu, jak i zaplecza turystycznego są na pewno łowiskiem wartym odwiedzenia w ciągu całego wędkarskiego sezonu. Malowniczo wkomponowany w skraj Wyżyny Krakowsko-Częstochowskiej, ponad 430 hektarowy zbiornik powstał, w 1961 roku, po przegrodzeniu betonową zaporą rzeki Czarnej Przemszy.

❖ *Paprocany (pow. 138,15 ha)*

Liczba wędkarzy	Presja (dni wędkowania)	Całkowity odłów (kg)	Liczba ryb (szt.)	Kg ryb na wędkarza	Dni na wędkarza	Kg ryb na dzień wędkowania
1469	21041	11311,70	17642	7,70	14,32	0,54

W zbiorniku *Paprocany* swoje połowy zarejestrowało 1469 wędkarzy, a sumaryczny odłów wyniósł 11312 kg ryb. W stosunku do roku ubiegłego wszystkie wskaźniki uległy znacznemu zmniejszeniu. Podobnie jak przed rokiem struktura gatunkowa była silnie zdominowana przez karpia i leszcza. W sposób bardzo wyraźny zwiększył się natomiast odsetek szczupaka. Warto zwrócić uwagę na suma, którego całkowite odłowy wyniosły 463,5 kg i na wysokie odłowy jазia (358,6 kg). Ogólnie można ocenić, że warunki wędkowania w tym sezonie były korzystniejsze, o czym zdecydowały odłowy najcenniejszych gatunków: szczupaka, suma, jазia i karpia.

Struktura odłowów wędkarskich na zbiorniku Paprocany



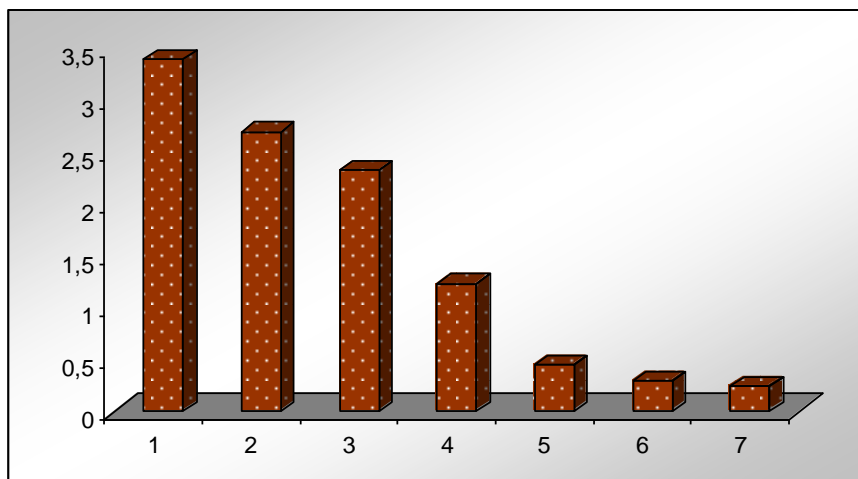
1 – karp	4,00 t
2 – leszcz	3,60 t
3 – szczupak	1,18 t
4 – sum	0,46 t
5 – jaź	0,36 t
6 – sandacz	0,34 t
7 – płoć	0,31 t

❖ Kozłowa Góra (pow. 526,80 ha)

Liczba wędkarzy	Presja (dni wędkowania)	Całkowity odłów (kg)	Liczba ryb (szt.)	Kg ryb na wędkarza	Dni na wędkarza	Kg ryb na dzień wędkowania
13,44	16758	11115,80	18400	8,27	12,47	0,66

W zbiorniku Kozłowa Góra zarejestrowało ogółem swoje połowy 1344 wędkarzy, a całkowity odłów wyniósł 11116 kg. W strukturze gatunkowej zarejestrowanych odłowów wędkarskich udział podstawowych gatunków karpiowatych - karpia i leszcza pozostał na zbliżonym poziomie co w roku 2006. Wysokie natomiast były odłowu podstawowych gatunków drapieżnych - sandacza i szczupaka. Te wyniki świadczą o ustabilizowanych warunkach wędkowania i bardzo wysokiej wędkarskiej atrakcyjności zbiornika, który przez kilka ostatnich lat należał do najbardziej wartościowych łowisk.

Struktura odłowów wędkarskich w zbiorniku Kozłowa Góra



1 – karp	3,40 t
2 – leszcz	2,70 t
3 – sandacz	2,33 t
4 – szczupak	1,23 t
5 – lin	0,45 t
6 – płoć	0,29 t
7 – węgorz	0,24 t

Zbiornik Kozłowa Góra



Kozłowa Góra (nazywany również Świerkłaniec, Jezioro Świerkłanieckie, Diablina lub Diablina) - zbiornik wodny położony na terytorium Piekar Śląskich oraz gminy Świerkłaniec.

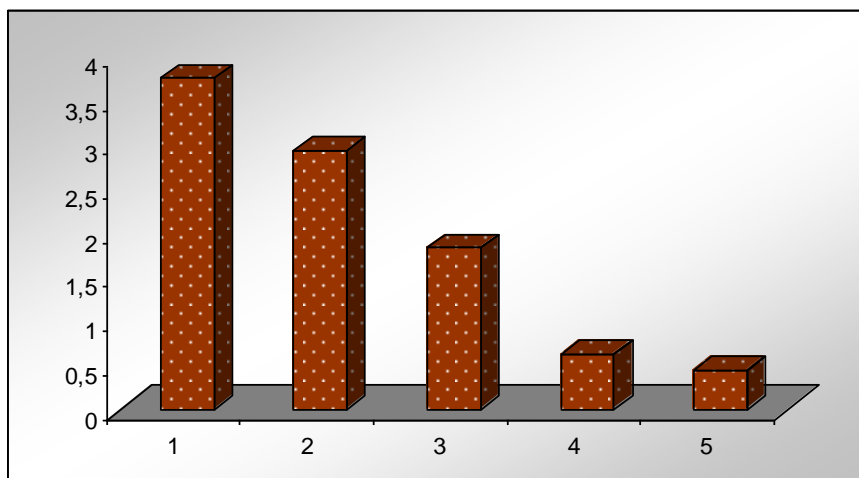
Nazwa zbiornika pochodzi od Kozłowej Góry, dzielnicy Piekar Śląskich. Powierzchnia zbiornika wynosi około 580 ha, a całkowita pojemność 15,8 mln m³. Zbiornik Kozłowa Góra został wybudowany na skutek przegrodzenia Brynicy w latach 1935-1939 dla celów strategicznych, a w latach 1948-1951 dokonano jego adaptacji dla celów wodociągowych. Typowo sandaczowo-leszczowy zbiornik jest dla wędkarzy zbiornikiem, który na pewno mieści się w pierwszej trójce najbardziej atrakcyjnych łowisk Śląska.

❖ Dzieńkowice (pow. 700,00 ha)

Liczba wędkarzy	Presja (dni wędkowania)	Całkowity odłów (kg)	Liczba ryb (szt.)	Kg ryb na wędkarza	Dni na wędkarza	Kg ryb na dzień wędkowania
1213	11772	10529,53	14169	8,68	9,70	0,89

W tym zbiorniku połowy zarejestrowało 1213 wędkarzy, a więc sporo mniej niż w sezonie ubiegłym. Mimo tego spadku, całkowite odłowy utrzymały się niemal na identycznym poziomie 10530 kg. W strukturze gatunkowej zarejestrowanych odłowów udział karpia utrzymał się na tym samym poziomie, natomiast leszcza, minimalnie był mniejszy, ale średnia masa była dość wysoka (0,62 kg). Oznacza to, że stan pogłowia tego gatunku bytującego w zbiorniku jest korzystny i świadczy o dobrym stanie środowiska tego obiektu wodnego. Został on uznany za jedno z najbardziej atrakcyjnych łowisk wędkarskich okręgu katowickiego. Z pozostałych cennych wędkarsko gatunków można wymienić szczupaka, sandacza, sumę i amura.

Struktura odłowów wędkarskich na zbiorniku Dzieńkowice



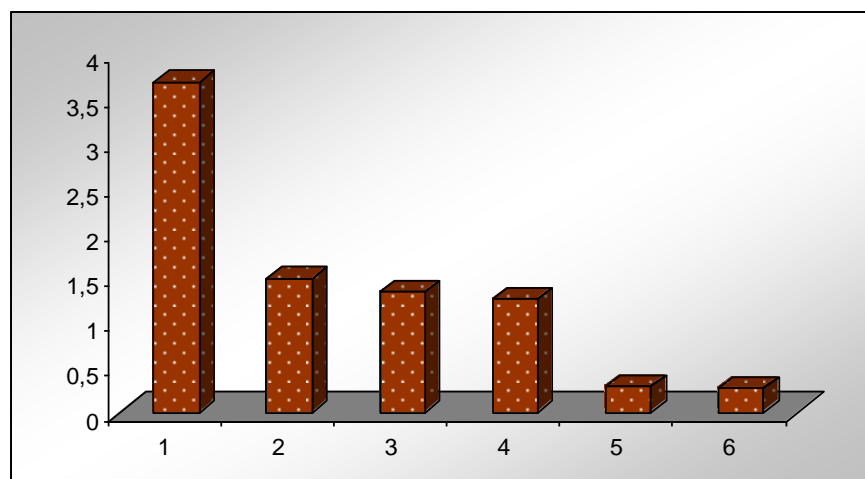
1 – karp	3,75 t
2 – leszcz	2,93 t
3 – szczupak	1,83 t
4 – okoń	0,62 t
5 – płoć	0,44 t

❖ Łąka (pow. 320,00 ha)

Liczba wędkarzy	Presja (dni wędkowania)	Całkowity odłów (kg)	Liczba ryb (szt.)	Kg ryb na wędkarza	Dni na wędkarza	Kg ryb na dzień wędkowania
1523	13857	9365,50	18658	6,15	9,10	0,68

W zbiorniku Łąka zarejestrowało swoje połowy 1523 wędkarzy. Całkowity zarejestrowany odłów wyniósł 9366 kg ryb, co oznacza znaczny spadek w stosunku do roku 2006. Natomiast w składzie gatunkowym zarejestrowanych odłowów nastąpiły korzystne zmiany. Udział karpia pozostał na zbliżonym poziomie, natomiast w sposób wyraźny zwiększyły się udziały podstawowych gatunków drapieżnych - szczupaka i sandacza. Warunki wędkowania w zbiorniku Łąka były znacznie korzystniejsze niż w poprzednim sezonie, głównie za sprawą wyraźnych wzrostów odłowów oraz wyższemu odsetkowi najbardziej atrakcyjnych wędkarsko drapieżnych gatunków ryb.

Struktura odłowów wędkarskich na zbiorniku Łąka




1 – leszcz	3,68 t
2 – szczupak	1,49 t
3 – sandacz	1,34 t
4 – karp	1,26 t
5 – płoć	0,29 t
6 – okoń	0,27 t

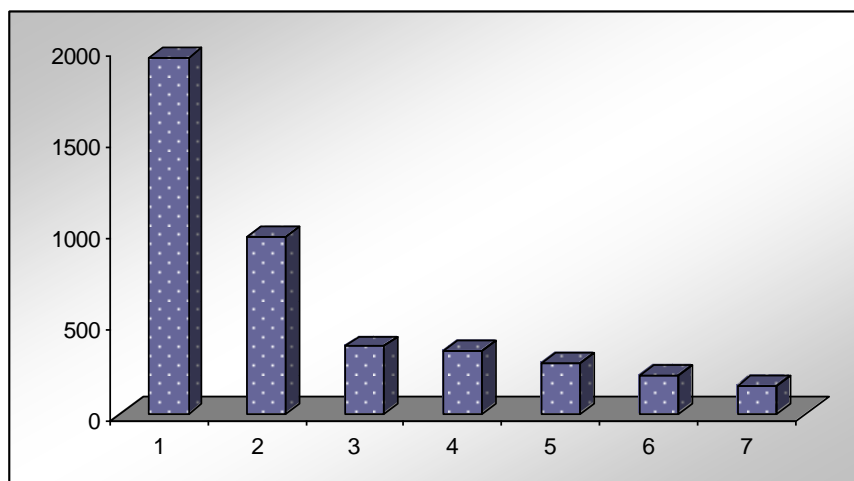
Rzeki nizinne z największym odłowem

❖ Pszczyńska z dopływami (nr łowiska 031)

Liczba wędkarzy	Presja (dni wędkowania)	Całkowity odłów (kg)	Liczba ryb (szt.)	Kg ryb na wędkarza	Dni na wędkarza	Kg ryb na dzień wędkowania
768	5121	4545,00	26430	5,92	6,67	0,89

 sezonie 2007 w rozpatrywanym odcinku rzeki Pszczyńskiej zarejestrowało połowy 768 wędkarzy, czyli aż o 291 więcej niż w sezonie 2006. Zwiększył się więc znacznie całkowity odłów i wyniósł 4545 kg. Podobnie jak w poprzednich sezonach dominowały dwa gatunki karpiozate - płoć i leszcz. z pozostałych gatunków cenionych przez wędkarzy jedynie sandacz, szczupak i okoń były łowione w większych ilościach, zaś walory wędkarskie, dość przeciętne podnosi dodatkowo obecność karpia. Uzyskane w 2007 roku wyniki potwierdzają, że stan środowiska tej rzeki nie jest korzystny, ale jej walory wędkarskie zwiększyły się w porównaniu z rokiem 2006.

Struktura gatunkowa odłowów wędkarskich



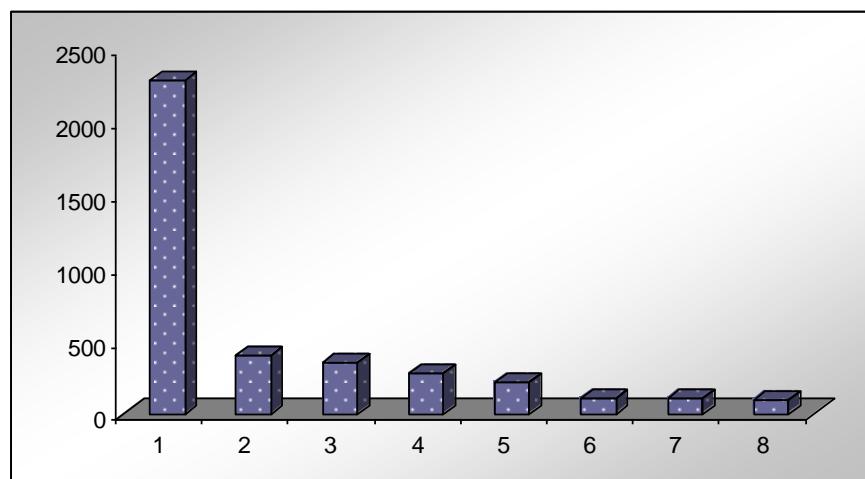
1 – płoć	1951,9 kg
2 – leszcz	972,0 kg
3 – sandacz	368,7 kg
4 – karp	348,1 kg
5 – okoń	278,2 kg
6 – szczupak	206,7 kg
7 – karaś	151,3 kg

❖ *Wisła (nr łowiska 029)*

Liczba wędkarzy	Presja (dni wędkowania)	Całkowity odłów (kg)	Liczba ryb (szt.)	Kg ryb na wędkarza	Dni na wędkarza	Kg ryb na dzień wędkowania
892	5254	4225,50	7368	4,74	5,89	0,80

W rozpatrywanym odcinku rzeki Wisły swoje połowy zarejestrowało 892 wędkarzy, czyli o 167 więcej jak w roku 2006. Całkowity odłów wyniósł 4226 kg ryb. Struktura gatunkowa nie była korzystna, bowiem ponad połowę stanowił leszcz, a następnie karaś. Z pozostałych gatunków karpiowatych łowiono karpia. Natomiast wśród gatunków drapieżnych przeważał szczupak i sandacz. Mimo bogactwa łwionych gatunków (co najmniej 21) wędkarskie walory tego łowiska pozostały jednak na bardzo przeciętnym poziomie.


Struktura gatunkowa odłowów wędkarskich



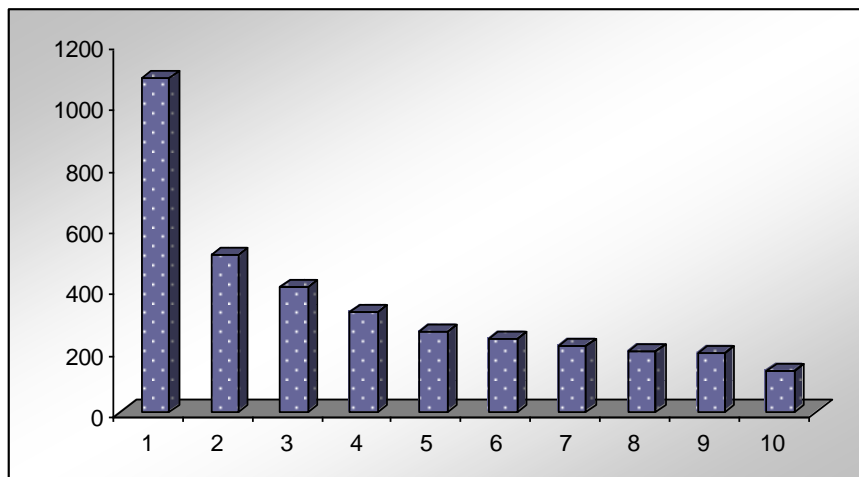
1 – leszcz	2284,3 kg
2 – karaś	402,6 kg
3 – szczupak	365,5 kg
4 – sandacz	272,9 kg
5 – karp	213,5 kg
6 – okoń	110,6 kg
7 – sum	108,6 kg
8 – amur	99,0 kg

❖ Odra (nr łowiska 033)

Liczba wędkarzy	Presja (dni wędkowania)	Całkowity odłów (kg)	Liczba ryb (szt.)	Kg ryb na wędkarza	Dni na wędkarza	Kg ryb na dzień wędkowania
1003	7071	4079,05	6689	4,07	7,05	0,58

 sezonie 2007 na rozpatrywanym odcinku rzeki Odry swoje połowy zarejestrowało 1003 wędkarzy, a całkowity odłów był niższy o 775 kg i osiągnął wartość 4079 kg. W zarejestrowanych odłowach wystąpiło co najmniej 19 gatunków ryb, przy czym w odróżnieniu do poprzedniego sezonu nie zaznaczyła się raczej dominacja żadnego z nich. Ogólnie więc trzeba ocenić, że wyniki osiągnięte przez wędkarzy w sezonie 2007 były one raczej korzystne, stawiając rzekę Odrę wśród najbardziej atrakcyjnych łowisk rzecznych okręgu katowickiego.

Struktura gatunkowa odłowów wędkarskich



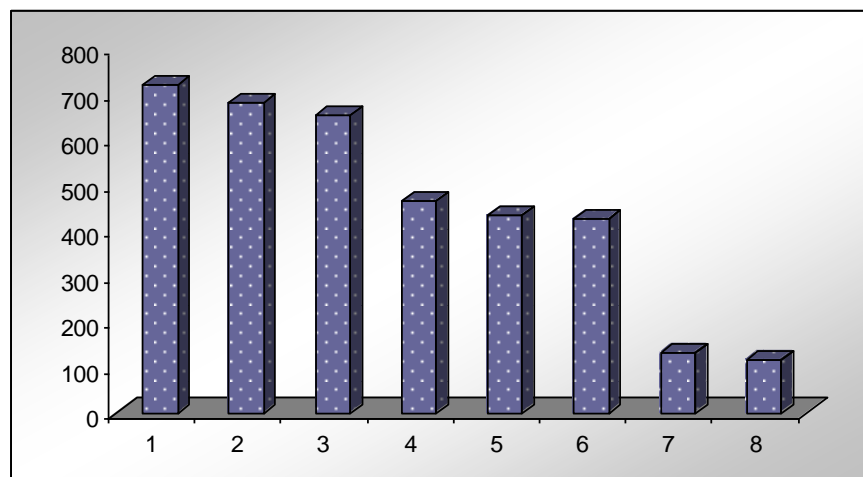
1 – leszcz	1088,9 kg
2 – karp	512,8 kg
3 – szczupak	409,6 kg
4 – sum	327,3 kg
5 – karaś	263,8 kg
6 – kleń	235,9 kg
7 – brzana	218,1 kg
8 – płoć	196,2 kg
9 – okoń	190,1 kg
10 – sandacz	136,3 kg

❖ *Wisła (nr łowiska 030)*

Liczba wędkarzy	Presja (dni wędkowania)	Całkowity odłów (kg)	Liczba ryb (szt.)	Kg ryb na wędkarza	Dni na wędkarza	Kg ryb na dzień wędkowania
758	5529	3828,80	15773	5,05	7,29	0,69

Na tym odcinku Wisły swoje połowy wędkarskie zarejestrowało 758 wędkarzy, łowiących w sumie 3829 kg ryb w ciągu całego sezonu. Struktura gatunkowa odłowów wędkarskich była bardzo interesująca i atrakcyjna z wędkarskiego punktu widzenia. Zwraca w niej uwagę brak dominacji któregośkolwiek z gatunków i bardzo poprawne stosunki między grupą gatunków karpiowatych i drapieżnych. Ta pierwsza była reprezentowana głównie przez leszcza, płoć i karaś, druga natomiast przez okonia, szczupaka i sandacza. Wyniki te świadczą o dość korzystnym stanie środowiska rzeki Wisły, znacznej bioróżnorodności gatunkowej i wysokich walorach wędkarskich tego łowiska.

Struktura gatunkowa odłowów wędkarskich



1 – okoń	718,8 kg
2 – szczupak	681,4 kg
3 – leszcz	651,7 kg
4 – płoć	466,2 kg
5 – karaś	433,7 kg
6 – sandacz	425,9 kg
7 – jaź	131,0 kg
8 – karp	115,4 kg

REKORDOWE OKAZY



*Karp 104 cm
Zbiornik Elektrowni Rybnik
Rekord Rybiego Oka
Wędkarz: Paweł Jamróż
Po złowieniu ryba wpuszczona
żywa do łowiska*



*Karp 19 kg, 90 cm
Zbiornik Dzierżno Duże
Rekord Rybiego Oka
Wędkarz: Krzysztof Grzegorzycza
Po złowieniu ryba wpuszczona
żywa do łowiska*

*Okoń 1,86 kg, 48 cm
Zbiornik Nieboczowy
Rekord Rybiego Oka
Wędkarz: Marek Świst*





*Sum 72,75 kg, 202 cm
Zbiornik Elektrowni Rybnik
Zawody „Drapieżnik Jesieni 2008”
Wędkarz: Henryk Brylski
Po złowieniu ryba wpuszczona
żywa do łowiska*



*Karp 30,2 kg, 109 cm
Zbiornik Elektrowni Rybnik
Wędkarz: Grzegorz Gajda*



*Sum 80 kg, 211 cm
Zbiornik Elektrowni Rybnik
Rekord Rybiego Oka
Wędkarz: Paweł Jamróż
Po złowieniu ryba wpuszczona
żywa do łowiska*

*Wzdregą 33 cm
Zbiornik Pławniowice
Rekord Rybiego Oka
Wędkarz: Marek Macioszek*



PODSUMOWANIE

Brania bardzo dobre

- **Maj** - jaź, karaś, kleń, lin, miętus, sumik karłowaty, szczupak
- **Czerwiec** - kleń, płóć-krąp, sandacz
- **Lipiec** - leszcz, sum, węgorz
- **Sierpień** - brzana, karaś, karp, amur, tołpyga, okoń, świnka
- **Wrzesień** - boleń, szczupak
- **Październik** - sandacz, szczupak
- **Listopad** – miętus

Brania dobre

- **Kwiecień** - jaź, kleń, miętus, płóć-krąp, sumik karłowaty
- **Maj** - karaś, karp, amur, tołpyga, płóć-krąp, sum, węgorz
- **Czerwiec** - boleń, jaź, karaś, amur, leszcz, lin, okoń, sandacz, sumik karłowaty, węgorz
- **Lipiec** - boleń, brzana, karaś, karp, amur, kleń, lin, okoń, płóć-krąp, sandacz, świnka
- **Sierpień** - boleń, kleń, leszcz, lin, płóć-krąp, sum
- **Wrzesień** - brzana, karaś, karp, kleń, okoń, sumik karłowaty, szczupak, węgorz
- **Październik** - brzana, karp, okoń, płóć-krąp, sumik karłowaty
- **Listopad** - okoń, sandacz, sumik karłowaty, szczupak
- **Grudzień** - miętus, okoń, sandacz

Brania dostateczne

- **Styczeń** - jaź, kleń, leszcz, miętus, okoń, płóć-krąp
- **Luty** - jaź, kleń, leszcz, miętus, okoń, płóć-krąp, świnka
- **Marzec** - jaź, kleń, leszcz, miętus, okoń, płóć-krąp, sumik karłowaty, świnka
- **Kwiecień** - karaś, karp, kleń, płóć-krąp, sumik karłowaty, świnka
- **Maj** - boleń, leszcz, okoń, płóć-krąp
- **Czerwiec** - brzana, kleń, miętus, szczupak, świnka
- **Lipiec** - boleń, jaź, karaś, sumik karłowaty
- **Sierpień** - sandacz, szczupak, sumik karłowaty, węgorz
- **Wrzesień** - leszcz, sandacz, sum, świnka
- **Październik** - boleń, kleń, płóć-krąp, świnka
- **Listopad** - jaź, tołpyga, płóć-krąp, świnka
- **Grudzień** - jaź, kleń, leszcz, płóć-krąp, szczupak

2005

2007

2006

2008



Dziesięć przykazań dobrego wędkarza



Do ludzi, którzy po pierwszej wojnie światowej z entuzjazmem zajęli się wędkarstwem należał Stefan Olszewski, redaktor „Gazety Warszawskiej” i zapalony wędkarz, który wiele godzin spędził z wędką w ręku nad wodą. Był także jednym z pierwszych zwolenników stworzenia ogólnopolskiej organizacji, skupiającej wszystkie towarzystwa wędkarskie.

To on jest autorem przykazań wędkarskich, które z powodzeniem mogłyby zastąpić część ogólną każdego regulaminu sportowego połowu ryb. Pełniły też rolę kodeksu etyki wędkarskiej i nie straciły do dziś nic ze swej trafności.

Dzisiaj już całkowicie zapomniane jako tekst, a nagminnie łamane także w praktyce wędkarskiej, bez wątpienia zasługują na przypomnienie.

Oto one:

1. Będziesz szanował ryby jako stworzenie Boże i piękny lud wodny.
2. Będziesz ułatwiał im spokojny żywot, dbał o ich rozmnożenie, bronił je przed wszelkimi rodzajami szkodnikami i krzywdą płynącą z chciwości i głupoty ludzkiej.
3. Będziesz nie tylko wiernym wykonawcą praw przepisów ochronnych, ale dobrowolnym strażnikiem i popiecznikiem, dbając aby nikt ich nie przestępował.
4. Będziesz łowił ryby w sposób możliwie najdelikatniejszy, nie zadając im zbędnych cierpień, będziesz je łowił tylko dla sportu, dla poznania ich życia i obyczajów, nie zaś dla napełnienia torby.
5. Pamiętaj, nie to cię wyróżnia od innych wędkarzy, jakie ryby łowisz, ale jak je łowisz, wiesz bowiem przecie, że można łowić łososia z powodzeniem, ale brzydko, nader zaś pięknie nawet płotkę.
6. Nie będziesz dążył do tego, aby złowić jak najwięcej ryb, ale jak największe okazy w każdym gatunku i to w warunkach wymagających od ciebie wysokich zalet sportowych.
7. Pamiętaj, że wędkarstwo jest sztuką wymagającą umiejętności czytania w wodzie i długoletniej wprawy, dlatego też bądź wolnym od jednostronności i zarozumiałstwa sportowego, chętnym do uczenia się od innych, wytrwałym w obserwacjach i doświadczeniach.
8. Ze złowioną rybą będziesz postępował rozumnie i po rycersku: zwrócisz jej wolność, jeśli zdobyłeś ją łatwo, jeśli nie jest okazem godnym do zabrania jej do torby, a – broń Boże – nie zatrzymasz jej nigdy, jeśli przypadkiem złowisz ją w czasie ochronnym lub jeśli nie posiada wymiarów przypisanych prawem lub regulaminem Towarzystwa do którego należysz.
9. Pamiętaj, że nie sam lubisz i chcesz łowić ryby, że należysz do wielkiej rodziny wędkarskiej; nie przeszkadzaj więc innym w łowieniu, bądź chętny do usług i pomocy koleżeńskiej, dbały o dobro i rozwój zarówno Towarzystwa, jak i wszystkich bratnich stowarzyszeń wędkarskich.
10. Pamiętaj, że wędkarz powinien się cieszyć szacunkiem rybaków zawodowych, uznaniem właścicieli i dzierżawców wodnych, być uważanym przez wszystkich za bezinteresownego sportowca, miłośnika i opiekuna przyrody wodnej.

2005 r.

ZAWODY SPŁAWIKOWE

Zawody wędkarskie w dyscyplinie spławikowej **SEDZIÓW WĘDKARSKICH PZW** rozegrane na zbiorniku Paprocany w miejscowości Tychy w dniu 2 kwietnia 2005 r.

- | | |
|----------------------|--------------------------|
| 1. Torbiński Wiesław | Koło Jas-Mos |
| 2. Stokfisz Andrzej | Koło Katowice - Bogucice |
| 3. Paczkowski Jan | Koło Knurów |



 Zawody wędkarskie w dyscyplinie sławikowej **PUCHAR WIOSNY 2005** rozegrane na zbiorniku Sosina w miejscowości Jaworzno w dniu 16 kwietnia 2005 r.

Kategoria kadet

- | | |
|-----------------------|--------------------------|
| 1. Sopniewski Mateusz | Koło Katowice - Bogucice |
| 2. Gajda Łukasz | Koło KWK Kazimierz |
| 3. Popowska Natalia | Koło Gliwice |

Kategoria junior

- | | |
|---------------------|------------------|
| 1. Pająk Rafał | Koło Halemba |
| 2. Gierszon Mariusz | Koło Tychy |
| 3. Blukacz Marcin | Koło Moszczenica |



Kategoria kobiety

1. Termina Bożena

2. Gohl Grażyna


3. Kopeć Katarzyna

Koło Mikołów

Koło Pyskowice

Koło Radzionków



 Zawody wędkarskie w dyscyplinie splotkowej **PUCHAR WIOSNY 2005** rozegrane na zbiorniku Sosina w miejscowości Jaworzno w dniu 17 kwietnia 2005 r.

Kategoria senior

Sektor A

1. Grzegorzczyk Waldemar Koło Świątchłowice
2. Chajdaś Michał Koło Dąbrowa Narodowa
3. Niemczyk Roman Koło PBPW Katowice

Sektor B


1. Małdachowski Zbigniew Koło Makoszowy
2. Kossowski Bogusław Koło Sośnica
3. Lech Bogusław Koło Szczakowa

Sektor C

1. Oczki Mariusz Koło Wojkowice
2. Kubik Cyprian Koło Makoszowy
3. Paruzel Jakub Koło Zamet

Klasyfikacja drużynowa

1. Koło Makoszowy 7 punktów
2. Koło PBPW Katowice 25 punktów
3. Koło Knurów 26 punktów

awody wędkarskie w dyscyplinie splotnikowej **MISTRZOSTWA OKRĘGU** rozegrane na rzece Odrze w miejscowości Kędzierzyn - Rogi w dniu 7 - 8 maja 2005 r.

Kategoria senior

- | | |
|---------------------|-----------------------|
| 1. Stepnowski Marek | Koło Rybnik |
| 2. Mol Eugeniusz | Koło Szczakowa |
| 3. Chajdaś Michał | Koło Dąbrowa Narodowa |

awody wędkarskie w dyscyplinie splotnikowej **MISTRZOSTWA OKRĘGU** rozegrane na rzece Odrze w miejscowości Kędzierzyn - Rogi w dniu 28 - 29 maja 2005 r.

Kategoria kadet

- | | |
|---------------------|---------------|
| 1. Głombica Mateusz | Koło Rybnik |
| 2. Wanat Marek | Koło Libiąż |
| 3. Posmyk Mariusz | Koło Racibórz |

Kategoria junior

- | | |
|----------------------|----------------|
| 1. Meredyk Krzysztof | Koło Żory |
| 2. Walczyk Marcin | Koło Knurów |
| 3. Wilk Łukasz | Koło Jas - Mos |

Kategoria kobiety

1. Prus Agnieszka

Kolo Mikołów


2. Mamikonyan Nuna

Kolo Zamet

3. Termina Bożena

Kolo Mikołów



 Zawody wędkarskie w dyscyplinie splotkowej **MŁODE TALENTY 2005** rozegrane na zbiorniku „Fala” w miejscowości Katowice w dniu 5 czerwca 2005 r.

- | | |
|-------------------|-----------------------|
| 1. Howaniec Paweł | Koło Janów |
| 2. Sobota Paweł | Koło Siemianowice Śl. |
| 3. Gottwald Marta | Koło Piekary |

 Zawody wędkarskie w dyscyplinie splotkowej **PUCHAR OKS** rozegrane na Kanale Gliwickim w miejscowości Niezdrowice w dniu 23 lipca 2005 r.

Kategoria kadet

- | | |
|---------------------|--------------------------|
| 1. Popowska Natalia | Koło Gliwice |
| 2. Howaniec Paweł | Koło Janów |
| 3. Stokfisz Piotr | Koło Katowice - Bogucice |

Kategoria junior

- | | |
|----------------------|------------------|
| 1. Ślipko Przemysław | Koło Piekary |
| 2. Walczyk Marcin | Koło Knurów |
| 3. Warda Mateusz | Koło Moszczenica |

Kategoria kobiety

- | | |
|-------------------------|-----------------------|
| 1. Gawin Katarzyna | Koło Tychy |
| 2. Lichtańska Katarzyna | Koło Dąbrowa Narodowa |
| 3. Mamikonyan Nuna | Koło Zamet |



awody wędkarskie w dyscyplinie sławikowej **PUCHAR OKS** rozegrane na Kanale Gliwickim w miejscowości Niezdrowice w dniu 24 lipca 2005 r.

Kategoria senior

Sektor A

- | | |
|------------------------|----------------|
| 1. Wilczyński Zbigniew | Koło Borynia |
| 2. Mol Eugeniusz | Koło Szczakowa |
| 3. Chaber Krzysztof | Koło Jas - Mos |

Sektor B


- | | |
|------------------|----------------|
| 1. Bakaj Tomasz | Koło Zamet |
| 2. Kubik Cyprian | Koło Makoszowy |
| 3. Szeliga Paweł | Koło Bytom |

Sektor C


- | | |
|-------------------------|---------------------|
| 1. Proksa Zenon | Koło Jeleń |
| 2. Kossowski Bogusław | Koło Sośnica |
| 3. Grzegorzcyk Waldemar | Koło Świętochłowice |

Klasyfikacja drużynowa

- | | |
|-------------------|------------|
| 1. Koło Jeleń | 10 punktów |
| 2. Koło Makoszowy | 19 punktów |
| 3. Koło Knurów | 22 punkty |

 Zawody wędkarskie w dyscyplinie splotnikowej **PREZESÓW KÓŁ I CZŁONKÓW ZO** rozegrane na zbiorniku Paprocany w miejscowości Tychy w dniu 31 lipca 2005 r.

- | | |
|----------------------|-----------------------|
| 1. Gołda Piotr | Koło Żory |
| 2. Gałęzyka Jarosław | Koło Fiat Auto Poland |
| 3. Baran Mariusz | Koło Libiąż |

 Zawody wędkarskie w dyscyplinie splotnikowej **PUCHAR LATA** rozegrane na rzece Odrze w miejscowości Kędzierzyn - Koźle w dniu 21 sierpnia 2005 r.

Kategoria kadet

- | | |
|---------------------|---------------|
| 1. Wanat Marek | Koło Libiąż |
| 2. Popowska Natalia | Koło Gliwice |
| 3. Ciślak Michał | Koło Chrzanów |


Kategoria junior

- | | |
|---------------------|-----------------|
| 1. Wilk Łukasz | Koło Jas - Mos |
| 2. Ryszka Kornel | Koło Czechowice |
| 3. Gierszon Mariusz | Koło Tychy |

Kategoria kobiety

- | | |
|--------------------|--------------|
| 1. Mamikonyan Nuna | Koło Zamet |
| 2. Rajnysz Joanna | Koło Jas-Mos |
| 3. Termina Bożena | Koło Mikołów |



 Zawody wędkarskie w dyscyplinie splotnikowej **PUCHAR LATA** rozegrane na rzece Odrze w miejscowości Kędzierzyn - Rogi w dniu 21 sierpnia 2005 r.

Kategoria senior

Sektor A

- | | |
|--------------------|----------------|
| 1. Walczyk Mariusz | Koło Knurów |
| 2. Szlachta Paweł | Koło Katowice |
| 3. Mol Eugeniusz | Koło Szczakowa |

Sektor B


- | | |
|---------------------|-----------------------|
| 1. Chajdaś Michał | Koło Dąbrowa Narodowa |
| 2. Howaniec Andrzej | Koło Janów |
| 3. Kubik Cyprian | Koło Makoszowy |

Sektor C

- | | |
|-----------------------|----------------|
| 1. Braclik Ryszard | Koło Wesola |
| 2. Lech Bogusław | Koło Szczakowa |
| 3. Szkudlarek Andrzej | Koło Sośnica |

Klasyfikacja drużynowa

- | | |
|-----------------------|------------|
| 1. Koło Makoszowy | 14 punktów |
| 2. Koło Jastrzębie M. | 21 punktów |
| 3. Koło KWK Wesola | 24 punkty |

awody wędkarskie w dyscyplinie splotnikowej **FINAL REJONÓW JUNIORÓW** rozegrane na zbiorniku Łąka w miejscowości Katowice w dniu 27 sierpnia 2005 r.

1. Koło Katowice - Bogucice


Sztokfisz Piotr, Szczeciński Jakub, Frejno Grzegorz, Staniek Jarosław, Szczeciński Arkadiusz

2. Koło KWK Andaluzja

Śmiałek Roman, Domalik Kamil, Bacia Sławomir, Szoltysik Paweł, Palubski Krzysztof

3. Koło Żory

Pochel Damian, Wesołowski Krzysztof, Gołda Mariusz, Meredyk Krzysztof, Jeziorski Piotr

awody wędkarskie w dyscyplinie splotnikowej **SEDZIÓW WĘDKARSKICH PZW** rozegrane na zbiorniku Hubertus w miejscowości Katowice - Szopienice w dniu 28 sierpnia 2005 r.

1. Baran Mariusz


Koło KWK Janina

2. Lech Bogusław

Koło Szczakowa

3. Korzonek Adam

Koło Radzionków

 Zawody wędkarskie w dyscyplinie splotnikowej **PUCHAR PREZESA ZO** rozegrane na Kanale Gliwickim w miejscowości Niezdrowice w dniu 10 września 2005 r.

Kategoria kadet

- | | |
|---------------------|---------------|
| 1. Howaniec Paweł | Koło Janów |
| 2. Kasprowicz Paweł | Koło Grodziec |
| 3. Wanat Marek | Koło Libiąż |


Kategoria junior

- | | |
|----------------------|----------------------|
| 1. Ślipko Przemysław | Koło Piekary Śląskie |
| 2. Wilk Łukasz | Koło Jas - Mos |
| 3. Dulewicz Paweł | Koło Murcki |

Kategoria kobiety

- | | |
|-------------------|------------------|
| 1. Prus Agnieszka | Koło Mikołów |
| 2. Termina Bożena | Koło Mikołów |
| 3. Cebula Monika | Koło KWK Halemba |



 Zawody wędkarskie w dyscyplinie splotnikowej **PUCHAR PREZESA ZO** rozegrane na Kanale Gliwickim w miejscowości Niezdrowice w dniu 11 września 2005 r.

Kategoria senior

Sektor A

- | | |
|-----------------------|----------------------|
| 1. Jasiński Marcin | Koło Huta Baildon |
| 2. Dziwis Andrzej | Koło Piekary Śląskie |
| 3. Jastrzębski Robert | Koło Politechnika |

Sektor B


- | | |
|----------------------|-----------------------|
| 1. Freitag Arkadiusz | Koło Piekary Śląskie |
| 2. Blomkowski Antoni | Koło KWK Śląsk |
| 3. Chajdaś Michał | Koło Dąbrowa Narodowa |

Sektor C

- | | |
|-----------------------|--------------------|
| 1. Masiak Jacek | Koło PBPW Katowice |
| 2. Kossowski Bogusław | Koło Sośnica |
| 3. Proksa Zenon | Koło Jeleń |

Klasyfikacja drużynowa

- | | |
|-------------------------|------------|
| 1. Koło Piekary Śląskie | 14 punktów |
| 2. Koło Moszczenica | 24 punkty |
| 3. Koło Rybnik | 24 punkty |

awody wędkarskie w dyscyplinie splotkowej **PUCHAR JESIENI** rozegrane na zbiorniku Przeczyce w miejscowości Tuliszków w dniu 1 października 2005 r.

Kategoria kadet

- | | |
|---------------------|--------------------------|
| 1. Głombica Mateusz | Koło Rybnik |
| 2. Stokfisz Piotr | Koło Katowice - Bogucice |
| 3. Sobota Paweł | Koło Siemianowice Śl. |


Kategoria junior

- | | |
|-------------------|--------------|
| 1. Palus Tomasz | Koło Gliwice |
| 2. Tomanek Michał | Koło Zamet |
| 3. Pająk Rafał | Koło Halemba |

Kategoria kobiety

- | | |
|-------------------------|---------------------------|
| 1. Drgas Joanna | Koło Gliwice |
| 2. Mamikonyan Nuna | Koło Zamet |
| 3. Lichtańska Katarzyna | Koło OSP Dąbrowa Narodowa |



 Zawody wędkarskie w dyscyplinie splotkowej **PUCHAR JESIENI** rozegrane na zbiorniku Przeczyce w miejscowości Tuliszków w dniu 2 października 2005 r.

Kategoria senior

Sektor A

- | | |
|---------------------|----------------|
| 1. Mol Eugeniusz | Koło Szczakowa |
| 2. Chaber Krzysztof | Koło Jas - Mos |
| 3. Mikszto Waldemar | Koło Chorzów |

Sektor B

- | | |
|----------------------|-----------------------|
| 1. Chumowicz Gabriel | Koło Tychy |
| 2. Rechowicz Marek | Koło Milmet |
| 3. Chajdaś Michał | Koło Dąbrowa Narodowa |

Sektor C

- | | |
|-----------------------|--------------------|
| 1. Torbiński Wiesław | Koło Jas - Mos |
| 2. Juszczyk Jarosław | Koło Huta Katowice |
| 3. Sołtysik Krzysztof | Koło Politechnika |

Klasyfikacja drużynowa

- | | |
|-------------------|------------|
| 1. Koło Chorzów | 26 punktów |
| 2. Koło Szczakowa | 29 punktów |
| 3. Koło Jas - MOS | 37 punktów |

ońcowa klasyfikacja GRAND PRIX OKREGU 2005

Kategoria kadet

1. Popowska Natalia Koło Gliwice 46 punktów
2. Wanat Marek Koło Libiąż 49 punktów
3. Głombica Mateusz Koło Rybnik 59 punktów

Kategoria junior

1. Wilk Łukasz Koło Jas - Mos 24 punkty
2. Walczyk Marcin Koło Knurów 42 punkty
3. Pinocy Artur Koło Mikołów 64 punkty

Kategoria kobiety

1. Mamikonyan Nuna Koło Zamet 26 punktów
2. Termina Bożena Koło Mikołów 33 punkty
3. Gawin Katarzyna Koło Tychy 37 punktów

Kategoria senior

1. Chajda Michał Koło OSP Dąbrowa N. 40 punktów
2. Stepnowski Marek Koło Rybnik 48 punktów
3. Mol Eugeniusz Koło Szczakowa 59 punktów

Klasyfikacja drużynowa

1. Koło Jas - Mos 33 punkty
2. Koło Knurów 42 punkty
3. Koło Jeleń 44 punkty

ZAWODY SPINNINGOWE

Zawody wędkarskie w dyscyplinie spinningowej o **PUCHAR CZARNEJ PRZEMSZY** rozegrane na rzece Czarna Przemsza w miejscowości Preczów w dniu 17 kwietnia 2005 roku

- | | |
|------------------------|---------------------------|
| 1. Krzyszczuk Wojciech | Koło Siemianowice Śląskie |
| 2. Wowra Dariusz | Koło Zabrze |
| 3. Wieschalke Joachim | Koło Bytom |

Zawody wędkarskie w dyscyplinie spinningowej **WIOSNA 2005** rozegrane na rzece Wisła w miejscowości Strumień w dniu 08 maja 2005 roku

- | | |
|--------------------|--------------------|
| 1. Duda Jerzy | Koło Wujek |
| 2. Ducki Klaudiusz | Koło KWK Andalużja |
| 3. Wowra Dariusz | Koło Zabrze |

Zawody wędkarskie w dyscyplinie spinningowej **PUCHAR ODRY 2005** rozegrane na rzece Odra w miejscowości Ciechowice w dniu 03 lipca 2005 roku

- | | |
|------------------------|----------------|
| 1. Wróbel Henryk | Koło Trzebinia |
| 2. Sterkowicz Grzegorz | Koło Zabrze |
| 3. Drost Olaf | Koło Pyskowice |

 Zawody wędkarskie w dyscyplinie spinningowej **MISTRZOSTWA OKREGU** rozegrane na zbiornikach Przeczyce i Dzieńkowice w dniach 30-31 lipca 2005 roku

Kategoria senior

- | | |
|---------------------|----------------|
| 1. Brylski Henryk | Koło Bytom |
| 2. Murski Wiesław | Koło KWK Paryż |
| 3. Kuźmiak Karolina | Koło Zabrze |

Kategoria młodzież

- | | |
|---------------------|----------------------|
| 1. Stokfisz Piotr | Koło Bogucice |
| 2. Świtalik Arnold | Koło Makoszowy |
| 3. Habrajski Tomasz | Koło Piekary Śląskie |

 **ZAWODY SPINNINGOWE MŁODZIEŻY 2005** rozegrane na zbiornikach Przeczyce i Dzieńkowice w dniach 17 - 18 września 2005 roku.

- | | |
|--------------------------|------------------------|
| 1. Żurek Marcin | Koło Wojkowice |
| 2. Stokfisz Piotr | Koło Katowice Bogucice |
| 3. Szczeciński Arkadiusz | Koło Katowice Bogucice |

Zawody wędkarskie w dyscyplinie spinningowej **DZIEĆKOWICE 2005** rozegrane na zbiorniku Dziećkowice w miejscowości Imielin w dniu 30 października 2005 roku

- | | |
|------------------------|----------------|
| 1. Jaworski Paweł | Koło Trzebinia |
| 2. Karolewski Zbigniew | Koło Zabrze |
| 3. Serwaczak Tadeusz | Koło Zabrze |




Zawody wędkarskie w dyscyplinie spinningowej **KOZŁOWA GÓRA 2005** rozegrane na zbiorniku Kozłowa Góra w miejscowości Piekary Śląskie w dniu 06 listopada 2005 roku

- | | |
|------------------|----------------------|
| 1. Drost Olaf | Koło Pyskowice |
| 2. Boczoń Leszek | Koło Racibórz Miasto |
| 3. Wowra Dariusz | Koło Zabrze |

Rybie łuski

Łuski ryb mają charakter kostny i są pochodzenia skórniego. Dzieli się je na ganoidalne, plakoidalne i elastyczne. Łuski **elastyczne** są najbardziej rozpowszechnione u współczesnych ryb. Są głęboko zanurzone w skórze właściwej i tylnymi końcami zachodzą dachówkowato na następne, co powoduje, że pokrycie ciała ryby przybiera postać elastycznego pancerza. Na łuskach są widoczne linie rocznych przyrostów, po których można rozpoznać wiek ryby. W zależności od kształtu wśród łusek elastycznych wyróżnia się **cykloidalne** - owalne o gładkich brzegach, np. u karpia, leszcza, płoci i **ktenoidalne** (zgrzebłowate) - prawie prostokątne i ząbkowane lub faliste, np. u okonia. Łuski **ganoidalne** występowały u prymitywnych kostnopromienistych, np. kostołuskie. Łuski **plakoidalne** występują u rekinów i są zaopatrzone w wygięty ku tyłowi kołec, który jest homologiczny do zębów. Łuski ganoidalne i plakoidalne są wielowarstwowe, unerwione i unaczynione.



ganoidalne

mają kształt rombów, ułożone są w rzędy, przylegają do siebie. Pokryte są cienką warstwą ganoiny



plakoidalne

tzw. skórne, składające się ze zwapniałej tarczki podstawowej i wyrastającego z niej ząbka



elastyczne

jednym końcem tkwią w skórze, drugim nakrywają częściowo łuski z następnego rzędu.

ZAWODY MUCHOWE

Zawody wędkarskie w dyscyplinie muchowej o **PUCHAR GĄSIORKA** rozegrane na rzece Czarna Przemsza w dniu 24 kwietnia 2005 roku

- | | |
|-----------------------|----------------|
| 1. Rutkowski Jerzy | Koło Milmet |
| 2. Danielkis Ryszard | Koło Niwka |
| 3. Bednarowicz Wacław | Koło Szczakowa |



Zawody wędkarskie w dyscyplinie muchowej (klasyczne) o **PUCHAR PREZESA ZO** rozegrane na rzece Sole w miejscowości Bielany w dniu 25 czerwca 2005 roku

- | | |
|----------------------|----------------|
| 1. Pielka Ryszard | Koło Milmet |
| 2. Kośła Marek | Koło Sosnowiec |
| 3. Biernat Krzysztof | Koło Jas MOS |

Drużynowe zawody wędkarskie w dyscyplinie muchowej **PUCHAR JESIENI** rozegrane na rzece Czarna Przemsza w miejscowości Dąbrowa Górnicza w dniu 16 października 2005 roku

Klasyfikacja drużynowa

1. Koło Zabrze Makoszowy
Kaiser Dariusz, Boczek, Krotoff Zygmunt
2. Koło Jas MOS II
Biernat Krzysztof, Nieckuła Marek, Cuber Marian
3. Koło Jas MOS
Gawel Krzysztof, Bałaga Rafał, Błoński Krzysztof

Klasyfikacja indywidualna

- | | |
|--------------------|---------------------|
| 1. Lebioda Zenon | Koło Ruda Śląska II |
| 2. Krotoff Zygmunt | Koło Makoszowy |
| 3. Nieckuła Marek | Koło Jas MOS II |

KLasyfikacja **GRAND PRIX 2005**

- | | |
|-----------------------------------|-------------|
| 1. Biernat Krzysztof Koło Jas MOS | 137 punktów |
| 2. Pielka Ryszard Koło Milmet | 136 punktów |
| 3. Kośla Marek Koło Sosnowiec | 111 punktów |

ZAWODY RZUTOWE

Związku z tym, iż reprezentanci naszego Okręgu biorą udział w licznych zawodach ogólnopolskich, mistrzostwach Europy czy też Świata, dlatego zostały tu odnotowane miejsca tylko zawodników Okręgu Katowice.

PIERWSZE DRUŻYNOWE MISTRZOSTWA POLSKI I PUCHAR POLSKI w wędkarstwie rzutowym rozegrane w Busku Zdroju w dniu 08 maja 2005 roku.

5-bój juniorzy	Mateusz Targosz	1 miejsce
3-bój kadeci	Paulina Noga	2 miejsce
5-bój juniorki	Paulina Noga	3 miejsce

Klasyfikacja drużynowa

Kategoria seniorzy	2 miejsce
--------------------	-----------

DRUGIE DRUŻYNOWE MISTRZOSTWA POLSKI I PUCHAR POLSKI w wędkarstwie rzutowym Talar Cup rozegrane w Krakowie w dniu 21 maja 2005 roku.

5-bój seniorzy	Marek Noga	1 miejsce
	Włodzimierz Targosz	3 miejsce
5-bój kobiety	Monika Talar	1 miejsce
	Iwona Bialik	2 miejsce
5-bój juniorzy	Mateusz Targosz	1 miejsce
3-bój kadeci	Paulina Noga	2 miejsce

Klasyfikacja drużynowa
Kategoria seniorzy
kobiety

1 miejsce
1 miejsce





MISTRZOSTWA EUROPY JUNIORÓW w wężkarstwie rzutowym rozegrane w Malmo w Szwecji w dniach 08 i 09 lipca 2005 roku.

Na tych Mistrzostwach Mateusz Targosz zdobył 5 medali - 3 złote, 1 srebrny i 1 brązowy. Ustanowił również rekord Europy w odległości muchowej - 64.93 m.



MALMO STADION

7 ŚWIATOWE IGRZYSKA SPORTÓW NIEOLIMPIJSKICH w wędkarstwie rzutowym rozegrane w Duisburgu w Niemczech w dniach 22 - 24 lipca 2005 roku.

Targosz Włodzimierz
Monika Talar

złoty medal w odległości muchowej wynikiem 59,44 m
brązowy medal w skishu muchowym





gólnopolskie zawody w wędkarstwie rzutowym o **PUCHAR ZIEMI LEGNICKIEJ** rozegrane w Legnicy w dniu 13 sierpnia 2005 roku.

5-bój seniorzy	Marek Noga	2 miejsce
5-bój kobiety	Monika Talar	3 miejsce
5-bój juniorzy	Mateusz Targosz	1 miejsce
5-bój kadeci	Paulina Noga	3 miejsce

Klasyfikacja drużynowa

Kategoria seniorzy	1 miejsce
kobiety	2 miejsce



ISTRZOSTWA EUROPY SENIORÓW w wędkarstwie rzutowym rozegrano w Lesznie w dniach 07 - 11 sierpnia 2005 roku.

Wśród 9 zawodników, którzy reprezentowali Polskę na tych mistrzostwach aż pięcioro było zawodnikami naszego Okręgu. Łącznie zdobyli 8 medali spośród 12, które zdobyła cała reprezentacja Polski

Iwona Bialik	1 złoty i 1 brązowy
Marek Noga	1 srebrny i 1 brązowy
Włodzimierz Targosz	1 srebrny i 1 brązowy
Monika Talar	1 brązowy
Mateusz Targosz	1 brązowy



53 INDYWIDUALNE MISTRZOSTWA POLSKI w wędkarstwie rzutowym rozegrane w Zamościu w dniach 27 i 28 sierpnia 2005 roku

3-bój juniorzy	Mateusz Targosz	1 miejsce
5-bój juniorzy	Mateusz Targosz	1 miejsce
5-bój kobiety	Iwona Bialik	2 miejsce
	Monika Talar	3 miejsce
5-bój seniorzy	Marek Noga	3 miejsce
2-bój multi kobiety	Monika Talar	1 miejsce
2-bój multi mężczyzn	Marek Noga	2 miejsce
2-bój odległościowy	Mateusz Targosz	1 miejsce



DRUŻYNOWE MISTRZOSTWA POLSKI I PUCHAR POLSKI im. J. Skibińskiego w wędkarstwie
rzutowym rozegrane w Grudziądzu w dniu 02 października 2005 roku

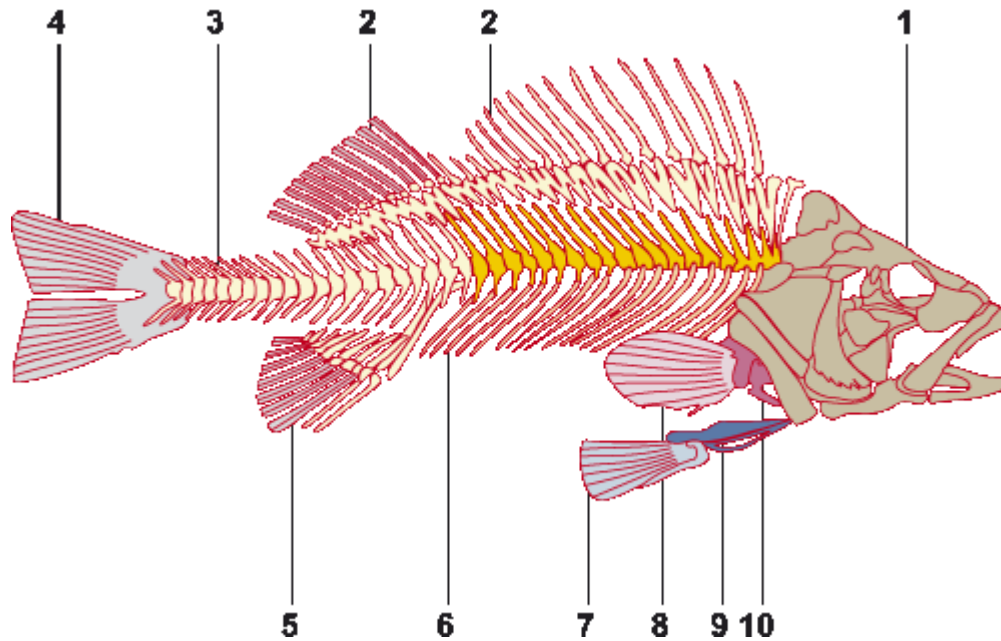
3-bój dzieci	Paulina Noga	3 miejsce
3-bój juniorzy	Mateusz Targosz	2 miejsce
5-bój dziewcząt	Paulina Noga	3 miejsce
5-bój juniorzy	Mateusz Targosz	1 miejsce
5-bój kobiety	Iwona Bialik	2 miejsce
5-bój seniorzy	Włodzimierz Targosz	1 miejsce
	Marek Noga	2 miejsce

Klasyfikacja drużynowa

Kategoria kobiety	3 miejsce
seniorzy	1 miejsce

Szkielety i płetwy

Płetwy służą rybie do utrzymania pożądanego położenia ciała, a także stanowią narząd ruchu (płetwa ogonowa). Płetwa (łacińska nazwa pinna) jest utworzona z błoniastego fałdu skóry. Jest ona rozpięta na rusztowaniu, które stanowią kostne lub chrząstkowe promienie. W zależności od budowy rozróżnia się promienie twarde i miękkie. Promień twardy może mieć postać jednolitego pręta, czasem sztywnego, ostrego, ciernistego, czasem zaś giętkiego. Promień miękki ma przeważnie budowę wyraźnie poprzecznie członowaną (na jego powierzchni są widoczne poziome prążki), jest bardzo elastyczny i często na końcu rozszczepiony na kilka pasemek, co nadaje mu kształt pędzelkowy. Płetwy mogą być rozpięte na promieniach twardych lub wyłącznie na miękkich. Są też takie, których rusztowanie w części jest utworzone z twardych, a w części z miękkich promieni. Typ promieni i ich liczba w każdej płetwie są cechami stałymi dla każdego gatunku lub są zmienne tylko w pewnych wąskich, ściśle określonych granicach. Cecha ta stanowi jeden z podstawowych sposobów zaliczania ryby do właściwego gatunku. Wyróżnia się płetwy nieparzyste (grzbietowa, ogonowa, odbytowa i tłuszczowa) oraz parzyste (płetwy piersiowe i płetwy brzuszne). Są gatunki ryb, u których występują wszystkie płetwy, są też takie, u których niektóre z nich zanikły. Na poniższym rysunku na przykładzie okonia, podane jest schematyczne położenie płetw.



- 1 – czaszka
- 2 – płetwa grzbietowa
- 3 – kręgosłup
- 4 – płetwa ogonowa
- 5 – płetwa odbytowa
- 6 – żebra
- 7 – płetwa brzuszna
- 8 – płetwa piersiowa
- 9 – pas miednicowy
- 10 – pas barkowy

2006 r.

ZAWODY SPŁAWIKOWE

Zawody wędkarskie w dyscyplinie spławikowej **SEDZIÓW WĘDKARSKICH PZW** rozegranych na zbiorniku Papierok w miejscowości Kłokocin w dniu 22 kwietnia 2006 roku.

- | | |
|----------------------|------------------|
| 1. Zbrzeski Sławomir | Koło Tychy |
| 2. Kubicz Zbigniew | Koło Borynia |
| 3. Jędrasik Jerzy | Koło Moszczenica |

Zawody wędkarskie w dyscyplinie spławikowej **SEDZIÓW WĘDKARSKICH PZW** rozegranych na zbiorniku Sosina w miejscowości Jaworzno w dniu 22 kwietnia 2006 roku.

- | | |
|-------------------|---------------------|
| 1. Kloza Tomasz | Koło Ruda Śląska |
| 2. Żurek Zbigniew | Koło Wojkowice |
| 3. Moško Zbigniew | Koło Świętochłowice |



 Zawody wędkarskie w dyscyplinie splotnikowej **PUCHAR WIOSNY 2006** rozegrane na Kanale Dwory w miejscowości Oświęcim Dwory w dniu 20 maja 2006 roku

Kategoria kadet

- | | |
|---------------------|----------------------|
| 1. Łysiak Marlena | Koło Piekary Śląskie |
| 2. Kasprowicz Paweł | Koło Grodziec |
| 3. Jeziorski Piotr | Koło Żory |

Kategoria junior

- | | |
|----------------------|------------------|
| 1. Braclik Łukasz | Koło KWK Wesola |
| 2. Wieczorek Mariusz | Koło Makoszowy I |
| 3. Walczyk Marcin | Koło Knurów |

Kategoria kobiety

- | | |
|--------------------|---------------|
| 1. Prus Agnieszka | Klub Katowice |
| 2. Gawin Katarzyna | Koło Tychy |
| 3. Termina Bożena | Koło Mikołów |

 Zawody wędkarskie w dyscyplinie splotkowej **PUCHAR WIOSNY 2006** rozegrane na Kanale Dwory w miejscowości Oświęcim Dwory w dniu 21 maja 2006 roku

Kategoria senior

Sektor A

1. Ruszczyński Stanisław Koło Borynia
2. Wnętrzak Adam Koło Jastrzębie M.
3. Szkudlarek Andrzej Koło Sośnica

Sektor B

1. Bednarowicz Mieczysław Koło Sosnowiec
2. Kloza Tomasz Koło Ruda Śląska
3. Chaber Krzysztof Koło Jas MOS

Sektor C

1. Fojcik Roman Koło Sośnica
2. Hibszer Sławomir Koło Makoszowy II
3. Frydrych Bogdan Koło Gliwice

Klasyfikacja drużynowa

1. Koło Makoszowy II 38 punktów
2. Koło Knurów 38 punktów
3. Koło Jas MOS 54 punkty



 Zawody wędkarskie w dyscyplinie sławikowej **MISTRZOSTWA OKRĘGU 2006** rozegrane na Kanale Dwory w miejscowości Oświęcim w dniach 24-25 czerwca 2006 roku

Kategoria kadet

- | | |
|----------------------|------------------|
| 1. Żurek Marcin | Koło Wojkowice |
| 2. Kamińska Karolina | Koło KWK Kleofas |
| 3. Grabiński Adrian | Koło Bytom |

Kategoria junior

- | | |
|-------------------|--------------|
| 1. Braclik Łukasz | Koło Wesola |
| 2. Wilk Łukasz | Koło Jas MOS |
| 3. Lampin Paweł | Koło Bytom |


Kategoria kobiety

- | | |
|--------------------|--------------|
| 1. Mamikonyan Nuna | Koło Zameł |
| 2. Drgas Joanna | Koło Gliwice |
| 3. Prus Agnieszka | Koło Mikołów |

Kategoria senior

- | | |
|---------------------|---------------|
| 1. Szlachta Paweł | Koło Katowice |
| 2. Walczyk Mariusz | Koło Knurów |
| 3. Wieteska Dariusz | Koło Knurów |



 Zawody wędkarskie w dyscyplinie sławikowej **PUCHAR OKS** rozegrane na Kanale Gliwickim w miejscowości Niezdrowice w dniu 16 lipca 2006 roku.

Kategoria kadet

- | | |
|----------------------|----------------------|
| 1. Mamikonyan Jelena | Koło Zamet |
| 2. Lelito Marek | Koło Libiąż |
| 3. Welnicki Damian | Koło Piekary Śląskie |

Kategoria junior

- | | |
|--------------------|-------------------|
| 1. Świtalik Arnold | Koło Makoszowy II |
| 2. Wrzos Ariel | Koło Borynia |
| 3. Frydrych Kamil | Koło Gliwice |

Kategoria kobiety

- | | |
|--------------------|--------------|
| 1. Fudała Sylwia | Koło Jeleń |
| 2. Drgas Joanna | Koło Gliwice |
| 3. Gawin Katarzyna | Koło Tychy |

Zawody wędkarskie w dyscyplinie sławikowej **PUCHAR LATA** rozegrane na rzece Odrze w miejscowości Kędzierzyn Koźle Rogi w dniu 26 sierpnia 2006 roku.

Kategoria kadet

- | | |
|----------------------|---------------|
| 1. Zieliński Mariusz | Koło Sośnica |
| 2. Ciślak Michał | Koło Chrzanów |
| 3. Popowska Natalia | Koło Gliwice |

Kategoria junior

- | | |
|---------------------|--------------|
| 1. Wilk Łukasz | Koło Jas MOS |
| 2. Brąclik Łukasz | Koło Wesola |
| 3. Gierszoń Mariusz | Koło Tychy |

Kategoria kobiety

- | | |
|--------------------|----------------------|
| 1. Szlachta Joanna | Koło Katowice |
| 2. Termina Bożena | Koło Mikołów |
| 3. Prus Agnieszka | Koło O.K.W. Katowice |



 Zawody wędkarskie w dyscyplinie sławikowej **PUCHAR LATA** rozegrane na rzece Odrze w miejscowości Kędzierzyn Koźle Rogi w dniu 27 sierpnia 2006 roku.

Kategoria senior

Sektor A

- | | |
|-----------------------|--------------------|
| 1. Bartkowiak Andrzej | Koło Jastrzębie M. |
| 2. Gawin Marek | Koło Tychy |
| 3. Szlachta Paweł | Koło Katowice |

Sektor B


- | | |
|--------------------|---------------|
| 1. Wilk Wiesław | Koło Jas MOS |
| 2. Walczyk Mariusz | Koło Knurów |
| 3. Szlachta Adam | Koło Katowice |

Sektor C

- | | |
|------------------------|----------------------|
| 1. Gierak Piotr | Koło Jas MOS |
| 2. Łosiewicz Mirosław | Koło Szczakowa |
| 3. Długajczyk Grzegorz | Koło O.K.W. Katowice |

Klasyfikacja drużynowa

- | | |
|----------------------|------------|
| 1. Koło Jas MOS | 11 punktów |
| 2. Koło Knurów | 38 punktów |
| 3. Koło Makoszowy II | 46 punktów |

awody wędkarskie w dyscyplinie sptawikowej o **PUCHAR PREZESA Z.O.** rozegrane na Kanale Gliwickim w miejscowości Niezdrowice w dniu 03 września 2006 roku.

Kategoria kadet


- | | |
|----------------------|------------------|
| 1. Białdyga Maciej | Koło Ruda Śląska |
| 2. Zieliński Mariusz | Koło Gliwice |
| 3. Kasprowicz Paweł | Koło Grodziec |

Kategoria junior

- | | |
|----------------------|----------------|
| 1. Braclik Łukasz | Koło Katowice |
| 2. Wieczorek Mariusz | Koło Makoszowy |
| 3. Chacewicz Marek | Koło Andalużja |

Kategoria kobiety

- | | |
|--------------------|----------------------|
| 1. Prus Agnieszka | Koło O.K.W. Katowice |
| 2. Drgas Joanna | Koło Gliwice |
| 3. Gawin Katarzyna | Koło Tychy |

 Zawody wędkarskie w dyscyplinie sławikowej o **PUCHAR PREZESA Z.O.** rozegrane na Kanale Gliwickim w miejscowości Niezdrowice w dniu 10 września 2006 roku.

Kategoria senior

Sektor A

- | | |
|--------------------|-------------|
| 1. Braclik Ryszard | Koło Milmet |
| 2. Kozub Benjamin | Koło Jeleń |
| 3. Walczyk Mariusz | Koło Knurów |

Sektor B

- | | |
|------------------------|----------------------|
| 1. Torbiński Wiesław | Koło Jas MOS |
| 2. Wilczyński Zbigniew | Koło Borynia |
| 3. Długajczyk Grzegorz | Koło O.K.W. Katowice |


Sektor C

- | | |
|-------------------|---------------------------|
| 1. Naleśnik Zenon | Koło SM Zawiercie |
| 2. Toboła Jacek | Koło Wesola |
| 3. Cieślik Marek | Koło Czechowice Dziedzice |

Klasyfikacja drużynowa

- | | |
|---------------------|------------|
| 1. Koło Milmet | 42 punkty |
| 2. Koło Makoszowy I | 44 punkty |
| 3. Koło Katowice | 49 punktów |



awody wędkarskie w dyscyplinie sławikowej o **PUCHAR JESIENI** rozegrane na rzece Odrze w miejscowości Kędzierzyn Koźle w dniu 23 września 2006 roku.

Kategoria kadet


- | | |
|----------------------|---------------|
| 1. Kasprowicz Paweł | Koło Grodziec |
| 2. Zieliński Mariusz | Koło Sośnica |
| 3. Mamikonyan Artur | Koło Zamet |

Kategoria junior

- | | |
|---------------------|--------------|
| 1. Głombica Mateusz | Koło Rybnik |
| 2. Walczyk Marcin | Koło Knurów |
| 3. Mikszto Paweł | Koło Chorzów |

Kategoria kobiety

- | | |
|---------------------|-----------------------|
| 1. Larisch Bożena | Koło Zabrze Makoszowy |
| 2. Wieczorek Janina | Koło Makoszowy I |
| 3. Szlachta Joanna | Koło Katowice |

 Zawody wędkarskie w dyscyplinie splotnikowej o **PUCHAR JESIENI** rozegrane na rzece Odrze w miejscowości Kędzierzyn Koźle w dniu 24 września 2006 roku.

Kategoria senior

Sektor A

- | | |
|----------------------|--------------------|
| 1. Mikszto Waldemar | Koło Chorzów |
| 2. Krawiec Krzysztof | Koło PBPW Katowice |
| 3. Białdyga Jan | Koło Ruda Śląska |

Sektor B

- | | |
|-----------------------|----------------|
| 1. Kucharczyk Dariusz | Koło Sosnowiec |
| 2. Wieteska Dariusz | Koło Knurów |
| 3. Chaber Krzysztof | Koło Jas MOS |

Sektor C

- | | |
|--------------------|----------------|
| 1. Szlachta Adam | Koło Katowice |
| 2. Łysiak Roman | Koło Relaks |
| 3. Kowalczyk Artur | Koło Makoszowy |

Klasyfikacja drużynowa

- | | |
|-------------------------|------------|
| 1. Koło Katowice | 34 punkty |
| 2. Koło O.K.W. Katowice | 36 punktów |
| 3. Koło Jas MOS | 40 punktów |

ZAWODY SPINNINGOWE

Zawody wędkarskie w dyscyplinie spinningowej **OTWARCIE SEZONU 2006** rozegrane na rzece Czarna Przemsza w miejscowości Preczów w dniu 23 kwietnia 2006 roku

- | | |
|-------------------------|---------------------------|
| 1. Gajewski Arkadiusz | Koło Makoszowy |
| 2. Tyszkiewicz Sławomir | Koło Makoszowy |
| 3. Krzyszczyk Wojciech | Koło Siemianowice Śląskie |


Zawody wędkarskie w dyscyplinie spinningowej **PUCHAR WIOSNY** rozegrane na rzece Wiśle w miejscowości Wisła Mała w dniu 7 maja 2006 roku

Kategoria senior


- | | |
|---------------------|--------------|
| 1. Listwan Grzegorz | Koło Zabrze |
| 2. Czapek Marek | Koło Gliwice |
| 3. Grolik Rajmund | Koło Sośnica |

Kategoria junior

- | | |
|-------------------------|----------------|
| 1. Miodek Patryk | Koło Wojkowice |
| 2. Jastrzębowski Marcin | Koło Bytom |
| 3. Kempieński Paweł | Koło Bogucice |

 Zawody wędkarskie w dyscyplinie spinningowej **PUCHAR PAPROCAN** rozegrane na zbiorniku Paprocany w miejscowości Tychy w dniu 28 maja 2006 roku.

- | | |
|-----------------------|-----------------|
| 1. Wieschalka Joachim | Koło Bytom |
| 2. Wowra Dariusz | Koło Zabrze |
| 3. Rusin Mirosław | Koło Radzionków |

 Zawody wędkarskie w dyscyplinie spinningowej **PUCHAR KOZŁOWEJ GÓRY** rozegrane na zbiorniku Kozłowa Góra w miejscowości Świerklaniec w dniu 11 czerwca 2006 roku

- | | |
|------------------|----------------------|
| 1. Gliński Józef | Koło Gliwice |
| 2. Talaśka Jacek | Koło Piekary Śląskie |
| 3. Wowra Dariusz | Koło Zabrze |



„Odpowiedni sprzęt i wprawiona ręka to dla każdej ryby prawdziwa udręka”

awody wędkarskie w dyscyplinie spinningowej **MISTRZOSTWA OKREGU** rozegrane na zbiornikach:
Goczałkowice i Dzieńkowice w dniach 29 i 30 lipca 2006 roku.

Kategoria senior

- | | |
|------------------------|---------------------------|
| 1. Wowra Dariusz | Koło Zabrze |
| 2. Wodecki Jerzy | Koło Paryż |
| 3. Krzyszczyk Wojciech | Koło Siemianowice Śląskie |

Kategoria młodzież

- | | |
|---------------------|----------------|
| 1. Sztokfisz Piotr | Koło Bogucice |
| 2. Popiołek Jacek | Koło Klimontów |
| 3. Kempieński Paweł | Koło Bogucice |

awody wędkarskie w dyscyplinie spinningowej **PUCHAR DZIEŃKOWIC** rozegrane na zbiorniku:
Dzieńkowice w dniach 29 października 2006 roku

- | | |
|---------------------|----------------|
| 1. Brylski Henryk | Koło Bytom |
| 2. Duda Jerzy | Koło KWK Wujek |
| 3. Listwan Grzegorz | Koło Zabrze |

Klasyfikacja **GRAND PRIX OKREGU 2006** w kategorii senior

- | | |
|--|------------|
| 1. Wowra Dariusz Koło Zabrze | 96 punktów |
| 2. Krzyszczuk Wojciech Koło Siemianowice Śląskie | 92 punkty |
| 3. Listwan Grzegorz Koło Zabrze | 77 punktów |

Klasyfikacja **WĘDKARZ ROKU 2006** w kategorii młodzież

- | | |
|----------------------------------|------------|
| 1. Sztokfisz Piotr Koło Bogucice | 87 punktów |
| 2. Kempijski Paweł Koło Bogucice | 56 punktów |
| 3. Miodek Patryk Koło Wojkowice | 30 punktów |



ZAWODY MUCHOWE

Drużynowe zawody wędkarskie w dyscyplinie muchowej **WIOSENNY PSTRĄG OKREGU** rozegrane na rzece Czarna Przemsza w miejscowości Przeczyce w dniu 28 kwietnia 2006 roku.

Klasyfikacja drużynowa seniorów

- | | |
|-------------------|------------|
| 1. Koło Jas MOS | 20 punktów |
| 2. Koło Szczakowa | 21 punktów |
| 3. Koło Makoszowy | 31 punktów |

Kategoria senior

- | | |
|----------------------|----------------|
| 1. Moskal Edward | Koło Szczakowa |
| 2. Biernat Krzysztof | Koło Jas MOS |
| 3. Piekarczyk Rudolf | Koło Brzeszcze |

Kategoria młodzież

- | | |
|-----------------------|----------------|
| 1. Bożek Rafał | Koło Szczakowa |
| 2. Mleczek Przemysław | Koło Brzeszcze |
| 3. Sołtysek Maciej | Koło Szczakowa |

Drużynowe zawody wędkarskie w dyscyplinie muchowej **MISTRZOSTWA OKRĘGU** rozegrane na rzece Sole w miejscowości Węgierska Górka w dniu 04 czerwca 2006 roku.

Klasyfikacja drużynowa seniorów

- | | |
|----------------------|------------|
| 1. Koło Makoszowy | 11 punktów |
| 2. Koło Jas MOS | 21 punktów |
| 3. Koło Makoszowy II | 24 punkty |

Kategoria senior

- | | |
|----------------------|----------------|
| 1. Paszko Przemysław | Koło Makoszowy |
| 2. Mróz Krzysztof | Koło Makoszowy |
| 3. Kośła Marek | Koło Sosnowiec |



Czerwcową słoć muszkarzy zgryzota

Drużynowe zawody wędkarskie w dyscyplinie muchowej **PUCHAR PREZESA ZO** rozegrane na rzece Sole w miejscowości Węgierska Górka w dniu 11 czerwca 2006 roku.

Klasyfikacja drużynowa seniorów

Koło Makoszowy II	18 punktów
Koło Brzeszcze	19 punktów
Koło Makoszowy I	22 punkty

Kategoria senior

1. Otrębski Piotr	Koło Brzeszcze
2. Dziadura Mieczysław	Koło Makoszowy
3. Wiola Bogdan	Koło Makoszowy



Drużynowe zawody wędkarskie w dyscyplinie muchowej **ZAKOŃCZENIE SEZONU** rozegrane na rzece Sole w miejscowości Węgierska Górka w dniu 15 października 2006 roku.

1. Koło Jas MOS	10 punktów
2. Koło Makoszowy I	13 punktów
3. Koło Makoszowy III	13 punktów

klasyfikacja GRAND PRIX OKREGU 2006

Kategoria senior

- | | |
|----------------------|----------------|
| 1. Semik Andrzej | Koło Makoszowy |
| 2. Biernat Krzysztof | Koło Jas MOS |
| 3. Gaś Grzegorz | Koło Mikołów |


Klasyfikacja drużynowa

- | | |
|-------------------|-------------|
| 1. Koło Makoszowy | 103 punkty |
| 2. Koło Jas MOS | 106 punktów |
| 3. Koło Brzeszcze | 136 punktów |

klasyfikacja WĘDKARZ ROKU 2006 w kategorii młodzież

- | | |
|-----------------------|----------------|
| 1. Bożek Rafał | Koło Szczakowa |
| 2. Mleczko Przemysław | Koło Brzeszcze |
| 3. Sołtysek Maciej | Koło Szczakowa |

ZAWODY RZUTOWE

 gólnopolskie zawody w wędkarstwie rzutowym o **PUCHAR** im. JANA ZAMOYSKIEGO rozegrane w Zamościu w dniu 20 maja 2006 roku.

5-bój kobiety	Iwona Bialik	2 miejsce
5-bój seniorzy	Włodzimierz Targosz	1 miejsce
	Marek Noga	3 miejsce

Klasyfikacja drużynowa

Kategoria kobiety	3 miejsce
seniorzy	1 miejsce



 gólnopolskie zawody w wędkarstwie rzutowym o **PUCHAR** im. JANA TALARA rozegrane w Krakowie w dniu 10 czerwca 2006 roku.

5-bój kobiety	Iwona Bialik	1 miejsce
5-bój seniorzy	Marek Noga	2 miejsce
	Włodzimierz Targosz	3 miejsce

Klasyfikacja drużynowa

Kategoria kobiety	2 miejsce
seniorzy	1 miejsce



 gólnopolskie zawody w wędkarstwie rzutowym o **PUCHAR ZIEMI LEGNICKIEJ** rozegrane w Legnicy w dniu 27 maja 2006 roku.

5-bój kobiety	Iwona Bialik	3 miejsce
5-bój seniorzy	Zbigniew Moško	2 miejsce

Klasyfikacja drużynowa

Kategoria kobiety	3 miejsce
seniorzy	1 miejsce
młodzież	3 miejsce

 gólnopolskie zawody w wędkarstwie rzutowym o **PUCHAR im. ALFREDA KUBICY** rozegrane w Katowicach w dniu 17 czerwca 2006 roku.

5-bój kobiety	Iwona Bialik	1 miejsce
5-bój seniorzy	Włodzimierz Targosz	3 miejsce

Klasyfikacja drużynowa

Kategoria młodzież	3 miejsce
seniorzy	1 miejsce


IF ISTRZOSTWA ŚWIATA SENIORÓW w wędkarstwie rzutowym rozegrano w Dublinie w Irlandii
w dniach 01-09 sierpnia 2006 roku.

Marek Noga 1 złoty

Mateusz Targosz 1 złoty

Drużynowo mężczyźni brązowy



 gólnopolskie zawody w wędkarstwie rzutowym o **PUCHAR GÓR ŚWIĘTOKRZYSKICH** rozegrane w Busku Zdroju w dniu 05 sierpnia 2006 roku.

5-bój kobiety	Iwona Bialik	1 miejsce
5-bój seniorzy	Mateusz Targosz	3 miejsce


Klasyfikacja drużynowa

Kategoria seniorzy	1 miejsce
--------------------	-----------

54 **INDYWIDUALNE MISTRZOSTWA POLSKI** rozegrane w Białymstoku w dniach 19 i 20 sierpnia 2006 roku

3-bój dzieci	Damian Sobota	3 miejsce
5-bój kobiety	Iwona Bialik	2 miejsce
5-bój seniorzy	Marek Noga	1 miejsce
	Mateusz Targosz	3 miejsce
2-bój multi mężczyzn	Marek Noga	2 miejsce
2-bój odległościowy	Mateusz Targosz	1 miejsce



 gólnopolskie zawody w wędkarstwie rzurowym o PUCHAR GRUDZIADZA im. JAKUBA SKIBIŃSKIEGO rozegrane w Grudziądzu w dniu 07 października 2006 roku.

5-bój seniorzy	Mateusz Targosz	2 miejsce
5-bój kobiety	Iwona Bialik	2 miejsce

Klasyfikacja drużynowa

Kategoria seniorzy	1 miejsce
kobiety	2 miejsce



 ońcowa klasyfikacja PUCHARU POLSKI 2006

Kategoria senior

Włodzimierz Targosz	3 miejsce
Mateusz Targosz	4 miejsce
Marek Noga	5 miejsce

Kategoria kobiet

Iwona Bialik	1 miejsce
Nina Miziołek	5 miejsce

Kategoria junior

Łukasz Mośko	6 miejsce
--------------	-----------

Kategoria junierek

Oliwia Mośko	6 miejsce
--------------	-----------

Kategoria kadeci

Damian Sobota	5 miejsce
---------------	-----------

Klasyfikacja drużynowa

Kategoria seniorzy	1 miejsce
kobiet	3 miejsce
młodzieży	5 miejsce

Charakterystyka ryb

Ryby są najbardziej znanymi i widocznymi mieszkańcami naszych słodkowodnych wód. Warunki życia w wodzie i na lądzie są zgoła odmienne. Jak wiemy woda ma większą gęstość od powietrza, dlatego zwierzęta bytujące w akwenach wodnych są poddane o wiele większemu ciśnieniu niż te żyjące na lądzie. W związku z tym poruszając się muszą pokonać dużo większy opór. Nie mają jednak z tym problemów, gdyż ciężar właściwy ryba jest równy (prawie równy) ciężarowi wody, stąd znane jest powiedzenie – czuje się jak ryba w wodzie. Tak jak dla nas powietrze, tak dla ryb woda musi spełniać wiele właściwości, aby w niej przeżyć. Należą do nich między innymi odpowiednia temperatura i zawartość rozpuszczonego w wodzie tlenu. Dla ryb szczególne znaczenie ma temperatura w okresie rozrodu (tarła). Są gatunki, które nie przystąpią do tarła póki woda nie osiągnie właściwej temperatury. Wahania temperatury wody są w porównaniu z powietrzem dużo mniejsze. Inaczej jest z zawartością tlenu. W powietrzu, tlen utrzymuje się w zasadzie na podobnym poziomie niezależnie od temperatury, natomiast w wodzie ta zawartość spada wraz ze wzrostem temperatury. Dlatego latem, podczas upałów intensywność żerowania naszych ryb maleje. Nie ma problemu jeśli woda jest płynąca, lub jezioro przepływowe, natlenienie wówczas jest dostateczne. Gorzej natomiast w wodach stojących przy wysokich temperaturach powietrza, zawartość tlenu maleje, a ryby po prostu się duszą. W tym przypadku z pomocą może przyjść sama natura tzn. wiatr (mieszając wodę z tlenem zawartym w powietrzu). Oczywiście nie wszystkie gatunki mają jednakowe wymagania tlenowe. Jak wiemy m.in. lin, karaś czy karp mają mniejsze zapotrzebowanie na tlen.

Kształt ryby

Ryby kształtem ciała są znakomicie przystosowane do życia w wodzie. Najczęściej spotykany kształt jest wrzecionowaty i opływowy co charakteryzuje świetnych pływaków (boleń, szczupak, pstrąg) poruszających się niczym torpeda. Mieszkańcy wód stojących mają zazwyczaj wysokie, bocznie spłaszczone ciało (leszcz, karp, różanka). Kolorystyka ryb też jest odmienna, przeważają jednak odcienie ciemniejsze, ewentualnie jeden kolor. Być może natura tak stworzyła, że barwa skóry niektórych gatunków służy za znakomity kamuflaż. Np. jasne nakrapiane ubarwienie pstrąga na tle dennych kamyków górskich potoków czyni go niemal niewidzialnym. Podobnie okoń ze swoimi ciemnymi smugami ukryty wśród gałęzi i korzeni, czy szczupak z zielonymi cętkami czyhający na zdobycz wśród gęstej roślinności.

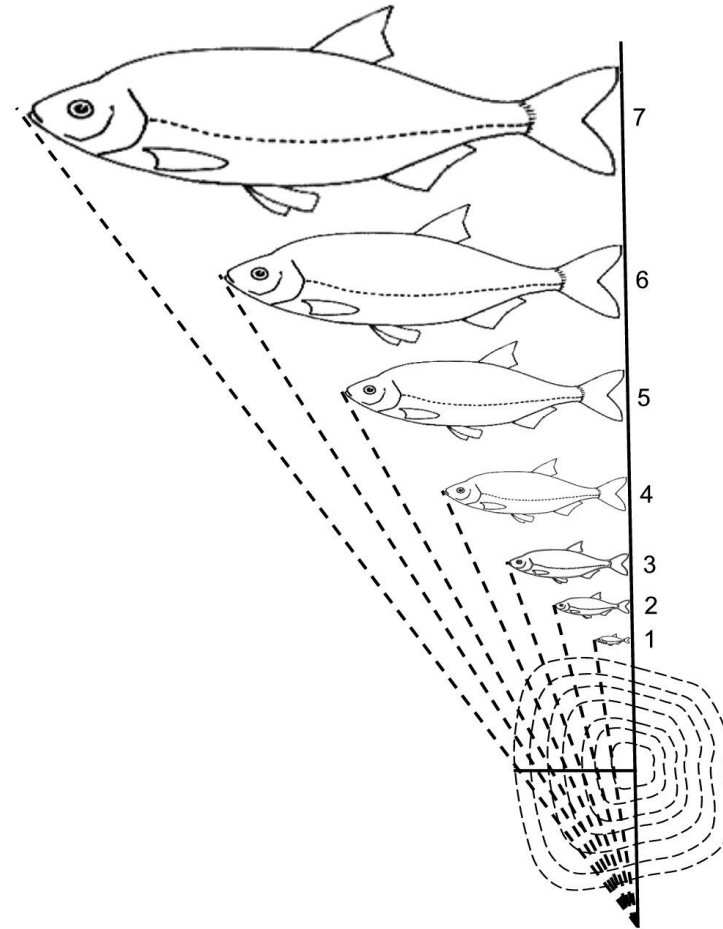
Wielkość

Najmniejszą rybą europejską słodkowodną jest słonecznica, jej długość nie przekracza 5-6 cm, a waga 2-3 g. Gigantem wśród europejskich wód jest białuga (ceniona za czarny kawior). Podobno jej waga może dochodzić do 1000-1500 kg przy długości 5-9 metrów. Nieco mniejszym jest też występujący w naszych wodach sum, który maksymalnie osiąga ok. 3m i masę ponad 100 kg. Już nie takie giganty, ale szczupak, głowacica, troć wędrowna czy karp swoimi rozmiarami przyprawiają o zawrót głowy.

Wiek ryby

Wiek ryb jest w zasadzie adekwatny do jej wielkości. Można go jednak w miarę dokładnie określić m.in. po strukturze łusek. Ryby jako zwierzęta o zmiennej temperaturze ciała rosną okresowo, tzn. w różnym tempie w zależności od pory roku. Przyrost letni objawia się jasnymi pierścieniami na łuskach, natomiast przyrost zimowy ciemnymi pierścieniami. Tak więc policzenie ilości ciemnych słoje na łusce (przez szkło powiększające lub mikroskop) da nam odpowiedź ile nasz okaz przeżył zim, czyli wiek ryby. Ryby rosną przez całe życie, ale to tempo maleje wraz z wiekiem. Mniejsze gatunki dożywają kilku lat, natomiast duże ryby jak karp, szczupak, pstrąg czy sum dożywają sędziwego wieku.

Na schemacie wzrostu ryb i łusek cyfry oznaczają wiek ryby.



Wiek ryby można określić również, w przybliżeniu, na podstawie długości ciała ryby. Nie jest to metoda zbyt dokładna bowiem wzrost ryby zależy od wielu czynników środowiskowych, w tym typu wód (rzeka, jezioro), średnich temperatur wód, bazy pokarmowej itp.

2007 r.


ZAWODY SPŁAWIKOWE

Zawody wędkarskie w dyscyplinie spławikowej **SEDZIÓW WĘDKARSKICH PZW** rozegrane na zbiorniku Papierok w miejscowości Rój w dniu 14 kwietnia 2007 roku.

- | | |
|---------------------|------------------------|
| 1. Górski Zbigniew | Koło Zabrze Makoszowy |
| 2. Podsiadło Karol | Koło Gliwice |
| 3. Stokfisz Andrzej | Koło Katowice Bogucice |

Zawody wędkarskie w dyscyplinie spławikowej **SEDZIÓW WĘDKARSKICH PZW** rozegrane na zbiorniku Borki w miejscowości Sosnowiec w dniu 15 kwietnia 2007 roku.

- | | |
|----------------------|---------------|
| 1. Olejczyk Zbigniew | Koło Bytom |
| 2. Kosin Grzegorz | Koło Grodziec |
| 3. Mościński Jacek | Koło Niwka |

 Zawody wędkarskie w dyscyplinie sławikowej I Ligi **PUCHAR WIOSNY 2007** rozegrane na Kanale Dwory w miejscowości Oświęcim w dniu 22 kwietnia 2007 roku.

Kategoria junior

- | | |
|-----------------------|--------------------|
| 1. Wieczorek Mariusz | Koło Makoszowy I |
| 2. Walczyk Marcin | Koło Knurów |
| 3. Palupski Krzysztof | Koło KWK Andalużja |

Kategoria kobiet

- | | |
|--------------------|--------------|
| 1. Gawin Katarzyna | Koło Tychy |
| 2. Termina Bożena | Koło Milmet |
| 3. Drgas Joanna | Koło Gliwice |


Kategoria senior

Sektor A

- | | |
|------------------------|-----------------------|
| 1. Długajczyk Grzegorz | Klub Katowice |
| 2. Hibszer Sławomir | Koło Makoszowy II |
| 3. Franc Tomasz | Koło Szczakowa Miasto |

Sektor B

- | | |
|----------------------|------------------|
| 1. Wieczorek Czesław | Koło Makoszowy I |
| 2. Kloza Tomasz | Koło Halemba |
| 3. Stepnowski Marek | Koło Rybnik |




Sektor C

- | | |
|--------------------|---------------|
| 1. Wiórek Szymon | Klub Katowice |
| 2. Walczyk Mariusz | Koło Knurów |
| 3. Szlachta Paweł | Koło Katowice |

Klasyfikacja drużynowa

- | | |
|--------------------------|------------|
| 1. Koło Szczakowa Miasto | 33 punkty |
| 2. Koło Makoszowy I | 37 punktów |
| 3. Klub Katowice | 38 punktów |

 Zawody wędkarskie w dyscyplinie splotkowej I Ligi **PUCHAR OKS** rozegrane na rzece Odra w miejscowości Kędzierzyn Koźle w dniu 20 maja 2007 roku.

Kategoria junior

- | | |
|-------------------|-----------------------|
| 1. Mol Bartosz | Koło Tychy |
| 2. Wanat Marek | Koło Szczakowa Miasto |
| 3. Walczyk Marcin | Koło Knurów |

Kategoria kobiet

- | | |
|----------------------|-------------------|
| 1. Matysik Agnieszka | Koło Huta Baildon |
| 2. Nowacka Dominika | Koło Knurów |
| 3. Żurek Katarzyna | Koło Wojkowice |

Kategoria senior

Sektor A

- | | |
|---------------------|----------------|
| 1. Walczyk Mariusz | Koło Knurów |
| 2. Chaber Krzysztof | Koło Jas MOS |
| 3. Jamróz Robert | Koło Sosnowiec |

Sektor B

- | | |
|--------------------------|--------------------------|
| 1. Szlachta Paweł | Koło Katowice |
| 2. Grzegorzczak Waldemar | Klub Liga Dolina Górnika |
| 3. Wieteska Dariusz | Koło Knurów |

Sektor C


- | | |
|--------------------|-----------------------|
| 1. Braclik Ryszard | Koło Milmet |
| 2. Lech Bogusław | Koło Szczakowa Miasto |
| 3. Szlachta Adam | Koło Katowice |

Klasyfikacja drużynowa

- | | |
|--------------------------|------------|
| 1. Koło Knurów | 14 punktów |
| 2. Koło Szczakowa Miasto | 20 punktów |
| 3. Koło Katowice | 22 punkty |

 Zawody wędkarskie w dyscyplinie sławikowej **MŁODE TALENTY 2007** rozegrane na zbiorniku Paprocany w miejscowości Tychy w dniu 17 czerwca 2007 roku.

- | | |
|----------------------|-----------------------|
| 1. Dąbrowski Mateusz | Koło Szczakowa Miasto |
| 2. Popowska Natalia | Koło Gliwice |
| 3. Mamikonyan Artur | Koło Zamet |

 Zawody wędkarskie w dyscyplinie sławikowej **MISTRZOSTWO OKRĘGU** rozegrane na rzece Odrze w miejscowości Kędzierzyn Koźle w dniach 9 i 10 czerwca 2007 roku.

Kategoria kadet


- | | |
|---------------------|----------------|
| 1. Witecki Maciej | Koło Milmet |
| 2. Żurek Marcin | Koło Wojkowice |
| 3. Kasprowicz Paweł | Koło Grodziec |

Kategoria junior

- | | |
|-------------------|-----------------------|
| 1. Walczyk Marcin | Koło Knurów |
| 2. Łukasz Wilk | Koło Jas MOS |
| 3. Wanat Marek | Koło Szczakowa Miasto |

Kategoria kobiet

- | | |
|-------------------------|-----------------------|
| 1. Termina Bożena | Koło Milmet |
| 2. Mamikonyan Nuna | Koło Zamet |
| 3. Lichtańska Katarzyna | Koło Dąbrowa Narodowa |

 Zawody wędkarskie w dyscyplinie splotnikowej **MISTRZOSTWO OKREGU** w kategorii senior
rozegrane na rzece Odrze w miejscowości Kędzierzyn Koźle w dniach 23 i 24 czerwca 2007 roku.

- | | |
|------------------------|---------------------|
| 1. Szlachta Paweł | Koło Katowice |
| 2. Długajczyk Grzegorz | Koło Katowice Janów |
| 3. Stepnowski Marek | Koło Rybnik |



W VII INDYWIDUALNYCH MISTRZOSTWACH POLSKI KADETÓW, które rozegrano na Zalewie Zadębie w Skierniewicach w dniach 30.06 - 01.07 2007 roku reprezentant naszego Okręgu Maciej Białdyga z Koła Ruda Śląska wywalczył tytuł Mistrza Polski. Warto nadmienić, że w pierwszej dziesiątce znalazło się jeszcze dwoje naszych zawodników. Natalia Popowska z Koła Gliwice zajęła 4 lokatę i Mariusz Zieliński z Koła Sośnica uplasował się na 7 pozycji.

Zawody wędkarskie w dyscyplinie sptawikowej **PREZESÓW KÓŁ I CZŁONKÓW ZO** rozegrane na zbiorniku Fala w miejscowości Mysłowice w dniu 1 lipca 2007 roku.

1. Lech Bogusław
2. Łosiewicz Mirosław
3. Zjęcki Krzysztof

Zawody wędkarskie w dyscyplinie sptawikowej I Ligi **PUCHAR LATA** rozegrane na kanale Dwory w miejscowości Oświęcim w dniu 15 lipca 2007 roku.

Kategoria junior

- | | |
|----------------------|-------------------|
| 1. Świtalik Arnold | Koło Makoszowy II |
| 2. Żurek Marcin | Koło Wojkowice |
| 3. Wieczorek Mariusz | Koło Makoszowy I |

Kategoria kobiet

- | | |
|--------------------|--------------------------|
| 1. Szlachta Joanna | Koło Katowice |
| 2. Lang Joanna | Klub Liga Dolina Górnika |
| 3. Termina Bożena | Koło Milmet |

Kategoria senior

Sektor A

- | | |
|---------------------|--------------------------|
| 1. Mikszto Waldemar | Klub Liga Dolina Górnika |
| 2. Piechaczek Jan | Koło Chorzów |
| 3. Szlachta Adam | Koło Katowice |

Sektor B


- | | |
|----------------------|-------------------|
| 1. Wilczyński Tomasz | Koło KWK Borynia |
| 2. Hibszer Sławomir | Koło Makoszowy II |
| 3. Tarczoń Bogdan | Koło Gliwice |

Sektor C

- | | |
|--------------------------|------------------|
| 1. Małdachowski Zbigniew | Koło Makoszowy I |
| 2. Kloza Tomasz | Koło Halemba |
| 3. Jamróz Robert | Koło Sosnowiec |

Klasyfikacja drużynowa

- | | |
|--------------------------|------------|
| 1. Koło Makoszowy I | 26 punktów |
| 2. Koło Szczakowa Miasto | 32 punkty |
| 3. Koło Katowice | 32 punkty |

 Zawody wędkarskie w dyscyplinie splotnikowej I Ligi **PUCHAR PREZESA ZO** rozegrane na Kanale Gliwickim w miejscowości Niezdrowice w dniu 19 sierpnia 2007 roku.

Kategoria junior

- | | |
|---------------------|-----------------------|
| 1. Głombica Mateusz | Koło Rybnik |
| 2. Walczyk Marcin | Koło Knurów |
| 3. Wanat Marek | Koło Szczakowa Miasto |

Kategoria kobiet

- | | |
|-------------------------|---------------------|
| 1. Joanna Szlachta | Koło Katowice |
| 2. Joanna Rajnysz | Koło Jas MOS |
| 3. Katarzyna Lichtańska | Klub Mirox Browning |

Kategoria senior

Sektor A

- | | |
|--------------------|-------------------|
| 1. Kowalczyk Artur | Koło Makoszowy II |
| 2. Szlachta Adam | Koło Katowice |
| 3. Szulej Sławomir | Koło Huta Baildon |

Sektor B

- | | |
|-----------------------|-------------------|
| 1. Łosiewicz Mirosław | Koło Szczakowa |
| 2. Walczyk Mariusz | Koło Knurów |
| 3. Hibszer Sławomir | Koło Makoszowy II |

Sektor C

1. Basia Sławomir
2. Piechaczek Jan
3. Szlachta Paweł

- Koło KWK Andalużja
Koło Chorzów
Koło Katowice

Klasyfikacja drużynowa

- | | |
|--------------------------|------------|
| 1. Koło Katowice | 24 punkty |
| 2. Koło Knurów | 29 punktów |
| 3. Koło Szczakowa Miasto | 32 punkty |



Zawody wędkarskie w dyscyplinie splotkowej **FINAL REJONÓW JUNIORÓW** rozegrane na zbiorniku Łąka w miejscowości Katowice w dniu 26 sierpnia 2007 roku.

- | | |
|--------------------------|------------|
| 1. Koło Gliwice | 5 punktów |
| 2. Koło KWK Andaluzja | 9 punktów |
| 3. Koło Szczakowa Miasto | 10 punktów |

Zawody wędkarskie w dyscyplinie splotkowej I Ligi **PUCHAR JESIENI** rozegrane na zbiorniku Rybnik w miejscowości Rybnik w dniu 09 września 2007 roku

Kategoria junior

- | | |
|-------------------|---------------|
| 1. Wilk Łukasz | Koło Jas MOS |
| 2. Walczyk Marcin | Koło Knurów |
| 3. Braçlik Łukasz | Koło Katowice |

Kategoria kobiet

- | | |
|-------------------------|---------------------|
| 1. Termina Bożena | Koło Milmet |
| 2. Lichtańska Katarzyna | Klub Mirox Browning |
| 3. Larisch Bożena | Koło Makoszowy II |

Kategoria senior

Sektor A

- | | |
|-------------------|-----------------------|
| 1. Szlachta Paweł | Koło Katowice |
| 2. Wiórek Szymon | Klub Katowice |
| 3. Franc Tomasz | Koło Szczakowa Miasto |

Sektor B

1. Lech Bogusław
2. Dąbski Mariusz
3. Rudziński Piotr

Koło Szczakowa Miasto
Koło KWK Borynia
Koło Rybnik

Sektor C

1. Stepnowski Marek
2. Łosiewicz Mirosław
3. Oczki Mariusz

Koło Rybnik
Koło Szczakowa Miasto
Koło Wojkowice

Klasyfikacja drużynowa

1. Koło Szczakowa Miasto
2. Koło Rybnik
3. Koło Makoszowy I

23 punkty
24 punkty
32 punkty



ońcowa klasyfikacja WĘDKARZ ROKU 2008

Kategoria młodzież

- | | |
|--------------------------------------|------------|
| 1. Walczyk Marcin Koło Knurów | 13 punktów |
| 2. Wilk Łukasz Koło Jas MOS | 19 punktów |
| 3. Wanat Marek Koło Szczakowa Miasto | 19 punktów |

Kategoria kobiet

- | | |
|---|------------|
| 1. Termina Bożena Koło Milmet | 13 punktów |
| 2. Lichtańska Katarzyna Klub Mirox Browning | 20 punktów |
| 3. Drgas Joanna Koło Gliwice | 24 punkty |

Kategoria senior

- | | |
|--|------------|
| 1. Szlachta Paweł Koło Katowice | 10 punktów |
| 2. Szlachta Adam Koło Katowice | 19 punktów |
| 3. Lech Bogusław Koło Szczakowa Miasto | 21 punktów |

Metoda połowu „na majtanego”

Wędzisko teleskopowe mające 3 – 9 m i zestaw niemal tej samej długości to tak zwany zestaw pełny, który służy do bardzo szybkiego łowienia, kiedy ryby dobrze żerują. Zarzuca się nim zza głowy i właśnie stąd wzięła się nazwa „na majtanego”.

To najpopularniejszy sposób wędkowania. Daje wiele przyjemności i satysfakcji. Ma tylko jedno ograniczenie: ryby muszą być w zasięgu wędki. Zdaje więc egzamin przy łowieniu ze stromo opadającego brzegu lub pomostu.


Wędzisko – jego długość zależy od tego, jak daleko i na jakiej głębokości zamierza się łowić.

Splawik – używa się splawików mocowanych na stałe od 0,2 g przy połowie powierzchniowym do 5 g, kiedy łowi się przy dnie podczas silnego wiatru. Gdy nie ma wiatru splawik powinien być wysmukły. Im większy wiatr i fala, tym bardziej powinien przypominać łezkę.

Obciążenie – stosuje się obciążenie przelotowe i zaciskowe. Z przelotowego najczęściej używa się łezek blokowanych z dwóch stron gumowymi stoperami. Stosuje się je wtedy, gdy obciążenie musi być skupione. Jako obciążenia zaciskowego najlepiej używać śrucin. Można z nich komponować różne warianty.

Przypon i żyłka główna – wytrzymałość przyponu dobiera się do wytrzymałości wędziska (na mniejsze ryby 0,06 – 0,08 mm, na większe wystarczy 0,10 mm). Żyłka główna powinna być przynajmniej o dwa numery grubsza od przyponu, jednak nie cieńsza niż 0,10 mm.

Haczyk – haczyki dobiera się w zależności od przynęty i wielkości poławianych ryb. Najbardziej przydatne będą rozmiary od nr 10 do nr 18.



Wzorcowe przykłady rozłożenia obciążenia zestawów do połowów konkretnych gatunków ryb:

A, B – do połowu przy powierzchni i w toni wzdreg, płoci i uklei

C – do połowu z opadu nad gruntem płoci lub krąpi

D – do połowu przy gruncie mniejszych ryb, takich jak krąpie lub małe leszcze

E, F – do połowu przy gruncie większych ryb, takich jak leszcz czy karp

ZAWODY SPINNINGOWE

Zawody wędkarskie w dyscyplinie spinningowej **PUCHAR WIOSNY** rozegrane na rzece Wiśle i Kanale Dwory w dniu 06 maja 2007 roku

Kategoria senior


- | | |
|------------------------|-----------------------|
| 1. Krzyszczuk Wojciech | Koło Siemianowice Śl. |
| 2. Serwaczak Tadeusz | Koło Zabrze |
| 3. Duer Tomasz | Koło Makoszowy |

Kategoria młodzież

- | | |
|-------------------------|------------------------|
| 1. Jastrzębowski Marcin | Koło Bytom |
| 2. Sztokfisz Piotr | Koło Katowice Bogucice |

Zawody wędkarskie w dyscyplinie spinningowej **PUCHAR PAPROCAN** rozegrane na zbiorniku Paprocany w miejscowości Tychy w dniu 10 czerwca 2007 roku.

- | | |
|-----------------------|-----------------|
| 1. Stepanow Krzysztof | Koło KWK Murcki |
| 2. Urbańczyk Grzegorz | Koło Sosnowiec |
| 3. Duda Jerzy | Koło KWK Wujek |

 Zawody wędkarskie w dyscyplinie spinningowej **PUCHAR KOZŁOWEJ GÓRY** rozegrane na zbiorniku Kozłowa Góra w miejscowości Świerklaniec w dniu 24 czerwca 2007 roku.

- | | |
|--------------------|----------------|
| 1. Tomczyk Robert | Koło Klimontów |
| 2. Wodecki Jerzy | Koło KWK Paryż |
| 3. Sowiński Michał | Koło Bytom |

 Zawody wędkarskie w dyscyplinie spinningowej **PUCHAR ODRY** rozegrane na rzece Odrze w miejscowości Bierawa w dniu 08 lipca 2007 roku.

- | | |
|------------------------|----------------|
| 1. Duer Tomasz | Koło Makoszowy |
| 2. Karolewski Zbigniew | Koło Zabrze |
| 3. Wróbel Henryk | Koło Trzebinia |

 Zawody wędkarskie w dyscyplinie spinningowej **PUCHAR JESIENI** rozegrane na zbiorniku Dzieńkowice w dniu 28 października 2007 roku.

- | | |
|---------------------|-----------------|
| 1. Duda Jerzy Koło | KWK Wujek |
| 2. Lubojański Marek | Koło Radzionków |
| 3. Bąkowski Adam | Koło Radzionków |

Zawody wędkarskie w dyscyplinie spinningowej RYBNIK 2007 rozegrane na zbiorniku Rybnik w miejscowości Rybnik w dniu 04 listopada 2007 roku.

1. Bieniek Łukasz
2. Wierzchowski Dariusz
3. Waluga Arkadiusz

Zawody wędkarskie w dyscyplinie spinningowej RYBNIK 2007 rozegrane na zbiorniku Rybnik w miejscowości Rybnik w dniu 18 listopada 2007 roku.

- | | |
|---------------------|----------------|
| 1. Listwan Grzegorz | Koło Makoszowy |
| 2. Tomczyk Robert | Koło Klimontów |
| 3. Markiewka Tomasz | Koło Rybnik |

Zawody wędkarskie w dyscyplinie spinningowej RYBNIK 2007 rozegrane na zbiorniku Rybnik w miejscowości Rybnik w dniu 02 grudnia 2007 roku.

1. Majcherczyk Bogdan
2. Markiewka Tomasz
3. Osada Paweł



„Lepsza rybka w siatce, niż sum na okładce”

klasyfikacja SPINNINGOWY WĘDKARZ ROKU

Kategoria senior

- | | |
|--------------------|--------------------|
| 1. Tomczyk Robert | Koło Klimontów |
| 2. Brylski Henryk | Koło Bytom |
| 3. Ducki Klaudiusz | Koło KWK Andalużja |

Kategoria młodzież

- | | |
|-------------------------|------------------------|
| 1. Sztokfisz Piotr | Koło Katowice Bogucice |
| 2. Kempieński Mateusz | Koło Katowice Bogucice |
| 3. Jastrzębowski Marcin | Koło Bytom |

ZAWODY MUCHOWE

Drużynowe zawody wędkarskie w dyscyplinie muchowej **WIOSENNY PSTRĄG OKRĘGU** rozegrane na rzece Czarna Przemsza w miejscowości Przeczyce w dniu 1 kwietnia 2007 roku.

Klasyfikacja drużynowa

- | | |
|--------------------|------------|
| 1. Koło Jas MOS II | 20 punktów |
| 2. Koło Szczakowa | 24 punkty |
| 3. Koło Jas MOS I | 27 punktów |

Kategoria senior

- | | |
|----------------------|------------------|
| 1. Bodinka Andrzej | Koło Makoszowy |
| 2. Semik Andrzej | Koło Makoszowy I |
| 3. Biernat Krzysztof | Koło Jas MOS I |

Kategoria junior

- | | |
|-----------------------|----------------|
| 1. Sołtysek Maciej | Koło Szczakowa |
| 2. Mleczko Przemysław | Koło Makoszowy |
| 3. Dziadura Patryk | Koło Makoszowy |



„Kwiecień co deszczem rosi, wiele narybku przynosi”

Drużynowe zawody wędkarskie w dyscyplinie muchowej **PUCHAR GĄSIORKA** rozegrane na rzece Dunajec w miejscowości Krościenko w dniach 19 i 20 maja 2007 roku.

Klasyfikacja drużynowa

- | | |
|---------------------|------------|
| 1. Koło Makoszowy I | 16 punktów |
| 2. Koło Jas MOS II | 32 punkty |
| 3. Koło Brzeszcze | 35 punktów |

Kategoria senior

- | | |
|------------------------|----------------|
| 1. Bodinka Andrzej | Koło Makoszowy |
| 2. Dziadura Mieczysław | Koło Makoszowy |
| 3. Biernat Krzysztof | Koło Jas MOS |

Drużynowe zawody wędkarskie w dyscyplinie muchowej **MISTRZOSTWO OKREGU** rozegrane na rzece Sole w miejscowości Węgierska Górka w dniu 17 czerwca 2007 roku

Kategoria senior

- | | |
|--------------------|--------------------|
| 1. Pielka Ryszard | Koło Milmet Timken |
| 2. Nieckuła Marek | Koło Jas MOS |
| 3. Raszczyk Michał | Koło Makoszowy |

Kategoria junior

- | | |
|-----------------------|----------------|
| 1. Mleczko Przemysław | Koło Brzeszcze |
|-----------------------|----------------|

Klasyfikacja drużynowa

- | | |
|---------------------|------------|
| 1. Koło Jas MOS | 19 punktów |
| 2. Koło Makoszowy I | 22 punkty |
| 3. Koło Szczakowa | 35 punktów |

Drużynowe zawody wędkarskie w dyscyplinie muchowej **PUCHAR PREZESA** rozegrane na rzece Dunajec w miejscowości Ostrowsko w dniach 23 i 24 czerwca 2007 roku.

Klasyfikacja drużynowa

- | | |
|----------------------|------------|
| 1. Koło Brzeszcze | 37 punktów |
| 2. Koło Makoszowy I | 42 punkty |
| 3. Koło Makoszowy II | 43 punkty |

Kategoria senior

- | | |
|-------------------------|----------------|
| 1. Kwiatkowski Zbigniew | Koło Brzeszcze |
| 2. Paszko Przemysław | Koło Makoszowy |
| 3. Darosz Mirosław | Koło Brzeszcze |

Kategoria junior

- | | |
|--------------------|----------------|
| 1. Dziadura Patryk | Koło Makoszowy |
|--------------------|----------------|

Drużynowe zawody wędkarskie w dyscyplinie muchowej **JESIENNY LIPIEŃ OKRĘGU** rozegrane na rzece Dunajec w miejscowości Ostrowsko w dniu 13 października 2007 roku.

Klasyfikacja drużynowa

- | | |
|---------------------|-----------|
| 1. Koło Makoszowy I | 22 punkty |
| 2. Koło Szczakowa | 23 punkty |
| 3. Koło Jas MOS | 23 punkty |

Kategoria senior

- | | |
|--------------------|----------------|
| 1. Herman Grzegorz | Koło Szczakowa |
| 2. Bodinka Andrzej | Koło Makoszowy |
| 3. Bożek Rafał | Koło Szczakowa |



„Na mokrą muchę łowią się ryby nawet w zawieruchę.”

klasyfikacja WĘDKARZ ROKU 2007

Kategoria senior

- | | |
|----------------------|----------------|
| 1. Bodinka Andrzej | Koło Makoszowy |
| 2. Biernat Krzysztof | Koło Jas MOS |
| 3. Herman Grzegorz | Koło Szczakowa |

Kategoria junior

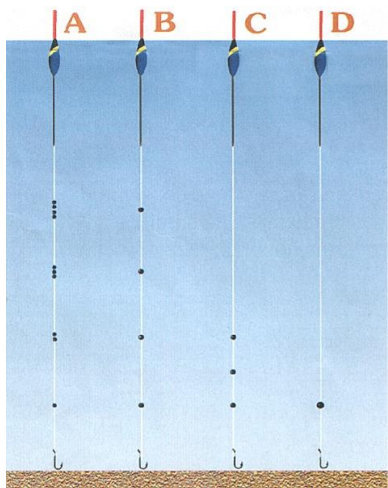
- | | |
|-----------------------|----------------|
| 1. Sołtysek Maciej | Koło Szczakowa |
| 2. Mleczko Przemysław | Koło Brzeszcze |
| 3. Dziadura Patryk | Koło Makoszowy |

Klasyfikacja drużynowa

- | | |
|-------------------|-------------|
| 1. Koło Makoszowy | 145 punktów |
| 2. Koło Szczakowa | 188 punktów |
| 3. Koło Jas MOS I | 207 punktów |

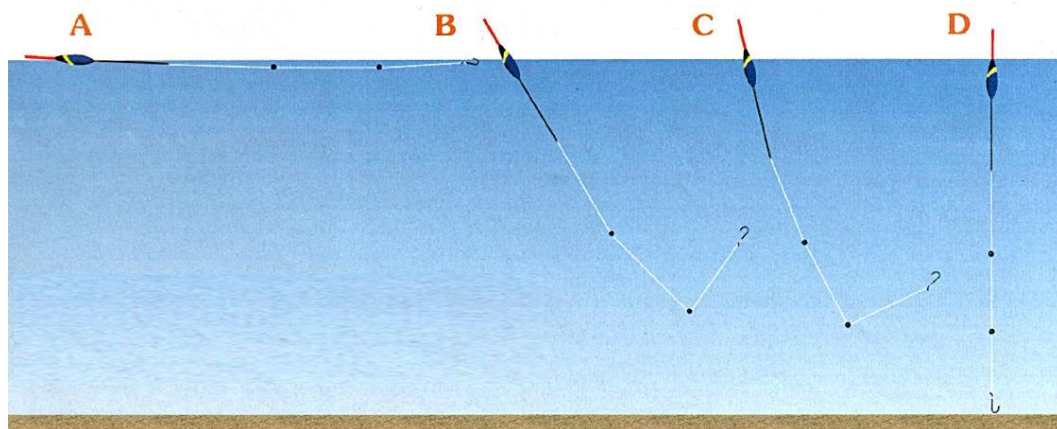

Brania w opadzie

Można śmiało powiedzieć, że połowa jeziorowego wędkowania to łowienie z opadu. Jest to podawanie rybie powoli opadającej przynęty. Najczęściej stosuje się go do łowienia wzdręg, uklei i płoci. Obciążenie na żyłce musi być rozłożone tak, żeby przynęta opadała naturalnie, to znaczy najwolniej jak to jest możliwe.



W zestawach A i B przynęta opada wolno od powierzchni do dna. Brania są sygnalizowane bardzo dobrze. Zestaw C jest przeznaczony do opadu na dnie. Do zestawu D używa się tylko sflawików o bardzo małej wyporności (np. 0,2 g). Przynęta obciążona tylko jedną śruciną opada bardzo wolno, lecz sygnalizacja jest nie najlepsza.

Żeby uzyskać pełen walor opadu, należy po zarzuceniu zestawu utrzymać sflawik na lekko napiętej żyłce, w jednym miejscu. Taki drobny zabieg zapewnia właściwy tor opadania przynęty oraz wydłuża czas opadu. Gdyby zostawić sflawik luźno, przynęta opadałaby pionowo.



A – zarzucenie zestawu
B, C – opad, w trakcie, którego sflawik powoli zanurza korpus
D – koniec opadu, sflawik przyjął zasadniczą pozycję.

ZAWODY RZUTOWE

 gólnopolskie zawody w wędkarstwie rzutowym o **PUCHAR** im. JANA TALARA rozegrane w Krakowie w dniu 12 maja 2006 roku.

5-bój kobiety	Monika Talar	1 miejsce
	Iwona Bialik	2 miejsce
5-bój seniorzy	Włodzimierz Targosz	3 miejsce
2-bój multi kobiety	Monika Talar	1 miejsce
2-bój odl. seniorzy	Mateusz Targosz	1 miejsce

Klasyfikacja drużynowa

Kategoria kobiety	1 miejsce
seniorzy	1 miejsce




 gólnopolskie zawody w wędkarstwie rzutowym o **PUCHAR ZIEMI LEGNICKIEJ** rozegrane w Legnicy w dniu 27 maja 2007 roku

5-bój kobiety	Iwona Bialik	2 miejsce
	Monika Talar	3 miejsce
5-bój seniorzy	Marek Noga	1 miejsce
	Włodzimierz Targosz	2 miejsce
2-bój multi kobiety	Monika Talar	2 miejsce
2-bój multi seniorzy	Włodzimierz Targosz	3 miejsce

Klasyfikacja drużynowa


Kategoria młodzież	3 miejsce
kobiety	2 miejsce
seniorzy	1 miejsce

 gólnopolskie zawody w wędkarstwie rzutowym o **PUCHAR im. ALFREDA KUBICY** rozegrane w Świętochłowicach w dniach 23-25 czerwca 2007 roku

5-bój kobiety	Monika Talar	3 miejsce
5-bój seniorzy	Marek Noga	3 miejsce
2-bój multi kobiety	Monika Talar	2 miejsce

Klasyfikacja drużynowa

Kategoria młodzież	2 miejsce
kobiety	1 miejsce
seniorzy	2 miejsce

 gólnopolskie zawody w wędkarstwie rzutowym o **PUCHAR GÓR ŚWIĘTOKRZYSKICH** rozegrane w Busku Zdroju w dniu 04 sierpnia 2007 roku

5-bój kobiety	Iwona Bialik	1 miejsce
	Monika Talar	2 miejsce

Klasyfikacja drużynowa

Kategoria młodzież	3 miejsce
kobiety	1 miejsce
seniorzy	1 miejsce

 gólnopolskie zawody w wędkarstwie rzutowym o **PUCHAR im. J. SKIBIŃSKIEGO** rozegrane w Grudziądzu w dniu 25 sierpnia 2007 roku

5-bój seniorzy	Włodzimierz Targosz	2 miejsce
5-bój kobiety	Iwona Bialik	1 miejsce
2-bój multi seniorzy	Marek Noga	2 miejsce

Klasyfikacja drużynowa

Kategoria seniorzy	1 miejsce
--------------------	-----------

RZUTOWE MISTRZOSTWA EUROPY rozegrano w Malmo w Szwecji w dniach 04-09 września 2007 roku

Włodzimierz Targosz 1 złoty, 1 srebrny

Marek Noga 1 złoty

Iwona Bialik 1 złoty

Mateusz Targosz 1 srebrny

Drużynowo kobiety brązowy medal
seniorzy srebrny medal



55 INDYWIDUALNE MISTRZOSTWA POLSKI rozegrane w Chorzowie w dniach 14-16 września
2007 roku

3-bój juniorzy	Damian Sobota	2 miejsce
5-bój kobiety	Monika Talar	1 miejsce
	Iwona Bialik	2 miejsce
5-bój seniorzy	Włodzimierz Targosz	1 miejsce
2-bój odl. seniorzy	Mateusz Targosz	1 miejsce
	Marek Noga	3 miejsce
2-bój multi seniorzy	Włodzimierz Targosz	3 miejsce



ońcowa klasyfikacja PUCHARU POLSKI 2007

Kategoria senior

Marek Noga 3 miejsce

Włodzimierz Targosz 4 miejsce

Kategoria kobiet

Iwona Bialik 1 miejsce

Monika Talar 3 miejsce

Kategoria junior

Damian Sobota 6 miejsce

Kategoria kadet

Oliwia Mońko 6 miejsce

Klasyfikacja drużynowa

Kategoria seniorzy 1 miejsce

kobiet 1 miejsce

młodzięży 3 miejsce